



PT HASNUR INTERNASIONAL SHIPPING Tbk

STRIVING FOR SUSTAINABLE GROWTH

Berjuang untuk Pertumbuhan Berkelanjutan



2022 Laporan Tahunan
Annual Report





STRIVING FOR SUSTAINABLE GROWTH

Berjuang untuk Pertumbuhan Berkelanjutan

Tahun 2022 menghadirkan tantangan yang cukup berat dalam perjalanan bisnis Perseroan, terutama terkait perkembangan ekonomi global yang diwarnai antara lain oleh disrupsi rantai pasokan dan lonjakan harga-harga komoditas dan energi. Dalam situasi ini, Perseroan bergerak cepat menyusun dan mengeksekusi strategi yang tepat dan efektif, termasuk peningkatan *fleet utility*, efisiensi biaya, diversifikasi komoditas yang diangkut, dan penetrasi pasar baru. Melalui langkah-langkah tersebut, Perseroan berhasil membukukan pencapaian kinerja keuangan yang signifikan, memberikan peningkatan nilai bagi pemegang saham, dan membuka jalan bagi pertumbuhan berkelanjutan di tahun-tahun mendatang.

The year 2022 presents quite tough challenges in the Company's business journey, especially related to global economic developments which are marked, among others, by supply chain disruptions and spikes in commodity and energy prices. In this situation, the Company moved quickly to formulate and execute appropriate and effective strategies, including increasing fleet utility, cost efficiency, diversification of transported commodities, and penetration of new markets. Through these initiatives, the Company succeeded in posting significant financial performance achievements, providing increased shareholder value, and paving the way for sustainable growth in the coming years.

DAFTAR ISI

Contents



4

IKHTISAR KINERJA Performance Highlights

- 6 IKHTISAR DATA KEUANGAN PENTING
Summary of Key Financial Data
- 7 IKHTISAR KINERJA
Performance Highlights
- 11 IKHTISAR KINERJA SAHAM
Shares Performance Highlights

- 12 AKSI KORPORASI TERKAIT SAHAM
Corporate Actions Regarding Shares
- 12 KEBIJAKAN SUSPENSI, *DELISTING*,
DAN *RELISTING* SAHAM
Suspension, Delisting, and Relisting
Shares Policy
- 12 IKHTISAR KINERJA SAHAM
Shares Performance Highlights
- 13 PENGHARGAAN DAN SERTIFIKASI
Awards and Certifications
- 14 PERISTIWA PENTING TAHUN 2022
Significant Events in 2022



16

LAPORAN MANAJEMEN Management Report

- 18 LAPORAN DIREKSI
Report from the Directors
- 28 LAPORAN DEWAN KOMISARIS
Report From The Board Of Commissioners
- 36 PERNYATAAN TANGGUNG JAWAB DIREKSI DAN
DEWAN KOMISARIS ATAS LAPORAN TAHUNAN
2022
Statement of Responsibility of The Directors and
The Board of Commissioners for The 2022 Annual
Report

38

PROFIL PERUSAHAAN Company Profile

- 40 INFORMASI UMUM PERUSAHAAN
General Company Information
- 41 SKALA USAHA
Business Scale
- 42 RIWAYAT SINGKAT PERUSAHAAN
Brief History
- 46 JEJAK LANGKAH
Milestones
- 48 Visi & Misi,
Vision & Mission
- 50 BUDAYA PERUSAHAAN
Corporate Culture
- 51 BIDANG USAHA
Business Activities
- 52 STRATEGI PERUSAHAAN
Company Strategy
- 53 WILAYAH OPERASIONAL
Operational Areas
- 54 STRUKTUR ORGANISASI
Organizational Structure
- 55 KEANGGOTAAN DALAM ASOSIASI
Membership in Associations
- 55 PERUBAHAN KOMPOSISI DIREKSI DAN DEWAN
KOMISARIS TAHUN 2022
Changes in The Composition of The Board of
Directors and The Board of Commissioners in
2022
- 56 PROFIL DIREKSI
Profile of Board of Directors
- 62 PROFIL DEWAN KOMISARIS
Board of Commissioners Profile
- 66 DEMOGRAFI KARYAWAN 3 TAHUN TERAKHIR
Employee Demography for the Last 3 Years
- 68 PENGEMBANGAN KOMPETENSI KARYAWAN
Employee Competency Development
- 69 BIAYA PENGEMBANGAN KOMPETENSI TAHUN
2022
Competency Development Cost in 2022
- 70 INFORMASI PEMEGANG SAHAM PER 1 JANUARI
2022 DAN 31 DESEMBER 2022
Information on Major and/or Controlling
Shareholders
- 71 STRUKTUR GRUP PERUSAHAAN
Company Group Structure
- 72 DAFTAR ENTITAS ANAK
List of Subsidiaries
- 72 KRONOLOGIS PENCATATAN SAHAM
Chronology of Issuance and Listing of Shares
- 72 KRONOLOGIS PENERBITAN EFEK LAINNYA
Chronology of Issuance of Other Securities
- 73 NAMA DAN ALAMAT LEMBAGA DAN/ATAU
PROFESI PENUNJANG PASAR MODAL
Name and Address of Capital Market Supporting
Institutions and/or Professionals



74

ANALISIS DAN PEMBAHASAN MANAJEMEN Management Discussion and Analysis

- 76** PERKEMBANGAN MAKROEKONOMI DAN INDUSTRI
Macroeconomic and Industry Development
- 78** ANALISA OPERASI PER SEGMENT USAHA
Operational Analysis of Business Segments
- 80** ANALISIS TINJAUAN KEUANGAN
Financial Review Analysis
- 80** LAPORAN POSISI KEUANGAN KONSOLIDASIAN
Report on Consolidated Financial Position
- 85** LAPORAN LABA (RUGI) DAN PENGHASILAN KOMPRESIF LAIN KONSOLIDASIAN
Consolidated Statements of Profit (Loss) and Other Comprehensive Income
- 87** LAPORAN ARUS KAS KONSOLIDASIAN
Statements of Consolidated Cash Flow
- 88** KEMAMPUAN MEMBAYAR UTANG DAN KOLEKTABILITAS PIUTANG
Solvability and Receivables Collectability
- 89** STRUKTUR MODAL
Capital Structure
- 90** IKATAN MATERIAL UNTUK INVESTASI BARANG MODAL
Material Commitments for Investment of Capital Goods
- 90** REALISASI INVESTASI BARANG MODAL
Realization of Investment of Capital Goods
- 90** INFORMASI DAN FAKTA MATERIAL SETELAH TANGGAL LAPORAN AKUNTAN
Material Information and Facts after The Date of The Accounting Report
- 92** PROSPEK USAHA PERSEROAN
Company Business Prospects
- 93** PERBANDINGAN TARGET DAN REALISASI TAHUN 2022, SERTA PROYEKSI 2023
Comparison Between Target and Realization in 2022, and 2023 Projection
- 93** ASPEK PROMOSI DAN PEMASARAN
Promotion and Marketing Aspects
- 93** KEBIJAKAN DIVIDEN
Dividend Policy
- 94** PROGRAM KEPEMILIKAN SAHAM KARYAWAN ATAU MANAJEMEN (ESOP/MSOP)
Share Ownership Program for Employees or Management (ESOP/MESOP)
- 95** INFORMASI MATERIAL MENGENAI INVESTASI, EKSPANSI, DIVESTASI, PENGABUNGAN/PELEBURAN USAHA, AKUISISI, DAN RESTRUKTURISASI UTANG
Material Information on Investment, Expansion, Divestment, Business Merger/Consolidation, Acquisition, and Debt Restructuring
- 95** TRANSAKSI MATERIAL DENGAN PIHAK-PIHAK BERELASI DALAM RANGKA MENGHASILKAN PENDAPATAN USAHA DAN DIJALANKAN SECARA RUTIN
Material Transactions with Related Parties in The Context of Generating Business Income and Carried Out on Routine Basis
- 96** REALISASI DANA HASIL PENAWARAN UMUM
Actual Use of Public Offering Proceeds
- 96** PERUBAHAN KEBIJAKAN AKUNTANSI DAN PELAPORAN KEUANGAN
Changes in Laws and Regulations

98

TATA KELOLA PERUSAHAAN Good Corporate Governance

- 100** KOMITMEN PENERAPAN GCG
Commitment to the GCG Implementation
- 102** DASAR HUKUM PENERAPAN GCG
Legal Basis of GCG Implementation
- 103** PRINSIP-PRINSIP DASAR GCG
GCG Basic Principles
- 104** STRUKTUR GCG
GCG Structure
- 105** RAPAT UMUM PEMEGANG SAHAM (RUPS)
The General Meeting of Shareholders (GMS)
- 110** DIREKSI
Board of Directors
- 114** DEWAN KOMISARIS
The Board of Commissioners
- 118** PENILAIAN KINERJA DEWAN KOMISARIS DAN DIREKSI
Performance Assessment of The Board of Commissioners and Directors
- 119** KEBIJAKAN REMUNERASI DEWAN KOMISARIS DAN DIREKSI
Remuneration Policy for the Board of Commissioners and Directors
- 119** INFORMASI PEMEGANG SAHAM UTAMA DAN/ATAU PENGENDALI
Information of Major and/or Controlling Shareholders
- 120** PENGUNGKAPAN HUBUNGAN AFILIASI ANGGOTA DEWAN KOMISARIS, DIREKSI, DAN PEMEGANG SAHAM UTAMA DAN/ATAU PENGENDALI
Disclosure of Affiliations Between Members of the Board of Commissioners, Directors, and Major and/or Controlling Shareholders
- 121** KOMITE AUDIT
Audit Committee
- 125** KOMITE NOMINASI DAN REMUNERASI
Nomination and Remuneration Committee
- 126** SEKRETARIS PERUSAHAAN
Corporate Secretary
- 128** UNIT AUDIT INTERNAL
Internal Audit Unit
- 133** SISTEM PENGENDALIAN INTERNAL (SPI)
Internal Control System
- 135** MANAJEMEN RISIKO
Risk Management
- 137** KODE ETIK
Code of Ethics
- 138** PROGRAM KEPEMILIKAN SAHAM OLEH KARYAWAN DAN/ATAU MANAJEMEN
Management and Employee Stock Option Program
- 139** KEBIJAKAN PENGUNGKAPAN INFORMASI LAINNYA
Disclosure Policy on Other Information
- 139** SISTEM PELAPORAN PELANGGARAN
Violation Reporting System
- 141** KEBIJAKAN ANTI KORUPSI
Anti-Corruption Policy
- 142** PENERAPAN ATAS PEDOMAN TATA KELOLA PERUSAHAAN TERBUKA
Implementation of Governance Guidelines in Public Company

147

LAPORAN KEBERLANJUTAN SUSTAINABILITY REPORT

- 148** TENTANG LAPORAN KEBERLANJUTAN
About Sustainability Report
- 150** STRATEGI KEBERLANJUTAN
Sustainability Strategy
- 152** IKHTISAR ASPEK KEBERLANJUTAN
Highlights of Sustainability Aspects
- 153** TATA KELOLA BERKELANJUTAN
Sustainability Governance
- 158** KINERJA KEBERLANJUTAN
Sustainable Performance
- 159** ASPEK EKONOMI
Economic Aspect
- 160** ASPEK KETENAGAKERJAAN
Human Resources Aspect
- 164** ASPEK Masyarakat
Communities Aspect
- 166** ASPEK LINGKUNGAN HIDUP
Environment Aspect
- 172** PRODUK DAN/ATAU JASA BERKELANJUTAN
Sustainable Products and/or Services
- 175** LEMBAR UMPAN BALIK
Feedback Form





Performance Highlights

IKHTISAR Kinerja

2009

IMO 8673839

PT. HASNUR INTERNASIONAL SHIPPING, TBK



IKHTISAR DATA KEUANGAN PENTING

Summary of Key Financial Data

IKHTISAR POSISI KEUANGAN | SUMMARY OF FINANCIAL POSITION STATEMENTS

(dalam Rupiah, kecuali dinyatakan lain | in Rupiah, unless otherwise stated)

KETERANGAN DESCRIPTION	2022	2021	2020	2019*
ASET ASSETS				
Aset Lancar Current Assets				
Kas dan Bank Cash and Banks	182.883.958.069	168.017.479.893	32.794.296.467	21.782.812.389
Piutang Usaha Trade Receivables				
- Pihak Ketiga Third Parties	25.892.883.985	12.192.370.393	16.602.381.547	11.305.986.757
- Pihak-Pihak Berelasi Related Parties	30.984.537.215	22.532.987.930	31.342.438.692	98.155.262.715
Piutang Lain-Lain (Pihak Ketiga) Other Receivables	262.566.821	692.777.745	790.265.083	1.485.334.927
Persediaan Inventories	9.115.020.054	7.066.164.986	3.501.143.527	3.225.004.859
Uang Muka Operasional Advances	5.876.892.205	3.985.063.109	4.202.220.605	2.813.791.497
Beban dan Pajak Dibayar di Muka Prepaid Expenses and Taxes	2.209.617.326	4.515.214.279	3.034.175.139	521.219.417
JUMLAH ASET LANCAR TOTAL CURRENT ASSETS	257.225.475.675	219.002.058.335	92.266.921.060	139.289.412.561
Aset Tidak Lancar Non-Current Assets				
Aset Tetap - Neto Fixed Assets - Net	315.198.482.034	253.926.446.347	230.909.554.164	204.041.498.985
Aset Tidak Lancar Lainnya Other Non-Current Assets	81.020.791.337	64.592.042.515	55.221.499.329	85.330.625.308
Jumlah Aset Tidak Lancar Total Non-Current Assets	396.219.273.371	318.518.488.862	286.131.053.493	289.372.124.293
JUMLAH ASET TOTAL ASSETS	653.444.749.046	537.520.547.197	378.397.974.553	428.661.536.854

* Disajikan kembali | Restated

LIABILITAS DAN EKUITAS | LIABILITIES AND EQUITY

Liabilitas Jangka Pendek Current Liabilities				
Utang Usaha Trade Payables				
- Pihak Berelasi Related Parties	4.495.573.359	2.279.251.740	43.415.406	3.100.589.681
- Pihak Ketiga Third Parties	40.308.759.626	33.446.826.090	29.020.859.669	24.473.817.561
Liabilitas yang masih harus dibayar Accrued Liabilities	30.140.800.081	9.706.665.696	4.747.211.100	3.811.408.759
Utang Pajak Taxes Payable	2.652.325.151	1.472.451.875	2.256.181.589	3.288.304.077
Bagian Pinjaman Jangka Panjang yang Jatuh Tempo dalam Waktu 1 Tahun Current Maturities of Long-term Loans	6.480.000.000	6.480.000.000	17.310.980.000	15.010.381.566
Liabilitas Jangka Pendek Lainnya Other Current Liabilities	1.064.050.439	16.345.617.167	679.987.608	4.651.388.696
Jumlah Liabilitas Jangka Pendek Total Current Liabilities	85.141.508.656	69.730.812.568	54.058.635.372	54.335.890.340
Liabilitas Jangka Panjang Non-Current Liabilities				
Pinjaman bank Jangka Panjang - Setelah Dikurangi Bagian Jatuh Tempo dalam Waktu 1 Tahun Long-term Bank Loans - Net of Current Maturities	13.054.800.000	19.534.800.000	26.014.800.000	70.963.252.516
- Liabilitas Imbalan Kerja Karyawan Post-Employment Benefit Obligation	16.217.934.873	15.663.312.423	19.079.990.078	13.134.188.465
Jumlah Liabilitas Jangka Panjang Total Non-Current Liabilities	29.272.734.873	35.198.112.423	75.313.726.078	108.863.157.566
TOTAL LIABILITAS TOTAL LIABILITIES	114.414.243.529	104.928.924.991	129.372.361.450	163.199.047.906

* Disajikan kembali | Restated



IKHTISAR KINERJA
Highlights
Performance

PEMBUKA
Introduction

LAPORAN MANAJEMEN
Management Report

PROFIL PERUSAHAAN
Company Profile

ANALISIS DAN PEMBAHASAN MANAJEMEN
Management Discussion and Analysis

TATA KELOLA PERUSAHAAN
Good Corporate Governance

LAPORAN KEBERLANJUTAN
Sustainability Report

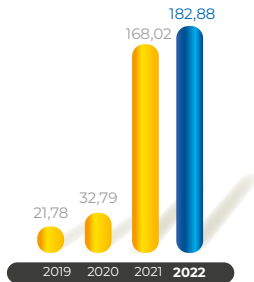
IKHTISAR KINERJA

Performance Highlights

(dalam Rupiah, kecuali dinyatakan lain | in Rupiah, unless otherwise stated)

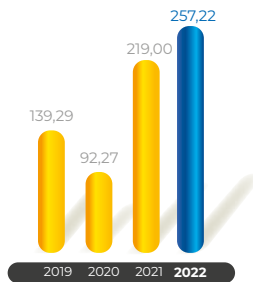
Kas dan Bank

Cash and Banks



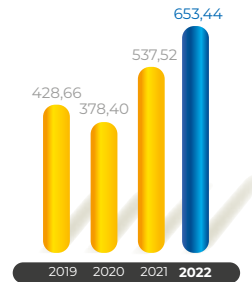
Aset Lancar

Current Assets



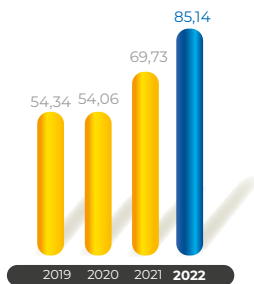
Total Aset

Total Assets



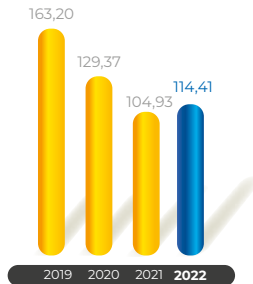
Liabilitas Jangka Pendek

Current Liabilities




Total Liabilitas

Total Liabilities



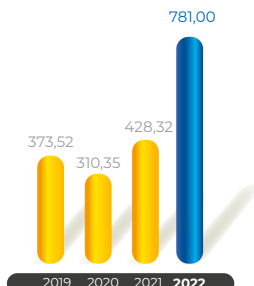
Total Ekuitas

Total Equity



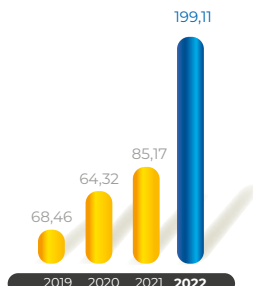
Pendapatan Neto

Net Revenues



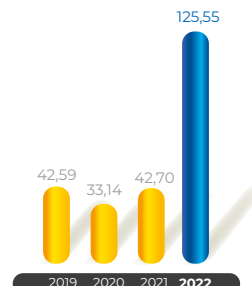
Labas Bruto

Gross Profit



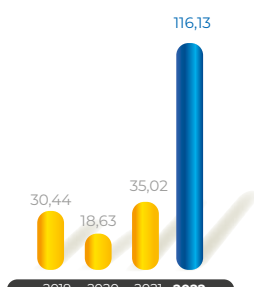
Labas Usaha

Operating Income



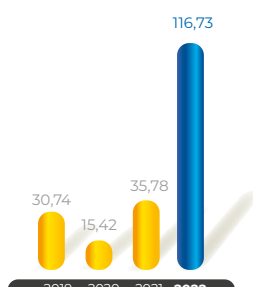
Labas Tahun Berjalan

Income for the Year



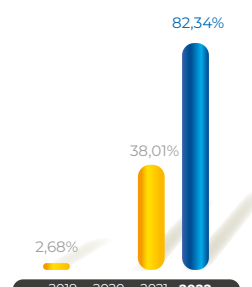
Total Labas Komprehensif

Total Comprehensive Income



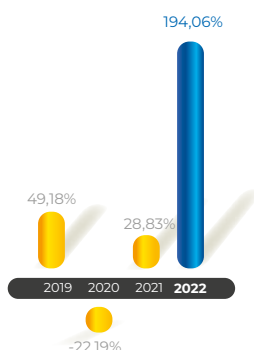
Pertumbuhan Pendapatan

Net Revenues Growth



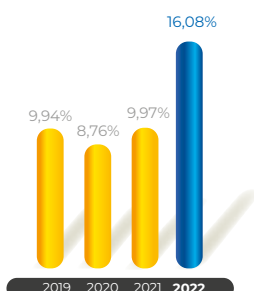
Pertumbuhan Laba Usaha

Operating Profit Growth



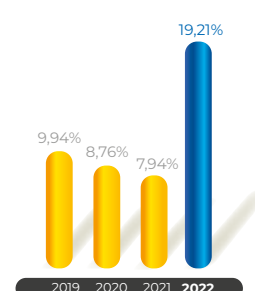
Marjin Laba Usaha

Operating Profit Margin



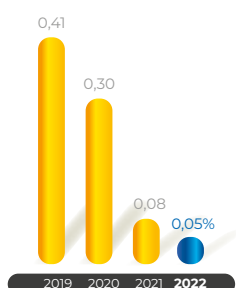
Laba Usaha Terhadap Jumlah Aset

Operating Profit to Total Assets



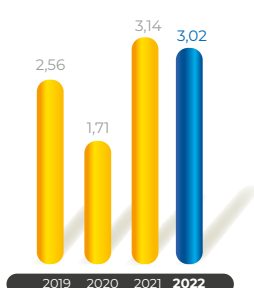
Liabilitas Jangka Panjang terhadap Ekuitas

Non-current Liabilities to Equity



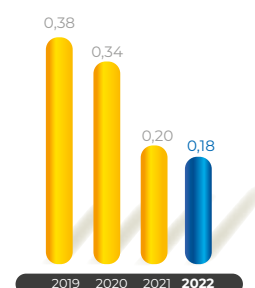
Rasio Lancar

Current Ratio



Jumlah Liabilitas terhadap Aset

Total Liabilities to Asset



KETERANGAN DESCRIPTION	2022	2021	2020	2019*
Ekuitas Equity				
Modal Ditempatkan dan Disetor Penuh Issued and Fully Paid Capital	262.625.000.000	262.625.000.000	210.000.000.000	100.000.000.000
Tambahan Modal Disetor Paid-In Capital	106.961.981.615	106.961.981.615	7.194.172.646	7.483.332.075
Proforma ekuitas dari transaksi restrukturisasi entitas sepengendali Proforma equity arising from restructuring transactions of entities under common control				30.681.156.165
Saldo Laba Retained Earnings				
- Telah Ditentukan Penggunaannya Appropriated	42.000.000.000	42.000.000.000	-	-
- Belum Ditentukan Penggunaannya Unappropriated	125.453.677.966	19.205.265.437	30.107.385.328	127.298.000.708
Total Ekuitas yang Dapat Diatribusikan kepada: Total Equity Attributable to:				
- Pemilik Entitas Induk the Owners of the Company	537.040.659.581	430.792.247.052	247.301.557.974	265.462.488.948
- Kepentingan Non-Pengendali Non-Controlling Interest	1.989.845.936	1.799.375.154	1.724.055.129	-
Jumlah Ekuitas Total Equity	539.030.505.517	432.591.622.206	249.025.613.103	265.462.488.948
TOTAL LIABILITAS DAN EKUITAS TOTAL LIABILITIES AND EQUITY	653.444.749.046	537.520.547.197	378.397.974.553	428.661.536.854

* Disajikan kembali | Restated



IKHTISAR LAPORAN LABA RUGI KOMPREHENSIF | STATEMENTS OF PROFIT OR LOSS AND OTHER COMPREHENSIVE INCOME

(dalam Rupiah, kecuali dinyatakan lain | in Rupiah, unless otherwise stated)

KETERANGAN DESCRIPTION	2022	2021	2020	2019*
PENJUALAN NETO NET REVENUES	781.001.150.899	428.315.589.922	310.349.248.348	373.522.635.364
Beban Pokok Penjualan Cost of Goods Sold	581.883.484.253	343.146.760.646	246.027.101.551	305.063.659.985
LABA BRUTO GROSS PROFIT	199.117.666.646	85.168.829.276	64.322.146.797	68.458.975.379
Beban Usaha - Beban Umum dan Administrasi Operating Expenses - General and Administrative Expenses	73.566.836.472	42.473.423.412	31.181.805.572	25.865.676.027
LABA USAHA OPERATING PROFIT	125.550.830.174	42.695.405.864	33.140.341.225	42.593.299.352
- Pendapatan jasa keagenan (neto) Income agency service (net)	110.985.178	232.865.167	663.892.445	615.044.453
- Pendapatan Bunga Interest Income	2.776.540.558	1.428.639.195	563.900.597	831.727.371
- Laba (Rugi) Selisih Kurs - Neto Gain (Loss) on Foreign Exchange - Net	(236.612.361)	(2.314.193)	140.123.462	(14.812.063)
- Beban Bunga Interest Expenses	(2.803.334.000)	(4.134.154.167)	(12.539.795.928)	(6.569.841.848)
- Lainnya (neto) Others (net)	565.371.828	554.464.615	9.866.753	174.841.903
Jumlah Penghasilan (Beban) Lain-lain Total Other Income (Expenses)	412.951.203	(1.920.499.383)	(11.162.012.671)	(4.963.040.184)
LABA SEBELUM PAJAK PENGHASILAN INCOME BEFORE INCOME TAX	125.963.781.377	40.774.906.481	21.978.328.554	37.630.259.168
Beban Pajak Penghasilan Income Tax Expenses	9.832.224.545	5.754.267.166	4.227.410.100	6.872.670.078
LABA TAHUN BERJALAN INCOME FOR THE YEAR	116.131.556.832	35.020.639.315	18.626.074.488	30.435.062.592
Jumlah Laba Komprehensif Total Comprehensive Income	116.925.505.937	35.783.506.492	15.421.583.427	30.744.999.037
Laba Neto yang Dapat Diatribusikan Kepada: Net Profit Attributable to:				
- Pemilik Entitas Induk Owners of the Company	115.980.161.805	34.955.408.753	18.495.659.911	30.435.062.592
- Kepentingan Non-Pengendali Non Controlling Interest	151.395.027	65.230.562	130.414.577	-
Laba Komprehensif yang Dapat Diatribusikan Kepada: Comprehensive Income Attributable to:				
- Pemilik Entitas Induk Owners of the Company	116.735.035.155	35.708.186.467	15.367.687.858	30.744.999.037
- Kepentingan Non-Pengendali Non Controlling Interest	190.470.782	75.320.025	53.895.569	-
Laba per Saham yang Diatribusikan Kepada Pemilik Entitas Induk Attributable To Owners of the Company	44,16	15,66	11,93	304,351

* Disajikan kembali | Restated

IKHTISAR LAPORAN ARUS KAS | STATEMENTS OF CASH FLOW

KETERANGAN DESCRIPTION	2022	2021	2020	2019*
Penerimaan kas dari pelanggan Receipts from customers	760.315.526.043	440.901.720.669	342.244.393.871	339.892.319.387
Kas Neto yang Diperoleh (Digunakan untuk) Aktivitas Operasi Cash Flows Provided by Operating Activities	167.828.547.212	85.723.688.702	74.904.093.291	(11.947.588.923)
Kas Neto Digunakan untuk Aktivitas Investasi Cash Flows from Investing Activities	(121.122.576.264)	(71.245.608.918)	(13.098.550.875)	(25.763.044.395)
Kas Neto yang Diperoleh dari (Digunakan untuk) Aktivitas Pendanaan Cash Flows from Financing Activities	(31.839.492.772)	120.745.103.642	(50.794.058.338)	40.717.045.779
KENAIKAN (NETO) KAS DAN BANK NET INCREASE (DECREASE) IN CASH AND BANKS	14.866.478.176	135.223.183.426	11.011.484.078	3.006.412.461
Kas dan Bank pada Awal Tahun Cash and Banks at Beginning of the Year	168.017.479.893	32.794.296.467	21.782.812.389	18.776.399.928
KAS DAN BANK PADA AKHIR TAHUN CASH AND BANKS AT END OF THE YEAR	182.883.958.069	168.017.479.893	32.794.296.467	21.782.812.389

* Disajikan kembali | Restated

RASIO-RASIO KEUANGAN | FINANCIAL RATIOS

KETERANGAN DESCRIPTION	2022	2021	2020	2019*
RASIO PERTUMBUHAN (%) GROWTH RATIO (%)				
Pendapatan Bersih Net Revenues	82,34%	38,01%	-16,91%	2,68%
Laba Bruto Gross Profit	133,79%	32,41%	-6,04%	11,56%
Laba Usaha Operating Profit	194,06%	28,83%	-22,19%	49,18%
Laba Komprehensif Comprehensive Income	226,91%	132,04%	-49,84%	11,18%
Laba Tahun Berjalan Net Income for the Year	231,61%	88,02%	-38,80%	8,63%
RASIO PROFITABILITAS (%) PROFITABILITY RATIO (%)				
Marjin Laba Usaha Operating Profit Margin	16,08%	9,97%	10,68%	11,40%
Laba Usaha terhadap Jumlah Aset Operating Profit to Total Assets	19,21%	7,94%	8,76%	9,94%
Laba Usaha terhadap Ekuitas Operating Profit to Equity	23,29%	9,87%	13,31%	16,04%
Laba Komprehensif terhadap Penjualan Bersih Comprehensive Income to Net Sales	14,95%	8,35%	4,97%	8,23%
Laba Komprehensif Berjalan terhadap Jumlah Aset Comprehensive Income to Total Assets	17,86%	6,66%	4,08%	7,17%
Laba Komprehensif Berjalan terhadap Ekuitas Comprehensive Income to Equity	21,66%	8,27%	6,19%	11,58%
RASIO LIKUIDITAS DAN SOLVABILITAS (X) LIQUIDITY AND SOLVABILITY RATIO (X)				
Rasio Lancar Current Ratio	3,02	3,14	1,71	2,56
Liabilitas Jangka Panjang terhadap Ekuitas Non-current Liabilities to Equity	0,05	0,08	0,30	0,41
Jumlah Liabilitas terhadap Ekuitas Total Liabilities to Equity	0,21	0,24	0,52	0,61
Jumlah Liabilitas terhadap Jumlah Aset Total Liabilities to Total Assets	0,18	0,20	0,34	0,38



IKHTISAR KINERJA SAHAM

Shares Performance Highlights

Pada tanggal 1 September 2021, Perseroan melakukan Penawaran Umum Perdana Saham (*Initial Public Offering*/"IPO") di Bursa Efek Indonesia (BEI) dengan total saham ditawarkan sebanyak 525.250.000 lembar saham atau 20% dari modal disetor dan ditempatkan dengan nilai nominal Rp100/saham. Setelah IPO dilakukan, nilai modal disetor dan ditempatkan Perseroan menjadi sebesar 2.626.250.000 saham. Bersamaan dengan IPO tersebut, Perseroan mengadakan Program Alokasi Saham Karyawan sebesar 1,15% atau sebanyak 6.018.500 saham dari jumlah yang ditawarkan dalam Penawaran Umum Perdana Saham.

Di bawah ini adalah dinamika harga saham HAIS di BEI sejak IPO tanggal 1 September 2021 sampai dengan 31 Desember 2022:

On 1 September 2021, the Company conducted an Initial Public Offering (IPO) on the Indonesia Stock Exchange (IDX) with a total of 525,250,000 shares offered or 20% of the paid-up and issued capital with a nominal value of Rp100 /share. After the IPO, the Company's value paid up, and the issued capital amounted to 2,626,250,000 shares. Simultaneously with the IPO, the Company held an Employee Share Allocation Program of 1.15% or 6,018,500 shares out of the number offered in the Initial Public Offering.

Below is the dynamics of the HAIS share price on the IDX from the IPO on 1 September 2021 to 31 December 2022:

Harga dan Volume Transaksi Saham Per Triwulan di BEI

Price and Volume of Shares Transactions per Quarter on IDX

Triwulan Quarter	Harga Saham (Rp) Stock Price (Rp)			Volume Perdagangan (Lembar Saham) Trading Volume (Shares)	Jumlah Saham Beredar (Lembar Saham) Total of Outstanding Shares (Shares)	Kapitalisasi Pasar (Rp miliar) Market Capitalization (Rp billion)
	Tertinggi Highest	Terendah Lowest	Penutupan Closing			
TAHUN 2022 2022 YEAR						
Q1	270	146	214	10,800,300	2.626.250.000	562,02
Q2	326	171	212	29,088,600	2.626.250.000	556,77
Q3	290	192	232	20,034,800	2.626.250.000	609,29
Q4	248	206	218	7,870,200	2.626.250.000	572,52
TAHUN 2021 2021 YEAR						
Q1	-	-	-	-	-	-
Q2	-	-	-	-	-	-
Q3*)	466	256	264	902.565	2.626.250.000	693,33
Q4	266	168	171	653.354	2.626.250.000	449,09

*Saham pertama kali diperdagangkan tanggal 1 September 2021 | The first share trading was on September 1, 2021

PT HASNUR INTERNASIONAL SHIPPING Tbk



AKSI KORPORASI TERKAIT SAHAM

Corporate Actions Regarding Shares

Pada tahun 2022, Perseroan tidak melakukan aksi korporasi terkait saham dalam bentuk apapun baik berupa penerbitan saham, pembelian saham kembali, pemecahan saham ataupun pembagian dividen dalam bentuk saham.

In 2022, the Company did not take corporate actions related to shares in any form, whether by issuing shares, buying back shares, splitting shares, or distributing dividends in the form of shares.

KEBIJAKAN SUSPENSİ, DELİSİTING, DAN RELİSİTING SAHAM

Suspension, Delisting, and Relisting Shares Policy

Sepanjang tahun 2022, saham Perseroan dengan kode saham "HAIS" tidak mengalami suspensi, *delisting*, ataupun *relisting*.

Throughout 2022, the Company's shares with the stock code "HAIS" did not experience suspension, delisting or relisting.



**IKHTISAR
KINERJA**
Highlights
Performance

PEMBUKA
Introduction

LAPORAN
MANAJEMEN
Management
Report

PROFIL
PERUSAHAAN
Company
Profile

ANALISIS DAN
PEMBAHASAN
MANAJEMEN
Management
Discussion and
Analysis

TATA KELOLA
PERUSAHAAN
Good Corporate
Governance

LAPORAN
KEBERLANJUTAN
Sustainability
Report

PENGHARGAAN DAN SERTIFIKASI

Awards and Certifications

Nama Penghargaan: Temu Karya Mutu & Produktivitas Nasional XXVI Peringkat GOLD
Pemberi: PT Wahana Kendali Mutu
Tanggal: 21 – 25 November 2022

Award Name: XXVI National Quality & Productivity Work Meeting (TKMPN) Gold Award
Bestowed by: PT Wahana Kendali Mutu
Date: 21 – 25 November 2022

Nama Sertifikasi: Kode Manajemen Internasional untuk Keselamatan Pengoperasian Kapal dan Pencegahan Pencemaran (ISM Code)
Pemberi: Kementerian Perhubungan
Periode Berlaku: 23 Januari 2027

Certification Name: International Management Code for the Safe Operation of Ships and for Pollution Prevention (ISM Code)
Bestowed by: Minister of Transportation
Validity Period: 23 January 2027



Nama Sertifikasi: ISO 9001:2015, dan ISO 45001:2018
Pemberi: Business System Certification (BSC)
Periode Berlaku: 20 Maret 2025

Certification Name: ISO 9001:2015, dan ISO 45001:2018
Bestowed by: Business System Certification (BSC)
Validity Period: 20 March 2025

PERISTIWA PENTING TAHUN 2022

Significant Events in 2022

8

Maret
March

Perseroan raih kontrak Pengangkutan Kargo ke Vietnam.

The Company obtained a Cargo Transportation contract to Vietnam.

Juni
June

Efek Perseroan ditetapkan menjadi efek yang dapat ditransaksikan dan dijaminakan dalam rangka transaksi marjin berdasarkan surat Bursa Efek Indonesia No. Peng-00121/BEI.POP/05/-2022 tanggal 31 Mei 2022.

The Company's securities are determined to be securities that can be transacted and pledged in the framework of margin transactions based on the Indonesia Stock Exchange letter No. Peng-00121/BEI.POP/05/-2022 dated May 31, 2022.

3

Juni
June

Perseroan menyelenggarakan Rapat Umum Pemegang Saham (RUPS) Tahunan.

The Company held an Annual General Meeting of Shareholders (GMS).

15

Juni
June

Perseroan membagikan dividen sebesar Rp10,5 miliar.

The Company distributes dividends of Rp10.5 billion.



**IKHTISAR
KINERJA**
Highlights
Performance

PEMBUKA
Introduction

LAPORAN
MANAJEMEN
Management
Report

PROFIL
PERUSAHAAN
Company
Profile

ANALISIS DAN
PEMBAHASAN
MANAJEMEN
Management
Discussion and
Analysis

TATA KELOLA
PERUSAHAAN
Good Corporate
Governance

LAPORAN
KEBERLANJUTAN
Sustainability
Report

26

Agustus
August

Perseroan menambah 1 tongkang berukuran Panjang 300 feet dengan kapasitas 8.000 metrik ton, sehingga total menjadi 12 kapal tunda dan 13 tongkang.

The Company added 1 barge measuring 300 feet in length with a capacity of 8,000 metric tons, bringing the total to 12 tugboats and 13 barges.

26

Oktober
October

Perseroan menambah armada 1 kapal tunda dan 1 tongkang, sehingga total armada menjadi 13 kapal tunda dan 14 tongkang.

The company added 1 tugboat to its fleet and 1 barge, so the total fleet is 13 tugboats and 14 barges.

29

November
November

Aksi penanaman bibit pohon.

Tree planting action.

22

Desember
December

Perseroan menyelenggarakan Pemaparan Publik perdana setelah IPO melalui webinar zoom.

The Company held its first Public Expose after the IPO through a zoom webinar.



Management Report

LAPORAN Manajemen



LAPORAN DIREKSI

REPORT FROM THE DIRECTORS



Jayanti Sari
Direktur Utama
President Director

Dengan melakukan implementasi strategi bisnis yang berfokus pada *operational excellence* dan *cost efficiency*, Perseroan berhasil membukukan laba usaha tahun 2022 sebesar Rp125,55 miliar (tercapai 166% dari target 2022), meningkat hingga 194,1% dibandingkan tahun sebelumnya.



IKHTISAR
KINERJA
Highlights
Performance

PEMBUKA
Introduction

**LAPORAN
MANAJEMEN
Management
Report**

DATA
PERUSAHAAN
Corporate
Data

ANALISIS DAN
PEMBAHASAN
MANAJEMEN
Management
Discussion and
Analysis

TATA KELOLA
PERUSAHAAN
Good Corporate
Governance

LAPORAN
KEBERLANJUTAN
Sustainability
Report

By implementing a business strategy that focuses on operational excellence and cost efficiency, the Company managed to book an operating profit in 2022 of Rp125.55 billion (achieved 166% of the 2022 target), an increase of 194.1% compared to the previous year.

Para Pemegang Saham dan Pemangku Kepentingan yang Terhormat,

Puji dan syukur ke hadirat Tuhan Yang Maha Esa atas segala rahmat dan karunia-Nya kepada kita semua sehingga Perseroan mampu meraih pencapaian kinerja yang lebih baik di tengah kondisi perekonomian global yang penuh tantangan. Semua pencapaian usaha Perseroan di tahun 2022, sebagaimana tertuang dalam Laporan Tahunan ini merupakan buah dari persistensi Direksi dan seluruh karyawan dalam mengeksekusi strategi bisnis yang sudah ditetapkan bersama di awal tahun.

Pada kesempatan yang baik ini, perkenankan saya selaku Direktur Utama, mewakili jajaran Direksi lainnya menyampaikan rangkuman atas hasil pengelolaan bisnis Perseroan untuk periode tahun buku yang berakhir pada 31 Desember 2022. Laporan ini sekaligus menjadi bentuk pertanggungjawaban Direksi kepada pemegang saham.

TINJAUAN MAKROEKONOMI

Menutup tahun 2022, situasi pandemi COVID-19 baik pada skala global maupun nasional sudah jauh lebih terkendali dibandingkan tahun-tahun sebelumnya. Namun sayangnya, di tengah momentum pemulihan pasca pandemi yang belum sepenuhnya bangkit, dinamika baru terjadi pada perekonomian dunia.

Perekonomian global menghadapi tantangan berat di tahun 2022 serta mengalami perlambatan pertumbuhan ekonomi yang merata di banyak negara. Di tengah kondisi tersebut, kinerja ekonomi Indonesia berhasil menunjukkan hasil yang sangat baik bahkan Indonesia dilansir sebagai salah satu negara yang paling resilien di tahun 2022 dengan pertumbuhan ekonomi yang mencapai 5,31% (yoy).

Dari sisi internasional, ketegangan geopolitik menyebabkan perubahan pada komoditas energi dan pangan. Pada jangka pendek, situasi ini menyebabkan

Dear shareholders,

Praise and gratitude to God Almighty for all His blessings and grace so that the Company has achieved better performance amid challenging global economic conditions. All of the Company's business achievements in 2022, as stated in this Annual Report, are the result of the persistence of the Board of Directors and all employees in executing the business strategy that was jointly set at the beginning of the year.

Please allow me, as President Director, to take this opportunity to convey a summary of the Company's business management results for the financial year ending December 31, 2022. This report is also a form of accountability of the Board of Directors to the shareholders.

MACROECONOMIC REVIEW

Closing 2022, the COVID-19 pandemic, both on a global and national scale, is far more under control than in previous years. But unfortunately, amid the post-pandemic recovery momentum that has not fully awakened, a new dynamic has occurred in the world economy.

The global economy faces severe challenges in 2022 and is experiencing a slowdown in economic growth that is evenly distributed in many countries. Despite these conditions, Indonesia's economic performance showed excellent results. Indonesia was even reported as one of the most resilient countries in 2022 with economic growth reaching 5.31% (yoy).

On the international front, geopolitical tensions led to changes in energy and food commodities. In the short term, this situation led to an increase in world commodity

terjadinya kenaikan harga komoditas dunia yang pada akhirnya memicu kenaikan inflasi yang cukup tinggi di negara-negara maju. Disrupsi pasokan energi dan komoditas yang terjadi pada skala global memberikan tantangan yang lebih kompleks bagi tatanan perekonomian dunia walaupun di sisi lain juga membawa keuntungan tersendiri bagi negara-negara penghasil dan eksportir komoditas, seperti Indonesia.

Pada tahun 2022, Indonesia berhasil memanfaatkan momentum *windfall profit* dari kenaikan harga komoditas sehingga nilai ekspor pun meningkat. Kinerja pertumbuhan ekspor barang dan jasa sepanjang 2022 tumbuh impresif mencapai 16,28%. Ekspor juga tercatat memberikan kontribusi hingga 24,49% atau terbesar ketiga setelah konsumsi rumah tangga dan investasi terhadap total pertumbuhan ekonomi nasional tahun 2022.

Terkait harga komoditas, berdasarkan data *Trading Economics*, pergerakan harga batubara sepanjang tahun 2022 cukup berfluktuasi namun trennya terus meningkat sebagaimana dapat dilihat sejak 3 Januari 2022, harga batubara berada di level US\$157,5 per ton dan pada 23 Desember 2022, berada di level US\$401,1 per ton. Kenaikan harga batubara meningkat hampir dua kali lipat di akhir 2022 akibat krisis energi yang melanda Eropa dan tingginya permintaan dari India.

Dalam laporan IEA Coal 2022, produksi batubara dunia diprediksi meningkat 5,4% menjadi sekitar 8,3 miliar ton di tahun 2022, tertinggi sepanjang masa atau melampaui rekor sebelumnya di 2013. Peningkatan produksi tersebut juga diikuti dengan kuatnya permintaan terhadap komoditas batubara global seiring dengan pemulihan industri pasca pandemi. Perkembangan positif pada komoditas batubara secara tidak langsung membawa dampak positif terhadap bisnis pengangkutan batubara.

PERAN DIREKSI DALAM PERUMUSAN STRATEGI DAN PROSES TINJAUAN

Direksi sebagai manajemen puncak memiliki peran kunci dalam merumuskan strategi dan kebijakan strategis Perseroan baik untuk periode jangka pendek ataupun jangka panjang. Keterlibatan aktif seluruh anggota Direksi pada tahap perumusan ini sekaligus menjadi bagian dari pelaksanaan tugas dan tanggung jawab Direksi secara kolektif sebagaimana ditetapkan dalam Piagam Direksi.

Direksi turut melibatkan Divisi Corporate Strategy dan Business Development dalam menetapkan arah dan prioritas strategis Perseroan sehingga dapat dirumuskan target-target operasional maupun bisnis yang relevan untuk diturunkan (*cascade*) ke tingkatan satuan kerja hingga ke jenjang individual bagi masing-masing karyawan dalam bentuk *Key Performance Indicator* (KPI).

prices, which triggered spiking inflation rates in developed countries. Disruptions in the global supply of energy and commodities pose more complex challenges to the world economic order. On the other hand, they also bring distinct benefits to commodity-producing and exporter countries, such as Indonesia.

In 2022, Indonesia took advantage of the windfall profit momentum from rising commodity prices so that export values would increase. The growth performance of exports of goods and services throughout 2022 grew impressively to reach 16.28%. Exports are also recorded as contributing up to 24.49%, or the third largest after household consumption and investments, to the total national economic growth in 2022.

Regarding commodity prices, based on Trading Economics data, coal price movements throughout 2022 fluctuated quite a bit. Still, the trend has continued to increase, as can be seen from the increase in coal prices since January 3, 2022, at US\$157.5 per ton to US\$401.1 per ton on December 23, 2022. The almost two-fold rise in coal prices by the end of 2022 was due to the energy crisis that hit Europe and high demand from India.

In the IEA Coal 2022 report, world coal production is predicted to increase by 5.4% to around 8.3 billion tons in 2022, an all-time high or exceeding the previous record in 2013. This increase in production is also followed by strong demand for global coal commodities in line with post-pandemic industrial recovery. Positive developments in coal commodities have indirectly had a positive impact on the coal hauling business.

THE ROLE OF THE BOARD OF DIRECTORS IN STRATEGY FORMULATION AND THE REVIEW PROCESS

The Board of Directors, as top management, has a key role in formulating the Company's strategy and strategic policies for both short and long-term periods. The active involvement of all members of the Board of Directors at this formulation stage is also part of the implementation of the duties and responsibilities of the Board of Directors collegially as stipulated in the Board of Directors Charter.

The Board of Directors also involves the Corporate Strategy and Business Development Division in setting the Company's strategic direction and priorities so that relevant operational and business targets can be formulated to cascade down to the work unit level to the individual level for each employee in the form of Key Performance Indicators (KPI).



IKHTISAR
KINERJA
Highlights
Performance

PEMBUKA
Introduction

**LAPORAN
MANAJEMEN
Management
Report**

PROFIL
PERUSAHAAN
Company
Profile

ANALISIS DAN
PEMBAHASAN
MANAJEMEN
Management
Discussion and
Analysis

TATA KELOLA
PERUSAHAAN
Good Corporate
Governance

LAPORAN
KEBERLANJUTAN
Sustainability
Report

Dengan berpedoman pada target-target kinerja yang telah ditetapkan tersebut, Direksi beserta jajaran manajemen melakukan *monitoring* dan evaluasi berkala terhadap implementasi strategi dan kebijakan strategis, serta menindaklanjuti setiap temuan audit dan rekomendasi yang diperoleh dari audit internal. Pemantauan tersebut dilakukan secara langsung oleh Direksi melalui pelaksanaan rapat bersama unit-unit kerja untuk meninjau langsung progres pencapaian target dan kinerja dari masing-masing unit kerja, serta tantangan yang dihadapi di lapangan. Di luar rapat, Direksi juga dapat melakukan kunjungan kerja langsung ke area operasi untuk memantau aktivitas yang sedang berjalan.

STRATEGI DAN KEBIJAKAN STRATEGIS YANG DITEMPUH

Di tengah kondisi pasca pandemi yang masih diwarnai dengan beragam tantangan dan risiko ketidakpastian tinggi, Direksi memastikan pengelolaan bisnis selama 2022 sudah sejalan dengan arah pencapaian Visi dan Misi Perseroan, yakni berfokus pada peningkatan produktivitas dan pemulihan kinerja.

Pada tahun 2022, Perseroan telah menerapkan sejumlah strategi mulai dari penambahan armada hingga penguatan angkutan komoditas non-batubara. Penambahan armada perlu dilakukan demi memenuhi tingginya permintaan terhadap volume angkutan di tahun ini, yang mana pengangkutan komoditas batubara masih menjadi penyumbang terbesar bagi pendapatan Perseroan.

Pengangkutan volume kargo selama 2022 masih didominasi oleh Hasnur Group dengan kontribusi mencapai sekitar 84% dan non-group sebesar 16%. Strategi diversifikasi pendapatan yang bersumber dari non-group masih akan terus ditingkatkan sebagai salah satu upaya mitigasi risiko ketidakpastian yang terjadi di pasar. Di samping itu, Perseroan juga terus berupaya menurunkan risiko investasi melalui penguatan *partnership*.

Seluruh inisiatif strategis yang telah diupayakan Direksi sepanjang tahun ini berhasil membantu Perseroan untuk tumbuh dan berkembang secara berkelanjutan, dengan tetap memperhatikan tata kelola perusahaan yang baik, meningkatkan nilai tambah untuk pemegang saham dan menjaga hubungan yang harmonis dengan seluruh *stakeholders*.

Guided by the predetermined performance targets, the Board of Directors and management conduct periodic monitoring and evaluation of the implementation of strategic strategies and policies and follow up on any audit findings and recommendations obtained from internal audit. The Board of Directors carried out monitoring through meetings with work units to review the progress of achieving targets and the performance of each work unit, as well as the challenges faced in the field. Outside of meetings, the Board of Directors can also make direct working visits to the operating area to monitor ongoing activities.

STRATEGY AND STRATEGIC POLICIES IMPLEMENTED

In post-pandemic conditions which are still marked by various challenges and risks of high uncertainty, the Board of Directors ensures that business management for 2022 is in line with the direction of achieving the Company's Vision and Mission, which is to focus on increasing productivity and restoring performance.

In 2022, the Company implemented a number several strategies ranging from expanding the fleet to strengthening the transportation of non-coal commodities. The addition of the fleet needs to be done in order to meet the high demand for transportation volume this year, where the transportation of coal commodities is still the largest contributor to the Company's revenue.

The volume of cargo transported in 2022 was still dominated by the Hasnur Group with a contribution of around 84% and non-group 16%. The strategy of diversifying income from non-group sources will continue to be improved as one of the efforts to mitigate the risk of uncertainty in the market. In addition, the Company also continues to reduce investment risk through strengthening partnerships.

All strategic initiatives that the Board of Directors has pursued throughout the year have succeeded in helping the Company to grow and develop sustainably, while taking into account good corporate governance, increasing added value for shareholders, and maintaining harmonious relationships with all stakeholders.

KINERJA PERSEROAN TAHUN 2022

Perbandingan Target dan Realisasi Kinerja Tahun 2022

Meroketnya harga batubara yang diikuti dengan tingginya permintaan pelayaran batubara menjadi pijakan kuat bagi Perseroan untuk mencatatkan perbaikan kinerja di tahun ini.

Selama 2022, Perseroan berhasil mengangkut sebanyak 9,6 juta metrik ton kargo, meningkat 30,9% (yoy) dari tahun sebelumnya, atau tercapai 109% dari target pengangkutan tahun 2022 sebesar 8,8 juta metrik ton kargo. Peningkatan tersebut menjadi *driver* yang mendorong kenaikan pendapatan sepanjang tahun 2022 sehingga dibukukan sebesar Rp781,0 miliar (tercapai 126% dari target 2022), naik 82,3% dari Rp428,3 miliar di periode yang sama tahun lalu.

Sejalan dengan meningkatnya pendapatan, kinerja profitabilitas juga membaik dengan total perolehan laba bersih mencapai Rp116,13 miliar (tercapai 187% dari target 2022), naik 231,6% dari tahun sebelumnya. Pencapaian ini merupakan yang tertinggi dalam sejarah Perseroan.

Sementara itu berkat implementasi strategi bisnis yang berfokus pada *operational excellence* dan *cost efficiency*, Perseroan juga berhasil membukukan laba usaha tahun 2022 sebesar Rp125,55 miliar (tercapai 166% dari target 2022), meningkat hingga 194,1% dibandingkan tahun sebelumnya.

Untuk menunjang aktivitas operasional sehari-hari, pada tahun 2022, Perseroan merealisasikan investasi belanja modal melalui pembelian satu set kapal yang sudah beroperasi penuh sejak kuartal IV tahun ini dan membeli 1 kapal tongkang baru berukuran 300 *feet* dalam rangka menambah kapasitas muatan. Belanja modal berupa pengadaan kapal baru tersebut diyakini memiliki nilai krusial dan sangat strategis untuk meningkatkan margin keuntungan Perseroan.

Merespons Tantangan Pasar dan Upaya Mengatasinya

Situasi pasar global yang tidak menentu terutama dampak ketegangan geopolitik dunia telah memperburuk volatilitas harga komoditi yang sebelum terjadi konflik pun tengah mengalami kenaikan nilai seiring dengan pemulihan ekonomi dunia pasca pandemi COVID-19. Peralnya, kenaikan harga komoditi di pasar internasional, seperti minyak mentah dan batubara menjadi pedang bermata dua yang tidak hanya membawa keuntungan, akan tetapi di sisi lain juga memberikan tantangan tersendiri bagi Perseroan.

Oleh karenanya, kenaikan harga bahan bakar minyak (BBM) telah menimbulkan efek domino yang berdampak langsung terhadap meningkatnya biaya produksi industri

COMPANY PERFORMANCE IN 2022

Comparison of Targets and Realization of Performance in 2022

Skyrocketing coal prices followed by high demand for coal shipping have become a strong foundation for the Company to record improved performance this year.

During 2022, the Company managed to transport 9.6 million metric tons of cargo, an increase of 30.9% (yoy) from the previous year, or achieved 109% of the 2022 transportation target of 8.8 million metric tons of cargo. This increase became the driver that pushed for an increase in revenue throughout 2022 so that it was recorded at Rp781.0 billion (achieving 126% of the 2022 target), up 82.3% from Rp428.3 billion in the same period last year.

In line with the increase in revenue, profitability performance also improved with a total net profit of Rp116.13 billion (187% achieved from the 2022 target), up 231.6% from the previous year. This achievement is the highest in the history of the Company.

Meanwhile, thanks to the implementation of a business strategy that focuses on operational excellence and cost efficiency, the Company also managed to record an operating profit of Rp125.55 billion in 2022 (166% of the 2022 target), an increase of 194.1% compared to the previous year.

To support daily operational activities, in 2022, the Company realized its capital expenditure investment by purchasing a set of vessels that have been fully operational since fourth quarter this year and purchasing 1 new 300 feet barge in order to increase cargo capacity. The capital expenditure in procuring new ships has a crucial and strategic value in increasing the Company's profit margins.

Responding to Market Challenges and Efforts to Overcome Them

The uncertain global market situation, especially the impact of geopolitical tensions, had exacerbated the volatility of commodity prices, which before the conflict began to increase in value in line with the world economic recovery after the COVID-19 pandemic. This is because the increase in commodity prices in the international market, such as crude oil and coal, is a double-edged sword that not only brings benefits but, on the other hand, also provides its own challenges for the Company.

Therefore, the increase in the price of oil fuel (BBM) has created a domino effect that has a direct impact on increasing production costs for the national steel industry,



IKHTISAR
KINERJA
Highlights
Performance

PEMBUKA
Introduction

**LAPORAN
MANAJEMEN**
Management
Report

PROFIL
PERUSAHAAN
Company
Profile

ANALISIS DAN
PEMBAHASAN
MANAJEMEN
Management
Discussion and
Analysis

TATA KELOLA
PERUSAHAAN
Good Corporate
Governance

LAPORAN
KEBERLANJUTAN
Sustainability
Report

baja nasional mengingat industri baja merupakan industri yang menggunakan energi secara intensif. Secara tidak langsung, maka Perseroan pun harus menanggung biaya investasi kapal yang menjadi lebih mahal karena kenaikan plat baja dan tingginya *cost operasional* sejalan dengan naiknya harga bahan bakar solar untuk keperluan operasional semua kapal.

Selain menghadapi tantangan eksternal dari sisi energi, Perseroan juga dituntut untuk tetap dapat menjalankan roda bisnis seoptimal mungkin di tengah situasi pasar yang kurang menguntungkan terutama pasca terbitnya Larangan Ekspor Batubara di awal tahun 2022 yang dikeluarkan oleh Kementerian Energi dan Sumber Daya Mineral Republik Indonesia.

Dalam mengatasi tantangan demi tantangan yang datang silih berganti menguji keberlangsungan usaha Perseroan, Direksi secara konsisten menerapkan strategi dan inisiatif strategis yang telah ditetapkan di awal tahun seraya terus menggali lebih dalam visi dan misi Hasnur Group. Strategi yang telah diterapkan terbukti mampu menavigasi tantangan dan menghantarkan Perseroan untuk meraih pertumbuhan usaha yang lebih besar di tahun ini.

PROSPEK BISNIS TAHUN 2023

Memasuki tahun 2023, perekonomian global masih dibayangi berbagai risiko, antara lain ketegangan geopolitik, menyempitnya ruang fiskal, suku bunga yang masih tinggi, dan tekanan sektor properti Tiongkok. Fenomena lain yang diproyeksikan akan terjadi pada pasar global adalah era kenaikan harga komoditas energi seperti gas alam, minyak mentah, serta batubara, akan segera berakhir di 2023 seiring berkurangnya permintaan global. Dari sektor moneter, inflasi global juga diproyeksikan mulai melandai, namun suku bunga acuan diperkirakan bertahan di level yang relatif tinggi dan perlu dicermati.

Dari dalam negeri, kinerja ekonomi Indonesia di tahun 2022 yang mencatatkan pertumbuhan positif di seluruh sektor dan pemulihan bersifat *broad-based* diyakini akan menjadi landasan kuat untuk menghadapi risiko eksternal jangka pendek, sehingga di awal tahun 2023 optimisme pemulihan dan penguatan ekonomi domestik tetap terjaga. Hal ini terlihat dari realisasi Neraca Perdagangan Indonesia yang melanjutkan tren surplus selama 33 bulan berturut-turut, dimana kinerja ekspor bulan Januari 2023 tercatat US\$22,31 miliar (tumbuh 16,4% yoy) dan impor tercatat US\$18,44 miliar (tumbuh 1,3% yoy).

Dengan mempertimbangkan dinamika ekonomi dan tekanan geopolitik global yang masih akan berkembang pasang surut, Direksi tetap optimis dan berkeyakinan bahwa permintaan pengangkutan batubara akan selalu ada dan bertambah banyak seiring dengan meningkatnya permintaan dari dalam negeri (domestik) dan juga

considering that the steel industry is an industry that uses energy intensively. Indirectly, the Company also has to bear the investment costs of ships which are becoming more expensive due to the increase in steel plates and high operational costs in line with the rise in the price of diesel fuel for the operational needs of all ships.

Apart from facing external challenges from the energy side, the Company is also required to continue to run the business as optimally as possible amid an unfavorable market situation, especially after the issuance of the Coal Export Ban in early 2022 issued by the Ministry of Energy and Mineral Resources of the Republic of Indonesia.

In overcoming the various challenges that come and go to test the sustainability of the Company's business, the Board of Directors consistently implements the strategies and strategic initiatives set at the beginning of the year while continuing to work toward realizing Hasnur Group's vision and mission. The strategy implemented effectively navigates challenges and leads the Company to achieve greater business growth this year.

2023 BUSINESS PROSPECTS

Entering 2023, the global economy is still overshadowed by various risks, including geopolitical tensions, narrowing fiscal space, interest rates that are still high, and pressure from the China property sector. Another phenomenon projected to occur in the global market is the rising prices for energy commodities such as natural gas, crude, and coal, which will soon end in 2023 as global demand decreases. From the monetary sector, global inflation is also projected to start to ease, but the benchmark interest rate is expected to remain at a relatively high level and needs to be watched closely.

Domestically, Indonesia's economic performance in 2022, which recorded positive growth in all sectors and a broad-based recovery, is believed to be a strong foundation for dealing with short-term external risks, so that in early 2023 optimism for recovery and strengthening of the domestic economy is maintained. This can be seen from the realization of Indonesia's Trade Balance which continued the surplus trend for 33 consecutive months, where export performance in January 2023 was recorded at US\$22.31 billion (growing 16.4% yoy) and imports were recorded at US\$18.44 billion (growing 1.3 % yoy).

Considering the dynamics of the economy and global geopolitical pressures that will still evolve and ebb, the Board of Directors remains optimistic and believes that the demand for coal transportation will always increase along with increasing domestic and international demand. As one of the world's largest coal producers, Indonesia has bright

internasional. Sebagai salah satu produsen batubara terbesar di dunia, Indonesia memiliki prospek pasar batubara yang cerah pada 2023 mengingat kuatnya permintaan dari Tiongkok dan India. Oleh karena itu, bisnis pengangkutan batubara dalam 5 tahun ke depan diyakini masih akan stabil.

Agar keberlanjutan bisnis tetap terjaga dengan baik di 2023, Perseroan telah merumuskan sejumlah strategi mulai dari penambahan armada sebanyak tiga set kapal hingga penguatan angkutan komoditas lain. Kami juga menargetkan volume pengangkutan kargo tahun 2023 dapat mencapai 9,8 juta metrik ton kargo dengan porsi kontribusi komoditas batubara masih menjadi yang terbesar bagi pendapatan Perseroan. Pada tahun 2023, Perseroan juga menargetkan pengangkutan komoditas yang berasal dari non-group bisa sebesar 18%.

Untuk dapat merealisasikan target-target yang telah ditetapkan di 2023, Direksi telah mempersiapkan serangkaian strategi bisnis dan inisiatif yang diperlukan sambil membaca peluang bisnis yang ada seraya tetap memperhatikan risiko-risiko yang berkembang. Apabila diperlukan, Direksi dapat melakukan penyesuaian atau revisi terhadap target operasional maupun bisnis tahun 2023.

PERKEMBANGAN PENERAPAN TATA KELOLA PERUSAHAAN YANG BAIK

Sebagai perusahaan terbuka, Direksi memastikan penyelenggaraan kegiatan usaha Perseroan senantiasa mematuhi peraturan perundang-undangan yang berlaku serta sudah menerapkan prinsip-prinsip Tata Kelola Perusahaan Yang Baik (*Good Corporate Governance*/"GCG"). Untuk mendukung terwujudnya implementasi GCG yang efektif, Perseroan sudah memiliki kebijakan dan prosedur internal yang dirancang komprehensif serta didukung dengan aktivitas pengawasan dan pengendalian yang menyeluruh oleh organ-organ pendukung di bawah Direksi dan Dewan Komisaris sehingga mekanisme *checks and balances* dipastikan berjalan dengan baik setiap tahun.

Selain fokus membangun sistem organisasi yang kokoh dan terus disempurnakan seiring dengan perkembangan dinamika usaha, Direksi melihat bahwa keberhasilan berjalannya suatu sistem sangat ditentukan oleh mutu Sumber Daya Manusia (SDM) yang dikelola. Maka dari itu, penguatan GCG juga diterapkan pada aspek SDM dalam rangka meningkatkan efektivitas dan kompetensi karyawan, di antaranya melalui pelaksanaan pelatihan QCC (*Quality Control Circle*) yang rutin dilakukan setiap tahun. Tidak hanya itu, kami juga menanamkan nilai-nilai etika dan moral kepada semua karyawan dalam bekerja serta mengarahkan mereka untuk selalu mengedepankan budaya kerja serta prinsip-prinsip kerja profesional karena diyakini memegang peran penting dalam menerapkan GCG.

coal market prospects in 2023 given the strong demand from China and India. Therefore, the coal hauling business in the next five years is believed to remain stable.

For business continuity to be well maintained in 2023, the Company has formulated several strategies, from expanding the fleet with three additional units to strengthening the transportation of other commodities. We also target the volume of cargo transported in 2023 to reach 9.8 million metric tons of cargo, with the portion of the contribution of the coal commodity still being the largest to the Company's revenue. In 2023, the Company also targets the transportation of cargoes originating from non-group at 18% of total.

To realize the targets set in 2023, the Board of Directors has prepared a series of business strategies and necessary initiatives to maximize existing business opportunities while still paying attention to emerging risks. If necessary, the Board of Directors can adjust or revise the 2023 operational and business targets.

PROGRESS IN GOOD CORPORATE GOVERNANCE IMPLEMENTATION

As a public company, the Board of Directors ensures that the Company's business activities always comply with applicable laws and regulations and has implemented the principles of Good Corporate Governance (GCG). To support the realization of an effective GCG implementation, the Company already has internal policies and procedures that are comprehensively designed and supported by comprehensive monitoring and control activities by supporting organs under the Board of Directors and Board of Commissioners so that the checks and balances mechanism is ensured to run well every year.

In addition to focusing on building a solid organizational system that continues to be refined in line with developments in business dynamics, the Board of Directors sees that the success of a system is largely determined by the quality of the Human Resources (HR). Therefore, GCG strengthening is also applied to HR aspects to increase employee effectiveness and competence, including through the implementation of QCC (*Quality Control Circle*) training, which is routinely conducted annually. Not only that, we also instill ethical and moral values in all employees at work and direct them always to prioritize work culture and professional work principles because they are believed to play an important role in implementing GCG.



IKHTISAR
KINERJA
Highlights
Performance

PEMBUKA
Introduction

**LAPORAN
MANAJEMEN
Management
Report**

PROFIL
PERUSAHAAN
Company
Profile

ANALISIS DAN
PEMBAHASAN
MANAJEMEN
Management
Discussion and
Analysis

TATA KELOLA
PERUSAHAAN
Good Corporate
Governance

LAPORAN
KEBERLANJUTAN
Sustainability
Report

Sejauh ini, Direksi merasa puas dengan perkembangan yang dilakukan manajemen dalam meningkatkan praktik-praktik tata kelola tahun ini. Perbaikan penerapan GCG masih akan tetap menjadi area fokus pelaksanaan tugas Direksi di tahun-tahun ke depan agar Perseroan dapat mencapai target dan tujuan serta mewujudkan visinya dengan berlandaskan pada tata kelola terbaik.

KOMITMEN TERHADAP KEBERLANJUTAN

Perseroan memahami bahwa isu pemanasan global menjadi salah satu persoalan serius yang dihadapi oleh dunia. Oleh karena itu, Perseroan berkomitmen untuk turut ambil bagian dalam mengatasi tantangan perubahan iklim yang dampaknya semakin nyata bagi dunia usaha dan kehidupan sehari-hari.

Dalam menjalankan kegiatan usaha sehari-hari, Perseroan telah menerapkan inisiatif-inisiatif kegiatan yang lebih ramah lingkungan dan memastikan seluruh aktivitas operasi kapal tidak mengganggu ekosistem dan habitat air. Direksi bahkan sudah menerapkan pendekatan analisa profil risiko yang terintegrasi dengan memperhitungkan faktor-faktor risiko sosial dan lingkungan sebagai bagian dari risiko bisnis Perseroan.

Sementara pada aspek sosial, Perseroan senantiasa menjalankan bisnis yang berorientasi pada kepuasan pelanggan. Direksi memastikan penerapan praktik bisnis yang akuntabel dan bertanggung jawab kepada seluruh pelanggan dan para mitra melalui pemberian produk dan pelayanan yang terbaik di tingkat harga yang adil dan wajar, serta selalu menyelesaikan setiap pengaduan yang masuk sesuai dengan *standard level agreement* yang berlaku.

Pada tahun 2022, Perseroan juga melaksanakan kegiatan Tanggung Jawab Sosial Perusahaan (*Corporate Social Responsibility*/"CSR") bagi masyarakat di wilayah operasi melalui Program Pemberdayaan Masyarakat (PPM) dengan nilai manfaat ekonomi yang didistribusikan mencapai Rp1,4 miliar. Kegiatan CSR merupakan salah satu agenda rutin tahunan Perseroan.

Seluruh upaya Perseroan dalam menerapkan praktik bisnis yang berkelanjutan tidak hanya dilakukan sebagai bentuk kewajiban atas kepatuhan Perseroan terhadap kerangka regulasi CSR yang berlaku, akan tetapi juga menandai kontribusi dan komitmen Perseroan dalam merealisasikan pertumbuhan usaha yang positif dan selaras dengan pencapaian Tujuan Pembangunan Berkelanjutan (*Sustainable Development Goals*/"SDGs") di Indonesia.

So far, the Board of Directors has been satisfied with the progress made by management in improving governance practices this year. Improving the implementation of GCG will still be the focus area for carrying out the duties of the Board of Directors in the coming years so that the Company can achieve its targets and goals and realize its vision based on the best governance.

COMMITMENT TO SUSTAINABILITY

The Company understands that the issue of global warming is one of the severe problems faced by the world. Therefore, the Company is committed to taking part in overcoming the challenges of climate change, whose impact is increasingly evident in the business world and everyday life.

In carrying out daily business activities, the Company has implemented more environmentally friendly initiatives and ensures that all ship operating activities do not disturb ecosystems and aquatic habitats. The Board of Directors has even implemented an integrated risk profile analysis approach by considering social and environmental risk factors as part of the Company's business risks.

While on the social aspect, the Company always runs a business that is oriented towards customer satisfaction. The Board of Directors ensures the implementation of accountable and responsible business practices to all customers and partners by providing the best products and services at a fair and reasonable price level, and always resolving any incoming complaints in accordance with the applicable standard level agreement.

In 2022, the Company will also carry out Corporate Social Responsibility (CSR) activities for communities in operating areas through the Community Empowerment Program (PPM) with an economic benefit value distributed of up to Rp1.4 billion. CSR activities are one of the Company's annual routine agendas.

All of the Company's efforts in implementing sustainable business practices are not only carried out as a form of obligation for the Company's compliance with the applicable CSR regulatory framework but also mark the Company's contribution and commitment to realizing positive business growth and in line with the achievement of the Sustainable Development Goals (SDGs) in Indonesia.

PERUBAHAN KOMPOSISI ANGGOTA DIREKSI

Sepanjang tahun 2022, tidak terdapat perubahan pada komposisi anggota Direksi Perseroan.

APRESIASI

Dengan segala pencapaian yang telah diraih Perseroan di tahun 2022, perkenankanlah kami mengungkapkan rasa terima kasih yang sebesar-besarnya kepada pemegang saham atas segala bentuk dukungan yang telah diberikan dan juga kepada Dewan Komisaris atas arahan dan kemitraan strategis dalam pengelolaan operasi dan bisnis Perseroan.

Tidak lupa, kami juga memberikan penghargaan yang tinggi kepada seluruh karyawan atas dedikasi dan kerja keras yang telah diberikan tanpa mengenal lelah. Demikian pula kepada regulator, pelanggan, pemasok, dan mitra usaha, Direksi mengucapkan terima kasih atas kerja sama dan hubungan harmonis yang telah tercipta.

Berbekal realisasi kinerja bisnis yang tumbuh signifikan selama 2022 serta kesiapan rencana strategis dan tim kepemimpinan yang solid di internal, Direksi penuh optimistis dalam menyambut tahun 2023 mendatang. Direksi berharap Perseroan dapat lebih mengoptimalkan potensinya untuk meraih kinerja terbaiknya di masa yang akan datang seraya terus melanjutkan pemberian kontribusi positif terhadap para pemangku kepentingan.

CHANGES IN THE COMPOSITION OF MEMBERS OF THE BOARD OF DIRECTORS

During 2022, there has been no change in the composition of the members of the Company's Board of Directors.


APPRECIATION

For all the achievements of the Company in 2022, please allow us to express our deepest gratitude to the shareholders for all forms of support that have been given and also to the Board of Commissioners for the direction and strategic partnership in managing the Company's operations and business.

We also greatly appreciate all employees for their dedication and tireless hard work. Likewise to regulators, customers, suppliers, and business partners, the Board of Directors would like to thank them for the cooperation and harmonious relationships that have been created.

On the basis of the realization of business performance that has grown significantly in 2022 and the readiness of strategic plans and a solid internal leadership team, the Board of Directors is optimistic in welcoming 2023. The Board of Directors hopes that the Company can further optimize its potential to achieve its best performance while making positive contributions to stakeholders.

Atas nama Direksi
On behalf of the Directors



Jayanti Sari
Direktur Utama
President Director

Berdiri dari Kiri Ke kanan
Standing from Left to Right

Soma Ariyaka
Direktur
Director

Jayanti Sari
Direktur Utama
President Director

Laorentina Devi
Direktur
Director

Rickie
Direktur
Director





LAPORAN DEWAN KOMISARIS

REPORT FROM
THE BOARD OF
COMMISSIONERS

Zainal Hadi HAS HB
Komisaris Utama
President Commissioner

Dewan Komisaris memandang Direksi telah menjalankan strategi bisnis dengan inisiatif-inisiatif yang tepat dan efektif untuk mengoptimalkan perkembangan perusahaan, antara lain dengan berfokus pada rencana investasi Entitas Anak serta meletakkan prioritas pada hal-hal yang dapat memberikan dampak positif secara langsung terhadap kinerja Perseroan.



IKHTISAR
KINERJA
Highlights
Performance

PEMBUKA
Introduction

**LAPORAN
MANAJEMEN
Management
Report**

DAFTAR
PERUSAHAAN
Corporate
Directory

ANALISIS DAN
PEMBAHASAN
MANAJEMEN
Discussion and
Analysis

TATA KELOLA
PERUSAHAAN
Good Corporate
Governance

LAPORAN
KEBERLANJUTAN
Sustainability
Report

The Board of Commissioners believe that the Board of Directors has carried out a business strategy with appropriate and effective initiatives to optimize the Company's development, including by focusing on investment plans for Subsidiaries and placing priority on issues that can have a direct positive impact on the Company's performance.

Pemegang saham yang kami hormati,

Mengawali Laporan ini marilah kita panjatkan puji syukur ke hadirat Tuhan Yang Maha Esa atas rahmat dan karunia-Nya sehingga Perseroan dapat melewati tahun 2022 dengan hasil kinerja yang baik pasca resmi melantai di Bursa Efek Indonesia (BEI).

Bersamaan dengan ini, perkenankanlah kami menyampaikan laporan pengawasan dan pemberian nasihat Dewan Komisaris terhadap jalannya kepengurusan Perseroan yang dilakukan oleh Direksi yang mencakup penilaian atas kinerja Direksi selama tahun 2022, pandangan atas prospek usaha yang di susun oleh Direksi, penerapan tata kelola perusahaan yang baik, penilaian atas Komite di bawah Dewan Komisaris dan perubahan komposisi Dewan Komisaris.

DINAMIKA MAKROEKONOMI GLOBAL DAN NASIONAL

Membbaiknya kondisi pandemi COVID-19 global ternyata tidak serta merta membuat perekonomian dunia menjadi lebih baik di tahun ini. Setelah mengalami fase pertumbuhan ekonomi yang tidak berimbang pada 2021 karena terimbas oleh dampak pandemi COVID-19 yang multidimensi, memasuki tahun 2022, ekonomi global kembali dihadapkan pada turbulensi yang tidak hanya menghambat laju pemulihan namun juga meningkatkan risiko stagflasi dan resesi global.

Dari sisi internasional, ketegangan geopolitik menyebabkan perubahan pada komoditas energi dan pangan. Pada jangka pendek, situasi ini menyebabkan terjadinya kenaikan harga komoditas dunia yang pada akhirnya memicu kenaikan inflasi yang cukup tinggi di negara-negara maju. Disrupsi pasokan energi dan komoditas yang terjadi pada skala global memberikan tantangan yang lebih kompleks bagi tatanan perekonomian dunia walaupun di sisi lain juga membawa keuntungan tersendiri bagi negara-negara penghasil dan eksportir komoditas, seperti Indonesia.

Dear shareholders,

Let us express our gratitude to God the Almighty for His mercy and grace as the Company can navigate through 2022 with good performance results following our official listing on the Indonesia Stock Exchange (IDX).

Allow us with this to submit the report on the supervision and provision of advice by the Board of Commissioners on the course of the Company's management carried out by the Board of Directors. This includes an assessment of the performance of the Board of Directors during 2022, views on business prospects as prepared by the Board of Directors, implementation of good corporate governance, assessment of Committees under the Board of Commissioners, and changes in the composition of the Board of Commissioners.

GLOBAL AND NATIONAL MACROECONOMIC DYNAMICS

The improvement in the conditions of the global COVID-19 pandemic did not necessarily make the world economy better this year. After experiencing an unbalanced economic growth phase in 2021 due to the impact of the multidimensional COVID-19 pandemic, entering 2022, the global economy is again facing turbulence that hampers the pace of recovery and increases the risk of global stagflation and recession.

On the international front, geopolitical tensions led to changes in energy and food commodities. In the short term, this situation led to an increase in world commodity prices, which triggered spiking inflation rates in developed countries. Disruptions in the global supply of energy and commodities pose more complex challenges to the world economic order. On the other hand, they also bring distinct benefits to commodity-producing and exporter countries, such as Indonesia.

Di tengah tantangan kenaikan inflasi yang tidak terkendali, tanda-tanda perlambatan ekonomi di sejumlah negara besar di dunia juga tercermin dari skor *Purchasing Manager Index* (PMI) global untuk manufaktur maupun jasa yang telah memasuki zona kontraksi, dengan level di bulan November masing-masing di tingkat 48,8 dan 48,1. Kontraksi manufaktur terjadi di sebagian negara besar seperti Tiongkok, Jepang, Korea Selatan, Amerika Serikat (AS), dan Eropa.

Meskipun dihadapkan dengan tren perlambatan ekonomi global yang serentak menimpa banyak negara-negara besar di dunia, pemulihan ekonomi Indonesia terpantau terus menunjukkan resiliensi dan beranjak pulih lebih cepat di jalur pertumbuhan yang benar. Pada tahun 2022, Indonesia berhasil mencatatkan pertumbuhan yang impresif sebesar 5,31% (yoy), jauh lebih tinggi dari angka pre-COVID-19 yang rata-rata sebesar 5% sebelum pandemi. Pertumbuhan ekonomi Indonesia yang kuat ditopang oleh kuatnya konsumsi masyarakat pasca dibukanya aktivitas ekonomi di tahun 2022.

Perbaikan kinerja ekonomi nasional juga tercermin dari beberapa *leading indicators* yang berhasil menopang pertumbuhan Indonesia di tengah perlambatan kinerja ekonomi global. Permintaan domestik tetap menjadi penopang utama ekonomi nasional pada tahun 2023, tercermin dari Indeks Keyakinan Konsumen (IKK) yang masih tinggi sebesar 119,9 pada Desember 2022, lebih tinggi dibandingkan 119,1 pada November 2022. Pencapaian ini menggambarkan optimisme ekonomi Indonesia yang dipercaya masih bisa tumbuh lebih kuat lagi ke depannya.

Pada 30 Desember 2022, Pemerintah resmi mencabut Pemberlakuan Pembatasan Kegiatan Masyarakat (PPKM) di seluruh wilayah Indonesia. Keputusan ini diyakini akan memberikan dampak positif bagi perekonomian nasional sekaligus menjadi sinyal yang menandai bahwa status pandemi sedang perlahan menuju endemi.

PERAN PENGAWASAN DEWAN KOMISARIS TERHADAP IMPLEMENTASI STRATEGI YANG DITERAPKAN DIREKSI

Dewan Komisaris menjalankan fungsi pengawasan terhadap pengurusan dan jalannya Perseroan yang dilakukan oleh Direksi, termasuk memberikan saran dan nasihat serta arahan strategis sejak tahap perumusan rencana, target, dan strategi tahunan yang dituangkan dalam RKAP 2022. Sedangkan pengawasan terhadap implementasi RKAP 2022 dilakukan melalui pengawasan dan pemberian nasihat kepada Direksi dalam menjalankan kegiatan bisnis Perseroan.

Amid the challenges of uncontrolled inflation, signs of an economic slowdown in several major countries are also reflected in the global Purchasing Manager Index (PMI) scores for manufacturing and services which have entered the contraction zone, with November levels of 48.8 and 48.1, respectively. Manufacturing contractions occurred in most major economies, such as China, Japan, South Korea, the United States (US), and Europe.

Despite being faced with a global economic slowdown trend that simultaneously affects many of the world's major countries, Indonesia's economic recovery is observed to continue to show resilience and move faster on the right growth path. In 2022, Indonesia managed to record an impressive growth of 5.31% (yoy), much higher than the pre-COVID-19 figure that averaged 5%. Indonesia's strong economic growth is supported by robust public consumption after the opening of economic activities in 2022.

The improvement in national economic performance is also reflected in several leading indicators that have succeeded in supporting Indonesia's growth amid the slowdown in global economic performance. Domestic demand remains the main pillar of the national economy in 2023, as reflected in the Consumer Confidence Index (IKK), which is still high at 119.9 in December 2022, higher than 119.1 in November 2022. This achievement illustrates the optimism of the Indonesian economy, which is expected to be able to grow even stronger in the future.

On December 30, 2022, the Government officially revoked the Enforcement of Community Activity Restrictions (PPKM) policy in all regions of Indonesia. This decision has a positive impact on the national economy as well as signaling that the pandemic status is slowly heading towards an endemic.

THE BOARD OF COMMISSIONERS' SUPERVISORY ROLE ON THE IMPLEMENTATION OF THE DIRECTORS' STRATEGIES

The Board of Commissioners carries out the supervisory function of the management of the Company carried out by the Board of Directors, including providing advice and counsel as well as strategic direction from the stage of formulating annual plans, targets, and strategies as outlined in the 2022 RKAP. Meanwhile, supervision of the implementation of the 2022 RKAP is carried out through monitoring and providing advice to the Board of Directors in carrying out the Company's business activities.



IKHTISAR
KINERJA
Highlights
Performance

PEMBUKA
Introduction

**LAPORAN
MANAJEMEN
Management
Report**

PROFIL
PERUSAHAAN
Company
Profile

ANALISIS DAN
PEMBAHASAN
MANAJEMEN
Management
Discussion and
Analysis

TATA KELOLA
PERUSAHAAN
Good Corporate
Governance

LAPORAN
KEBERLANJUTAN
Sustainability
Report

Berdasarkan hasil pengawasan Dewan Komisaris, sepanjang tahun 2022, kami memandang Direksi telah menjalankan strategi bisnis dengan inisiatif-inisiatif yang tepat dan efektif untuk mengoptimalkan perkembangan Perseroan, antara lain dengan berfokus pada rencana investasi Entitas Anak serta menaruh prioritas pada hal-hal yang dapat memberikan dampak positif secara langsung terhadap kinerja Perseroan, seperti peningkatan *utility fleets*, *cost efficiency*, dan diversifikasi produk komoditas yang diangkut.

Dewan Komisaris menilai Direksi telah menunjukkan upaya keras dan bekerja dengan baik dalam mengelola Perseroan di tahun 2022, serta sudah memberikan respons yang tepat dalam menghadapi berbagai tantangan dan kendala operasional maupun bisnis yang dihadapi sehingga pada akhirnya Perseroan berhasil mencatatkan kinerja yang menggembirakan sepanjang tahun ini.

PENILAIAN TERHADAP KINERJA DIREKSI DAN DASAR PENILAIANNYA

Penilaian Dewan Komisaris terhadap kinerja Direksi dilihat berdasarkan pencapaian target-target yang sudah ditetapkan dalam RKAP 2022. Sepanjang tahun 2022, kami menilai Direksi telah berhasil menciptakan pertumbuhan usaha yang positif dan menjaga profitabilitas Perseroan.

Sepanjang 2022, Perseroan mampu mengangkut 9,6 juta metrik ton (MT) kargo, lebih banyak 31% dibandingkan tahun sebelumnya sebanyak 7,4 juta metrik ton (MT) dan mengoperasikan 28 rute pelayaran ke berbagai daerah di Indonesia, serta telah mengirim hasil komoditas ke luar negeri, tepatnya Vietnam.

Di tengah tantangan ekonomi global yang tidak menentu, Dewan Komisaris menyambut baik kenaikan pengangkutan kargo yang cukup positif di tahun ini sehingga Perseroan berhasil membukukan peningkatan kinerja keuangan secara konsolidasian dengan jumlah pendapatan sebesar Rp781.001.150.899 dan laba bersih Rp116.131.556.832 selama 2022. Bila dibandingkan dengan pencapaian periode yang sama tahun 2021, maka pendapatan Perseroan meningkat 82% dan laba bersih naik 232%.

Membaiiknya kinerja keuangan Perseroan diuntungkan oleh tren kenaikan harga batubara secara global, sehingga permintaan pengangkutan hasil produksi komoditas tersebut meningkat pesat. Dari sisi perolehan kontrak, Perseroan juga berhasil menandatangani kontrak kerja pengelolaan dan penyediaan jasa pengangkutan kayu log.

Based on the results of the Board of Commissioners' supervision throughout 2022, we believe that the Board of Directors has carried out a business strategy with appropriate and effective initiatives to optimize the Company's development, including by focusing on investment plans for Subsidiaries and placing priority on issues that can have a direct positive impact on the Company's performance, such as increasing fleet utility, cost efficiency, and diversification of transported commodity products.

The Board of Commissioners considers that the Board of Directors has shown hard work and worked well in managing the Company in 2022 and has provided the correct response to the various operational and business challenges and constraints so that, in the end, the Company managed to record an encouraging performance throughout the year.

ASSESSMENT OF THE PERFORMANCE OF THE BOARD OF DIRECTORS AND THE BASIS OF THE RATING

The Board of Commissioners bases its assessment of the performance of the Board of Directors on the achievement of the targets set in the 2022 RKAP. Throughout 2022, we assess that the Board of Directors has succeeded in creating positive business growth and maintaining the Company's profitability.

Throughout 2022, the Company was able to transport 9.6 million metric tons (MT) of cargo, 31% more than the previous year of 7.4 million metric tons (MT) and operated 28 shipping routes to various regions in Indonesia, and transported commodity products overseas, specifically Vietnam.

Amid uncertain global economic challenges, the Board of Commissioners welcomed the positive increase in cargo transportation this year so that the Company could record an increase in consolidated financial performance with a total revenue of Rp781,001,150,899 and a net profit of Rp116,131,556,832 during 2022. Compared to the achievements of the same period in 2021, the Company's revenue has increased by 82% and net profit has increased by 232%.

The improvement in the Company's financial performance has benefited from the trend of rising global coal prices, leading to increased demand for the transportation of this commodity product. In terms of contract acquisition, the Company also succeeded in signing a work contract for the management and provision of log transport services.

Di sisi lain, Direksi juga telah menerapkan strategi efisiensi biaya di satu sisi dan renegosiasi tarif di sisi lain untuk mempertahankan marjin laba bersih. Upaya ini membuahkan hasil yang baik berupa kenaikan laba bersih sebesar 232%.

Terhadap strategi yang sudah dijalankan Direksi di tahun 2022, Dewan Komisaris menilai telah sejalan dengan rencana yang ditetapkan dalam Revisi RKAP 2022.

PANDANGAN TERHADAP PROSPEK USAHA YANG DISUSUN OLEH DIREKSI DAN DASAR PERTIMBANGANNYA

Outlook pertumbuhan ekonomi global masih akan menghadapi tantangan berat dibayangi oleh risiko geopolitik, ruang fiskal sempit, suku bunga tinggi, dan tekanan dari Tiongkok. Perlambatan ekonomi diperkirakan berlanjut pada 2023 disertai risiko terjadinya resesi ekonomi. Semua negara maju diprediksi mengalami perlambatan pertumbuhan, meski dengan tingkat. Oleh karena itu, maka dalam *World Economic Outlook* terbitan Januari 2023, IMF memprediksi pertumbuhan global tahun 2023 sebesar 2,9% (yoy), direvisi ke bawah dari prakiraan Januari 2022 sebesar 4,4% (yoy).

Di tengah prospek penurunan ekonomi global, perbaikan ekonomi Indonesia terus berlanjut. Bank Indonesia memprediksi pertumbuhan ekonomi pada 2023 diperkirakan tetap kuat pada kisaran 4,5 (yoy)-5,3% (yoy), didukung oleh peningkatan konsumsi rumah tangga dan investasi. Sementara inflasi diperkirakan menurun dan kembali ke target 3,0% pada 2023 seiring dengan tetap terkendalinya inflasi harga impor (*imported inflation*) dengan nilai tukar Rupiah yang stabil dan respons kebijakan moneter yang *front loaded*, *pre-emptive*, dan *forward-looking*.

Setelah mempertimbangkan kondisi internal Perseroan dan perubahan-perubahan eksternal yang memengaruhi aktivitas Perseroan, Dewan Komisaris menaruh pandangan yang sama dengan Direksi terhadap prospek bisnis yang cukup menjanjikan kedepan dengan target pengangkutan kargo hingga 9,8 juta ton dan akan didukung dengan penambahan tiga set kapal di 2023. Optimistis ini sejalan dengan momentum kenaikan harga komoditas pertambangan yang konsisten baik pada komoditas batubara ataupun non-batubara. Kami menilai langkah strategis penambahan armada sudah tepat agar Perseroan dapat memenuhi potensi peningkatan volume angkutan pada tahun 2023.

At the same time, the Board of Directors has also implemented a cost-efficiency strategy and renegotiated tariffs to maintain net profit margins. These efforts contributed to the increase in net profit of 232%.

Regarding the strategy that has been carried out by the Board of Directors in 2022, the Board of Commissioners considers that it is in line with the plans set out in the 2022 Revised RKAP.

VIEWS ON THE BUSINESS PROSPECTS PREPARED BY THE DIRECTORS AND THE BASIS OF THEIR CONSIDERATION

The outlook for global economic growth will still face formidable challenges overshadowed by geopolitical risks, narrow fiscal space, high interest rates, and pressure from China. The economic slowdown is predicted to continue in 2023 accompanied by the risk of an economic recession. All developed countries are predicted to experience a slowdown in growth, albeit at different rates. In the January 2023 issue of the *World Economic Outlook*, the IMF predicts global growth in 2023 of 2.9% (yoy), revised downwards from the January 2022 forecast of 4.4% (yoy).

Indonesia's economic recovery continues despite the prospect of a global economic downturn. Bank Indonesia predicts that economic growth in 2023 will remain strong in the range of 4.5% (yoy)-5.3% (yoy), supported by increased household consumption and investment. Meanwhile, inflation is expected to decline and return to the target of 3.0% in 2023, as imported inflation remains under control with a stable Rupiah exchange rate and a front-loaded, pre-emptive, and forward-looking monetary policy response.

After considering the Company's internal conditions and external changes that affect the Company's activities, the Board of Commissioners shares the same view with the Board of Directors regarding promising business prospects going forward with a target of transporting cargoes of up to 9.8 million tons. It will be supported by the addition of three new ships in 2023. This optimism is in line with the consistent momentum of rising mining commodity prices for both coal and non-coal commodities. We consider that the strategic move to expand the fleet is appropriate so that the Company can meet the potential increase in transportation volume in 2023.



IKHTISAR
KINERJA
Highlights
Performance

PEMBUKA
Introduction

**LAPORAN
MANAJEMEN
Management
Report**

PROFIL
PERUSAHAAN
Company
Profile

ANALISIS DAN
PEMBAHASAN
MANAJEMEN
Management
Discussion and
Analysis

TATA KELOLA
PERUSAHAAN
Good Corporate
Governance

LAPORAN
KEBERLANJUTAN
Sustainability
Report

Dewan Komisaris menilai strategi dan target kinerja Perseroan yang telah disusun Direksi dan dituangkan Direksi dalam RKAP 2023 cukup realistis untuk dicapai. Oleh karenanya, kami telah memberikan persetujuan terhadap RKAP 2023 setelah terlebih dahulu mengkonsultasikannya kepada pemegang saham.

PANDANGAN ATAS PENERAPAN TATA KELOLA PERUSAHAAN YANG BAIK

Sebagai perusahaan terbuka, penerapan prinsip-prinsip Tata Kelola Perusahaan yang Baik (*Good Corporate Governance*/"GCG") senantiasa menjadi pondasi bagi Perseroan untuk dapat menciptakan nilai dan menjaga kepentingan jangka panjang dari pemegang saham dan pemangku kepentingan. Oleh karenanya, Dewan Komisaris terus berupaya mendorong Direksi dan seluruh jajaran manajemen Perseroan agar selalu menunjukkan komitmennya dalam menjadikan GCG sebagai dasar dari setiap pengambilan keputusan dan pelaksanaan kegiatan usaha Perseroan.

Fungsi pengawasan Dewan Komisaris terhadap kinerja Direksi dalam memimpin Perseroan termasuk dalam hal penerapan GCG dilakukan melalui pelaksanaan rapat gabungan yang sepanjang 2022 sudah terselenggara sebanyak 6 kali. Dalam rapat tersebut, Dewan Komisaris memberikan masukan dan arahan strategis terkait pemaparan progres pencapaian target operasional bisnis yang disampaikan Direksi serta memberikan pandangan ataupun solusi atas berbagai isu atau permasalahan yang dihadapi manajemen di lapangan.

Di luar rapat, Dewan Komisaris juga dapat melakukan pertemuan dan meminta penjelasan langsung kepada Direksi atau Unit Kerja terkait untuk memastikan bahwa Direksi telah memimpin jalannya Perseroan sesuai strategi, kebijakan, dan program yang telah ditetapkan dalam RKAP 2022.

Setelah melakukan peran pengawasan dan penasihat secara menyeluruh, Dewan Komisaris menilai implementasi GCG di Perseroan sudah berjalan efektif sebagaimana tercermin dari pengelolaan bisnis Perseroan yang sudah berlangsung dengan baik sesuai prosedur dan kebijakan internal yang berlaku di internal serta mematuhi peraturan dan perundang-undangan yang berlaku.

Walaupun secara keseluruhan penerapan GCG sudah cukup baik, Dewan Komisaris tetap mendorong Direksi dan seluruh jajaran manajemen agar terus mengupayakan peningkatan kualitas penerapan GCG kedepannya sehingga dapat membuahkan kinerja terbaik bagi keberlanjutan usaha Perseroan.

The Board of Commissioners considers that the Company's strategy and performance targets that have been prepared by the Board of Directors and set forth by the Board of Directors in the 2023 RKAP are quite realistic to achieve. Therefore, following consultations with the shareholders, we have approved the 2023 RKAP..

VIEWS ON THE IMPLEMENTATION OF GOOD CORPORATE GOVERNANCE

As a public company, applying the principles of Good Corporate Governance (GCG) has always been the foundation for the Company to create value and maintain the long-term interests of shareholders and stakeholders. Therefore, the Board of Commissioners encourages the Board of Directors and all levels of the Company's management to show their commitment to making GCG the basis of every decision-making and the implementation of the Company's business activities.

The Board of Commissioners carries out its supervisory function regarding the performance of the Board of Directors in leading the Company, including GCG implementation, through joint meetings, with 6 being held during 2022. At these meetings, the Board of Commissioners provided input and strategic directions related to the presentation of the progress of achieving business and operational targets submitted by the Board of Directors and provided opinions or solutions to various issues or problems faced by management in the field.

Outside of the meetings, the Board of Commissioners can also meet and ask for explanations directly from the Board of Directors or related Work Units to ensure that the Board of Directors has led the Company in accordance with the strategies, policies, and programs set out in the 2022 RKAP.

After carrying out the oversight and advisory role as a whole, the Board of Commissioners considers that the implementation of GCG in the Company has been running effectively, as reflected in the Company's business management which has been going well according to internal procedures and policies that apply internally and complies with applicable laws and regulations.

Although the overall implementation of GCG has been quite good, the Board of Commissioners encourages the Board of Directors and all levels of management to continue to strive to improve the quality of GCG implementation in the future so that it can produce the best performance for the sustainability of the Company's business.

PERUBAHAN KOMPOSISI DEWAN KOMISARIS

Berdasarkan hasil keputusan Rapat Umum Pemegang Saham (RUPS) Tahunan tanggal 3 Juni 2022, terdapat perubahan pada komposisi Dewan Komisaris, dimana Bapak Ir. Abdurrachman Kunwibowo selaku anggota Dewan Komisaris secara resmi mengundurkan diri dan kemudian digantikan oleh Bapak Iwanho.

PENUTUP

Dewan Komisaris menilai pencapaian kinerja tahun 2022 tidak lepas dari dukungan segenap pemangku kepentingan. Oleh karenanya, atas nama Dewan Komisaris, perkenankanlah kami menyampaikan terima kasih dan penghargaan kepada seluruh pemegang saham dan para pemangku kepentingan atas dukungan dan kepercayaan yang telah diamanahkan sehingga Dewan Komisaris memiliki ruang untuk dapat memberikan pendampingan dan pengawasan yang maksimal kepada Direksi.

Kami juga memberikan apresiasi setinggi-tingginya kepada Direksi dan seluruh karyawan atas kontribusi, dedikasi, dan loyalitasnya sehingga Perseroan mampu melalui tahun 2022 dengan hasil kinerja yang positif. Tidak lupa kami juga berterima kasih kepada semua pelanggan atas kesetiiaannya dalam menggunakan layanan kami.

Dengan didukung oleh kapasitas internal yang memadai dan diiringi tekad bulat dari seluruh insan karyawan untuk memberi kemampuan terbaiknya, Dewan Komisaris optimis Perseroan dapat terus melanjutkan derap langkah pertumbuhan bisnis yang lebih kuat dan lebih hebat ke depan. Dengan begitu, Perseroan dapat semakin memantapkan posisinya sebagai perusahaan pelayaran dan logistik yang amanah dan terintegrasi dengan reputasi Internasional di Indonesia.

CHANGES IN THE COMPOSITION OF THE BOARD OF COMMISSIONERS

Based on the resolution of the Annual General Meeting of Shareholders (AGM) dated June 3, 2022, there was a change in the composition of the Board of Commissioners, where Ir. Abdurrachman Kunwibowo as a member of the Board of Commissioners officially resigned and was replaced by Iwanho.


CLOSING WORDS

The Board of Commissioners considers that the achievement of performance in 2022 is inseparable from the support of all stakeholders. Therefore, on behalf of the Board of Commissioners, please allow us to express our gratitude and appreciation to all shareholders and stakeholders for the support and trust that has been given so that the Board of Commissioners has space to provide maximum assistance and supervision to the Board of Directors.

We also give our highest appreciation to the Board of Directors and all employees for their contribution, dedication, and commitment so that the Company can go through 2022 with positive performance results. We would also like to thank all customers for their loyalty in using our services.

Supported by adequate internal capacity and the whole-hearted determination of all employees to give their best abilities, the Board of Commissioners is optimistic that the Company can continue to make stronger and higher business growth in the future. In this way, the Company can solidify its position as a trustworthy integrated shipping and logistics company with an international reputation in Indonesia.

Atas nama Dewan Komisaris
On behalf of the Board of Commissioners



Zainal Hadi HAS HB
Komisaris Utama
President Commissioner

Berdiri dari Kiri Kekanan
Standing from Left to Right

Nur Prasetyo
Komisaris Independen
Independent Commissioner

Zainal Hadi HAS HB
Komisaris Utama
President Commissioner

Iwanho
Komisaris
Commissioner



PERNYATAAN TANGGUNG JAWAB DIREKSI DAN DEWAN KOMISARIS ATAS LAPORAN TAHUNAN 2022

Statement of Responsibility of The Directors and The Board of Commissioners for The 2022 Annual Report

Kami yang bertanda tangan di bawah ini menyatakan bahwa semua informasi dalam Laporan Tahunan PT Hasnur Internasional Shipping Tbk tahun 2022 telah dimuat secara lengkap, dan kami bertanggung jawab penuh atas kebenaran isi laporan ini.

Demikian pernyataan ini dibuat dengan sebenar-benarnya.


We, the undersigned, hereby declare that all information in the Annual Report of PT Hasnur Internasional Shipping Tbk year 2022 have been completely and responsibly stated, and we are fully responsible for the validity of the content of the report hereby acknowledge.

We certify that our statement is true.


Jakarta, Mei 2023

Jakarta, May , 2023

Dewan Komisaris Board of Commissioners



Zainal Hadi HAS HB
Komisaris Utama
President Commissioner



Nur Prasetyo
Komisaris Independen
Independent Commissioner



Iwanho*
Komisaris
Commissioner

* Beliau menjabat sejak 3 Juni 2022
* He has served since June 3, 2022



IKHTISAR
KINERJA
Highlights
Performance

PEMBUKA
Introduction

**LAPORAN
MANAJEMEN**
Management
Report

PROFIL
PERUSAHAAN
Company
Profile

ANALISIS DAN
PEMBAHASAN
MANAJEMEN
Management
Discussion and
Analysis

TATA KELOLA
PERUSAHAAN
Good Corporate
Governance

LAPORAN
KEBERLANJUTAN
Sustainability
Report

Direksi Directors

Jayanti Sari
Direktur Utama
President Director

Soma Ariyaka
Direktur
Director

Laorentina Devi
Direktur
Director

Rickie
Direktur
Director



Company Profile

PROFIL Perusahaan

















LUCIFER

UR 05

INFORMASI UMUM PERUSAHAAN

General Company Information

	Nama Perusahaan Company Name	PT Hasnur Internasional Shipping Tbk
	Bidang Usaha Business Area	Jasa pelayanan transportasi sungai dan laut, serta logistik River-sea transportation and logistics services
	Komposisi Pemegang Saham Composition of Shareholders	<ul style="list-style-type: none">• Jayanti Sari (5,6%)• Zainal Hadi HAS HB (5,6%)• PT Nur Internasional Samudra (40,8%)• PT Hasnur Jaya International (28%)• Masyarakat Public (20%)
	Tanggal Pendirian Date of Establishment	14 Desember 2009 14 December 2009
	Dasar Hukum Pendirian Legal Basis of Establishment	Akta No. 47 tertanggal 14 Desember 2009 yang dibuat di hadapan Ira Sudjono, S.H., M.Hum., M.Kn., M.M., Notaris di Jakarta Barat dan telah mendapatkan pengesahan Menteri Hukum dan Hak Asasi Manusia serta diumumkan dalam BNRI No. 82 tertanggal 12 Oktober 2010 serta Tambahan BNRI No. 29410 Deed No. 47 dated 14 December 2009, made before Ira Sudjono, S.H., M.Hum., M.Kn., M.M., Notary in West Jakarta and has been approved by the Minister of Law and Human Rights and announced in BNRI No. 82 dated 12 October 2010 and BNRI Supplement No. 29410
	Modal Dasar Authorized capital	Rp840.000.000.000 (delapan ratus empat puluh miliar Rupiah) terbagi atas 8.400.000.000 (delapan miliar empat ratus juta) saham dengan nilai nominal Rp100 (seratus Rupiah) Rp840,000,000,000 (eight hundred and forty billion Rupiah) divided into 8,400,000,000 (eight billion four hundred million) shares with a nominal value of Rp100 (one hundred Rupiah)
	Modal Ditempatkan dan Disetor Penuh Issued and fully deposited capital	Rp210.000.000.000 (dua ratus sepuluh miliar Rupiah) terbagi atas 2.100.000.000 (dua miliar seratus juta) saham dengan nilai nominal Rp100 (seratus Rupiah) Rp210,000,000,000 (two hundred and ten billion Rupiah) divided into 2,100,000,000 (two billion one hundred million) shares with a nominal value of Rp100 (one hundred Rupiah)
	Pencatatan Saham Listing of Shares	1 September 2021
	Kode Saham Stock code	HAIS
	Jumlah SDM per 31 Desember 2022 Number of Employees per 31 December 2022	226 Karyawan Employees
	Alamat Kantor Pusat Head Quarters Address	Gedung Office 8, 7 th Floor Jl. Senopati 8B Kel. Senayan, Kec. Kebayoran Baru, Jakarta Selatan 12190 - Indonesia Telp: +62 21 29 343 888 Fax: +62 21 29 343 777
	Situs Web Situs Web	www.pthis.id
	E-Mail	corsec.his@hasnurgroup.com
	Sekretaris Perusahaan Corporate Secretary	Rengga Temenggung



IKHTISAR
KINERJA
Highlights
Performance

PEMBUKA
Introduction

LAPORAN
MANAJEMEN
Management
Report

**PROFIL
PERUSAHAAN**
Company
Profile

ANALISIS DAN
PEMBAHASAN
MANAJEMEN
Management
Discussion and
Analysis

TATA KELOLA
PERUSAHAAN
Good Corporate
Governance

LAPORAN
KEBERLANJUTAN
Sustainability
Report

SKALA USAHA

Business Scale

Uraian Description		Satuan Unit	Q3 2022	2021	2020
Total Aset Total Assets		Rp	618.110.980.386	537.520.547.197	378.397.974.553
Total Liabilitas Total Liabilities		Rp	117.512.924.586	104.928.924.991	129.372.361.450
Demografi Karyawan Employee Demographics*)		Orang	226	202	176
Komposisi Kepemilikan Saham Composition of Shareholders		Informasi Komposisi Pemegang Saham Tahun 2022 sudah diungkapkan di dalam Laporan Tahunan 2022, halaman 70 Information on the Composition of Shareholders for 2022 has been disclosed in the 2022 Annual Report, page 70			
Wilayah Areas	Operasional/Operational	Informasi Wilayah Operasional Tahun 2022 sudah diungkapkan di dalam Laporan Tahunan 2022, halaman 53 Information on Operational Areas for 2022 has been disclosed in the 2022 Annual Report, page 53			

*) Jumlah karyawan Perseroan dan Entitas Anak | Number of Employees of the Company and its Subsidiaries

Brief History

RIWAYAT SINGKAT Perusahaan

Hingga akhir 2022, Perseroan telah memiliki 13 armada kapal tunda dan 14 unit tongkang dengan kapasitas angkut yang bervariasi mulai 7.500 hingga 10.000 metrik ton serta 1 unit kapal pengangkut CPO. Dengan adanya penambahan armada ini diharapkan dapat berdampak positif bagi kinerja Perseroan.

Until the end of 2022, the Company has a fleet of 13 tugboats and 14 barges with transport capacities ranging from 7,500 to 10,000 metric tons and 1 unit of CPO transporting vessel. With the addition of this fleet, it is expected that it will have a positive impact on the Company's performance.

PT Hasnur Internasional Shipping Tbk ("Perseroan") adalah perusahaan yang bergerak di bidang jasa pelayanan transportasi sungai dan laut, serta logistik yang berkedudukan di Indonesia. Pada 14 Desember 2009, Perseroan pertama kali didirikan dengan nama PT Hasnur Internasional Shipping sebagai Entitas Anak dari Hasnur Group yang bergerak di berbagai bidang strategis yang terintegrasi dan saling mendukung, yaitu *Forestry, Mining, Agribusiness, Services, Media, and Logistic*.

Pendirian Perseroan telah dituangkan dalam Akta No. 47 tertanggal 14 Desember 2009 yang dibuat di hadapan Ira Sudjono, S.H., M.Hum., M.Kn., M.M., Notaris di Jakarta Barat dan sudah mendapatkan pengesahan Menteri Hukum dan Hak Asasi Manusia serta diumumkan dalam BNRI No. 82 tertanggal 12 Oktober 2010 serta Tambahan BNRI No. 29410.

PT Hasnur Internasional Shipping Tbk ("Company") is a company engaged in river and sea transportation and logistics services based in Indonesia. The Company was first established on 14 December 2009 under the name PT Hasnur Internasional Shipping as a Subsidiary Entity of the Hasnur Group, which operates in various integrated and mutually supportive strategic fields, namely Forestry, Mining, Agribusiness, Services, Media, and Logistics.

The establishment of the Company has been stated in Deed No. 47 dated 14 December 2009, made before Ira Sudjono, S.H., M.Hum., M.Kn., M.M., Notary in West Jakarta and has been approved by the Minister of Law and Human Rights and announced in BNRI No. 82 dated 12 October 2010 and BNRI Supplement No. 29410.



Anggaran Dasar Perseroan telah beberapa kali mengalami perubahan dengan amendemen terakhir berdasarkan Akta Notaris Muhammad Hanafi, S.H. No. 12 tanggal 8 Oktober 2021 dan No. 36 tanggal 26 Oktober 2021. Perubahan tersebut sehubungan dengan peningkatan modal dan perubahan susunan Direksi dan Dewan Komisaris. Perubahan ini telah dilaporkan dan diterima oleh Menteri Hukum dan Hak Asasi Manusia Republik Indonesia dalam Surat Penerimaan No. AHU-AH. 01.03-0469327 tanggal 4 November 2021 dan Surat Penerimaan No. AHU-AH.01.03-0469633 tanggal 5 November 2021.

Pada awal pendiriannya, Perseroan hanya berfokus menjalankan kegiatan usaha pengangkutan komoditas industri kehutanan saja. Namun seiring dengan perkembangan skala usaha dan meningkatnya kebutuhan pasar, maka sejak Agustus 2010, Perseroan mulai mengangkut komoditas lain, seperti batubara dan CPO (*Crude Palm Oil*).

Seiring berjalannya waktu, Perseroan semakin menunjukkan eksistensinya melalui Penawaran Umum Perdana Saham (*Initial Public Offering*/"IPO") di Bursa Efek Indonesia (BEI). Aksi korporasi tersebut dilakukan sesuai dengan hasil keputusan RUPS Luar Biasa tahun

The Company's Articles of Association have been amended several times, with the latest amendment based on the Deed of Notary Muhammad Hanafi, S.H. No. 12 dated 8 October 2021, and No. 36 dated 26 October 2021. This change is related to an increase in capital and a change in the composition of the Board of Directors and the Board of Commissioners. This change has been reported and accepted by the Minister of Law and Human Rights of the Republic of Indonesia in his Acceptance Letter No. AHU-AH. 01.03-0469327 dated 4 November 2021 and Acceptance Letter No. AHU-AH.01.03- 0469633 dated 5 November 2021.

At the beginning of its establishment, the Company only focused on carrying out the business activities of transporting forestry commodities. However, in line with the development of business scale and increasing market demand, since August 2010, the Company has started transporting other commodities, such as coal and CPO (*Crude Palm Oil*).

The Company continuously increased its existence through an Initial Public Offering (IPO) on the Indonesia Stock Exchange (IDX). The corporate action was carried out in accordance with the resolutions of the 2021 Extraordinary GMS, which was ratified by the Deed of Minutes of the

2021 yang disahkan dengan Akta Berita Acara RUPS Luar Biasa Perseroan No. 9 tertanggal 10 Maret 2021 yang dibuat di hadapan Muhammad Hanafi, S.H., Notaris di Jakarta Selatan menyetujui rencana Perseroan untuk melakukan penawaran umum perdana.

Hingga akhir 2022, Perseroan telah memiliki 13 armada kapal tunda dan 14 unit tongkang dengan kapasitas angkut yang bervariasi mulai 7.500 hingga 10.000 metrik ton serta 1 unit kapal pengangkut CPO. Dengan adanya penambahan armada ini diharapkan dapat berdampak positif bagi kinerja Perseroan.

Sejalan dengan visi dan misi Perseroan untuk menjadi perusahaan pelayaran dan logistik yang amanah dan terintegrasi dengan reputasi Internasional yang membawa manfaat dan kebanggaan bagi seluruh pemangku kepentingan, Perseroan akan terus berupaya merealisasikan pertumbuhan usaha yang berkelanjutan dengan tetap memerhatikan aspek lingkungan, sosial, dan tata kelola. Langkah Perseroan akan hal ini didukung oleh 2 (dua) Entitas Anak, yaitu PT Hasnur Resources Terminal sebagai pemegang izin badan usaha pelabuhan yang bergerak di bidang pengelolaan pelabuhan dan PT Hasnur Mitra Sarana yang menjalankan kegiatan bongkar muat dan jasa kepelabuhanan lainnya.

Informasi Perubahan Nama

Hingga akhir 2022, Perseroan tidak pernah melakukan perubahan nama.

Company's Extraordinary GMS No. 9 dated 10 March 2021, made before Muhammad Hanafi, S.H., Notary in South Jakarta approving the Company's plan to conduct an initial public offering.

Until the end of 2022, the Company has a fleet of 13 tugboats and 14 barges with transport capacities ranging from 7,500 to 10,000 metric tons and 1 unit of CPO transporting vessel. With the addition of this fleet, it is expected that it will have a positive impact on the Company's performance.

In line with the Company's vision and mission to become a reliable and integrated shipping and logistics company with an international reputation that brings benefits and pride to all stakeholders, the Company will continue to strive to realize sustainable business growth while paying attention to environmental, social, and governance aspects. The Company's action in this regard is supported by 2 (two) Subsidiaries, namely PT Hasnur Resources Terminal, which holds a port business entity license engaged in port management, and PT Hasnur Mitra Sarana, which carries out loading and unloading activities and other port services.

Name Change Information

The Company has kept its name the same until the end of 2022.



IKHTISAR
KINERJA
Highlights
Performance

PEMBUKA
Introduction

LAPORAN
MANAJEMEN
Management
Report

**PROFIL
PERUSAHAAN**
Company
Profile

ANALISIS DAN
PEMBAHASAN
MANAJEMEN
Management
Discussion and
Analysis

TATA KELOLA
PERUSAHAAN
Good Corporate
Governance

LAPORAN
KEBERLANJUTAN
Sustainability
Report



JEJAK LANGKAH

Milestones

2010

Perseroan melakukan kegiatan pelayaran komersial pertamanya pada 24 Oktober 2010.

The company conducted its first commercial shipping activity on 24 October 2010.

2013

Pengoperasian Armada Kapal Tunda (*Tug Boat*) dan Tongkang (*Barge*) untuk mengangkut komoditas lain selain batubara, seperti *Crude Palm Oil (CPO)*, *Gypsum*, Batu *Split*, dan lain-lain.

Operation of Tug Boats and Barges to transport other non-coal commodities, such as Crude Palm Oil (CPO), Gypsum, Split Stone, and others.



2009

- Perseroan pertama kali didirikan dengan nama PT Hasnur Internasional Shipping (HIS) pada tanggal 14 Desember 2009;
- Pendirian Entitas Anak, yaitu PT Hasnur Mitra Sarana.
- The company was first established under the name PT Hasnur Internasional Shipping (HIS) on 14 December 2009;
- Establishment of a Subsidiary, namely PT Hasnur Mitra Sarana.



2011

- Perseroan mulai melayani pengangkutan batu selain batubara;
- Pendirian Entitas Anak, yaitu PT Hasnur Resources Terminal.
- The company started to transport other commodities than coal;
- Establishment of a Subsidiary, namely PT Hasnur Resources Terminal.



2018

Perseroan mulai melayani pasar tongkang berukuran 330 feet.

The company started servicing the 330 feet barge market.



IKHTISAR
KINERJA
Highlights
Performance

PEMBUKA
Introduction

LAPORAN
MANAJEMEN
Management
Report

**PROFIL
PERUSAHAAN**
Company
Profile

ANALISIS DAN
PEMBAHASAN
MANAJEMEN
Management
Discussion and
Analysis

TATA KELOLA
PERUSAHAAN
Good Corporate
Governance

LAPORAN
KEBERLANJUTAN
Sustainability
Report

2020

Pengembangan pelayanan melalui peningkatan standarisasi operasional secara menyeluruh untuk memenuhi kebutuhan pasar jasa pelayaran pada skala domestik, internasional, dan logistik.

Development of services through overall improvement of operational standardization to meet the demands of domestic/international shipping and logistics services market.



2022

- Penambahan 1 kapal tunda (*Tug Boat*) pada 31 Maret 2022
- Penambahan 2 tongkang (*Barge*) baru pada 31 Maret 2022 dan 15 Juli 2022.
- Perseroan berhasil mencatatkan rekor tertinggi pengangkutan mencapai 9,6 juta MT.
- Added 1 Tug Boat on 31 March 2022
- Added 2 new Barges on 31 March 2022 and 15 July 2022.
- The company managed to record the highest transportation record of 9.6 million MT.

2021

- Perseroan resmi mencatatkan sahamnya di Bursa Efek Indonesia ("BEI") melalui Penawaran Umum Perdana Saham (*Initial Public Offering*/"IPO") pada 1 September 2021;
- Perseroan berhasil mencatatkan rekor tertinggi pengangkutan mencapai 7,4 juta MT sejak pertama kali beroperasi; dan
- Total kapitalisasi pasar Perseroan dibukukan sebesar Rp449 miliar.
- The company officially listed its shares on the Indonesia Stock Exchange ("IDX") through an Initial Public Offering (IPO) on 1 September 2021;
- The company managed to record the highest transportation record of 7.4 million MT since it first started operating; and
- The Company's total market capitalization was recorded at Rp449 billion.

Visi

Menjadi perusahaan pelayaran dan logistik yang amanah dan terintegrasi dengan reputasi Internasional, yang membawa manfaat dan kebanggaan bagi seluruh pemangku kepentingan serta memberikan kontribusi kepada masyarakat, bangsa dan dunia.

Vision

To become a shipping and logistics company that is trustworthy and integrated with an international reputation, which brings benefits and pride to all stakeholders and contributes to society, the nation and the world.

Misi

1. Memberikan pelayanan terbaik, aman, tepat waktu dan efisien bagi pelanggan.
2. Mematuhi peraturan perundangan yang berlaku di setiap kegiatan operasional dengan tata kelola perusahaan dan keselamatan yang baik.
3. Mengikuti dinamika usaha logistik dan pelayaran, serta mengembangkan sumber daya mutakhir dan kompetitif.
4. Memberikan komitmen kepada prinsip usaha berkelanjutan dan bertanggung jawab terhadap alam dan lingkungan sekitar.

Mission

1. Providing the best, safe, timely and efficient service for customers.
2. Comply with applicable laws and regulations in every operational activity with good corporate governance and safety.
3. Following the dynamics of the logistics and shipping business, as well as developing up-to-date and competitive resources.
4. Commit to the principles of sustainable and responsible business towards nature and the surrounding environment.

BUDAYA PERUSAHAAN

Corporate Culture



COKLAT: KESATUAN SIKAP
BROWN: THE UNITY OF ATTITUDE

Keserasian pandangan, keyakinan dan tindakan segenap anggota Perusahaan terhadap suatu masalah penting demi tercapainya tujuan Perusahaan yang telah ditetapkan bersama.
Harmonization of perspectives, beliefs and actions of all members of the Company on an important issue in order to achieve the goals of the Company that have been set together.

ORANYE: DAPAT DIPERCAYA
ORANGE: TRUSTABLE

Bekerja sepenuh hati, jujur, memegang teguh nilai etika dan moral, dan dapat diandalkan oleh seluruh pemegang pemangku kepentingan dalam menghadapi setiap penugasan/tantangan.
Work wholeheartedly, honestly, uphold ethical and moral values, and can be relied upon by all stakeholders in facing every assignment/challenge.

UNGU: DISIPLIN
PURPLE: DISCIPLINE

Mengarahkan diri sendiri dan orang lain untuk melaksanakan tugas dan kewajiban yang berlaku secara terus menerus sesuai dengan norma/peraturan yang berlaku.
Continuously directing oneself and others to carry out duties and obligations in accordance with applicable norms/regulations.

MERAH: PANTANG MENYERAH
RED: NEVER GIVE UP

Selalu berusaha maksimal dan tuntas dalam menghadapi setiap tantangan, serta memiliki sikap ulet, tangguh dan tidak mudah menyerah untuk mewujudkan setiap tantangan/tugas menjadi kenyataan.
Always try to do the best and be thorough in dealing with every challenge, and have a tenacious, tough attitude and never give up easily to conquer every challenge/task.

HIJAU: KEADILAN
GREEN: JUSTICE

Memberikan perlakuan yang seimbang antara hak dan kewajiban yang dimiliki karyawan dan Perusahaan, serta keinginan untuk memberikan manfaat yang maksimal bagi seluruh pemangku kepentingan Perusahaan.
Providing impartial treatment between the rights and obligations of employees and the Company, as well as the aspiration to achieve maximum benefits for all Company's

KUNING: KEBERSAMAAN
YELLOW: TOGETHERNESS

Memiliki perasaan senasib dan sepenanggungan, serta saling memiliki, saling peduli, saling memperhatikan, saling mengingatkan dalam ikatan kekeluargaan sehingga tercipta kedekatan hubungan personal yang erat satu sama lain.
Have an attitude of shared responsibility, as well as belonging to, caring for, paying attention to, reminding each other in a family bond so as to create close personal closeness to each other.

BIRU: BIJAKSANA
BLUE: WISE

Selalu mempertimbangkan berbagai aspek, menggunakan akal dan nurani dalam pengambilan keputusan guna mendapatkan manfaat yang terbaik bagi seluruh pemangku kepentingan.
Always consider various aspects, use reason and conscience in making decisions in order to get the best benefit for all stakeholders.



IKHTISAR
KINERJA
Highlights
Performance

PEMBUKA
Introduction

LAPORAN
MANAJEMEN
Management
Report

**PROFIL
PERUSAHAAN**
Company
Profile

ANALISIS DAN
PEMBAHASAN
MANAJEMEN
Management
Discussion and
Analysis

TATA KELOLA
PERUSAHAAN
Good Corporate
Governance

LAPORAN
KEBERLANJUTAN
Sustainability
Report

BIDANG USAHA

Business Activities

Kegiatan Usaha Sesuai Anggaran Dasar Terakhir

Sebagaimana termaktub dalam Pasal 3 Anggaran Dasar, Perseroan menjalankan kegiatan usaha utama di bidang pengangkutan barang dengan menggunakan kapal laut yang dirancang secara khusus untuk mengangkut suatu jenis barang tertentu, termasuk usaha persewaan angkutan laut berikut operatornya.

Selain menjalankan kegiatan usaha utama tersebut, Perseroan juga melakukan kegiatan usaha penunjang untuk mendukung tercapainya maksud dan tujuan Perusahaan di bidang pengangkutan, yaitu:

1. Usaha di bidang pengangkutan barang umum melalui laut dengan menggunakan kapal laut antar-pelabuhan dalam negeri dengan melayani trayek tetap dan teratur atau linier, termasuk usaha persewaan angkutan laut berikut operatornya.
2. Usaha di bidang pengangkutan barang umum melalui laut dengan menggunakan kapal laut antar pelabuhan dalam negeri dengan melayani trayek tidak tetap dan tidak teratur atau *tramper*, termasuk usaha persewaan angkutan laut berikut operatornya.
3. Usaha di bidang pengangkutan penumpang melalui laut dengan menggunakan kapal laut antar pelabuhan dalam negeri dengan pelayanan angkutan laut yang dilakukan secara tetap dan teratur dengan berjadwal dan menyebutkan pelabuhan singgah, termasuk kegiatan kapal penumpang yang dioperasikan PT PELNI dan perusahaan swasta lainnya, serta untuk persewaan angkutan laut berikut operatornya.
4. Usaha di bidang pengangkutan penumpang melalui laut dengan menggunakan kapal laut antar pelabuhan dalam negeri dengan melayani trayek tidak tetap dan tidak teratur atau *tramper*, termasuk usaha persewaan angkutan laut berikut operatornya.

Bidang Usaha yang Telah Dijalankan Selama Tahun 2022

Pada tahun 2022, Perseroan menjalankan seluruh kegiatan usahanya sesuai dengan yang tertuang Anggaran Dasar terakhirnya.

Layanan Perusahaan

Perseroan terus mengembangkan jasa pelayanan transportasi untuk memenuhi kebutuhan pasar transportasi komoditas yang terus berkembang. Pelayanan yang diberikan dilakukan secara efektif dan efisien, dimulai dari pelabuhan bongkar muat yang ada di dalam maupun luar negeri.

Business Activities According to the Latest Articles of Association

As stipulated in Article 3 of the Articles of Association, the Company carries out its main business activities in goods transportation using ships specifically designed to transport certain goods. This business field includes leasing sea transportation along with its operator.

In addition to carrying out these main business activities, the Company also carries out supporting business activities to support the achievement of the Company's goals and objectives in the field of transportation, namely:

1. Activities in the field of sea transportation of general goods by ships between domestic ports serving scheduled and regular or linear routes, including the business of leasing sea transportation along with its operator.
2. Activities in the sea transportation of general goods using ships between domestic ports by serving on-demand routes or *trampers*, including leasing sea transportation along with its operator.
3. Activities in the field of passenger transportation by sea using ships between domestic ports with sea transportation services regularly and on a schedule. These activities include transportation to stopover ports, passenger ship activities operated by PT PELNI and other private companies, and leasing sea transport with the operator.
4. Activities in the field of passenger transportation by sea using ships between domestic ports by serving unscheduled/irregular routes or *trampers*, including the business of leasing sea transportation along with its operator.

Business Activities Implemented in 2022

In 2022, the Company carried out all of its business activities in accordance with the latest Articles of Association.

Company Services

The company continues to develop transportation services to meet the demands of the growing commodity transportation market. The services provided are carried out effectively and efficiently, starting from loading and unloading ports both at home and overseas.

STRATEGI PERUSAHAAN

Company Strategy

Dalam rangka merealisasikan visi misi serta target yang telah ditetapkan, Perseroan mencanangkan 3 (tiga) strategi besar, antara lain:

1. Peningkatan efisiensi operasional dan perbaikan komposisi penggunaan aset sendiri, dengan mengurangi pemborosan biaya operasional, memperbaiki komposisi penggunaan armada antara *Rent Ship* dan *Own Ship*, meningkatkan pemanfaatan kapasitas angkut kapal muat sekali jalan, menggunakan teknologi untuk memonitor pengoperasian armada, dan mengurangi risiko waktu tunggu terkait dengan perbaikan dan perawatan kapal;
2. Perbaikan integrasi moda angkutan laut dengan melakukan akuisisi dan pengelolaan pelabuhan dan bongkar muat. Untuk itu Perseroan meningkatkan efisiensi tata kelola rantai pasokan, melakukan investasi pada anak perusahaan untuk peralatan bongkar muat sehingga proses bongkar muat dapat dilakukan dengan lebih efektif dan efisien, serta memperbaiki tingkat utilisasi dan mengurangi kerusakan yang mungkin timbul pada aset Perseroan;
3. Peningkatan kepastian keberlanjutan usaha dengan mengembangkan sumber komoditas angkut dan moda integrasi. Langkah yang ditempuh Perseroan adalah dengan perpanjangan kontrak jangka panjang dengan pemilik konsesi batubara di Kabupaten Tapin, dan juga dengan perusahaan pemegang konsesi tambang atau pemilik komoditas lain (andesit, pasir dan/atau komoditas lainnya), mengembangkan tambang baru dan/atau melakukan akuisisi perusahaan pemegang konsesi tambang, membangun fasilitas logistik untuk mengamankan dan menambah kargo jangka panjang, serta menerapkan standar manajemen mutu, keselamatan dan kesehatan kerja, serta lingkungan, pada seluruh lini operasional Perseroan dan Entitas Anak.

In order to realize the vision, mission, and targets that have been determined, the Company has launched 3 (three) big strategies, including:

1. Increasing operational efficiency and improving the composition of the use of own assets by reducing excess operational costs, improving the composition of fleet use between *Rent Ship* and *Own Ship*, increasing the utilization of loading capacity for one-way loading vessels, using technology to monitor fleet operations, and reducing the risk of waiting time-related to ship repair and maintenance;
2. Improving the integration of sea transportation modes by acquiring and managing ports and loading/unloading activities. To implement this strategy, the Company attempts to increase governance and efficiency of the supply chain, to invest in loading and unloading equipment in the Company's subsidiaries in order to improve the effectiveness and efficiency of the loading and unloading process, as well as to improve utilization rates and reduce the damage that may arise to the Company's assets;
3. Increased certainty of business sustainability by diversifying sources of transport commodities and integration modes. Actions taken by the Company to support this strategy are to extend long-term contracts with coal mine concession owners in Tapin Regency and with companies holding mining concessions or owners of other commodities (andesite, sand, and/or other commodities) to develop new mines and/or acquire companies holding mining concessions, to build logistics facilities to secure and add long-term cargo. In addition, the Company applies quality management, occupational health and safety (OHS), and environmental standards in all operational lines of the Company and its Subsidiaries.



IKHTISAR
KINERJA
Highlights
Performance

PEMBUKA
Introduction

LAPORAN
MANAJEMEN
Management
Report

**PROFIL
PERUSAHAAN**
Company
Profile

ANALISIS DAN
PEMBAHASAN
MANAJEMEN
Management
Discussion and
Analysis

TATA KELOLA
PERUSAHAAN
Good Corporate
Governance

LAPORAN
KEBERLANJUTAN
Sustainability
Report

WILAYAH OPERASIONAL

Operational Areas

Selain berkantor pusat di Jakarta, Perseroan juga memiliki beberapa lokasi operasional di Kalimantan Selatan dan Kalimantan Tengah yaitu:

- Alalak, Barito Kuala, Kalimantan Selatan.
- Sungai Puting, Tapin, Kalimantan Selatan.
- Pendang, Barito Selatan, Kalimantan Tengah.

With its headquarters in Jakarta, the Company also has several operational locations in South Kalimantan and Central Kalimantan, namely:

- Alalak, Barito Kuala, South Kalimantan.
- Puting River, Tapin, South Kalimantan.
- Pendang, South Barito, Central Kalimantan.

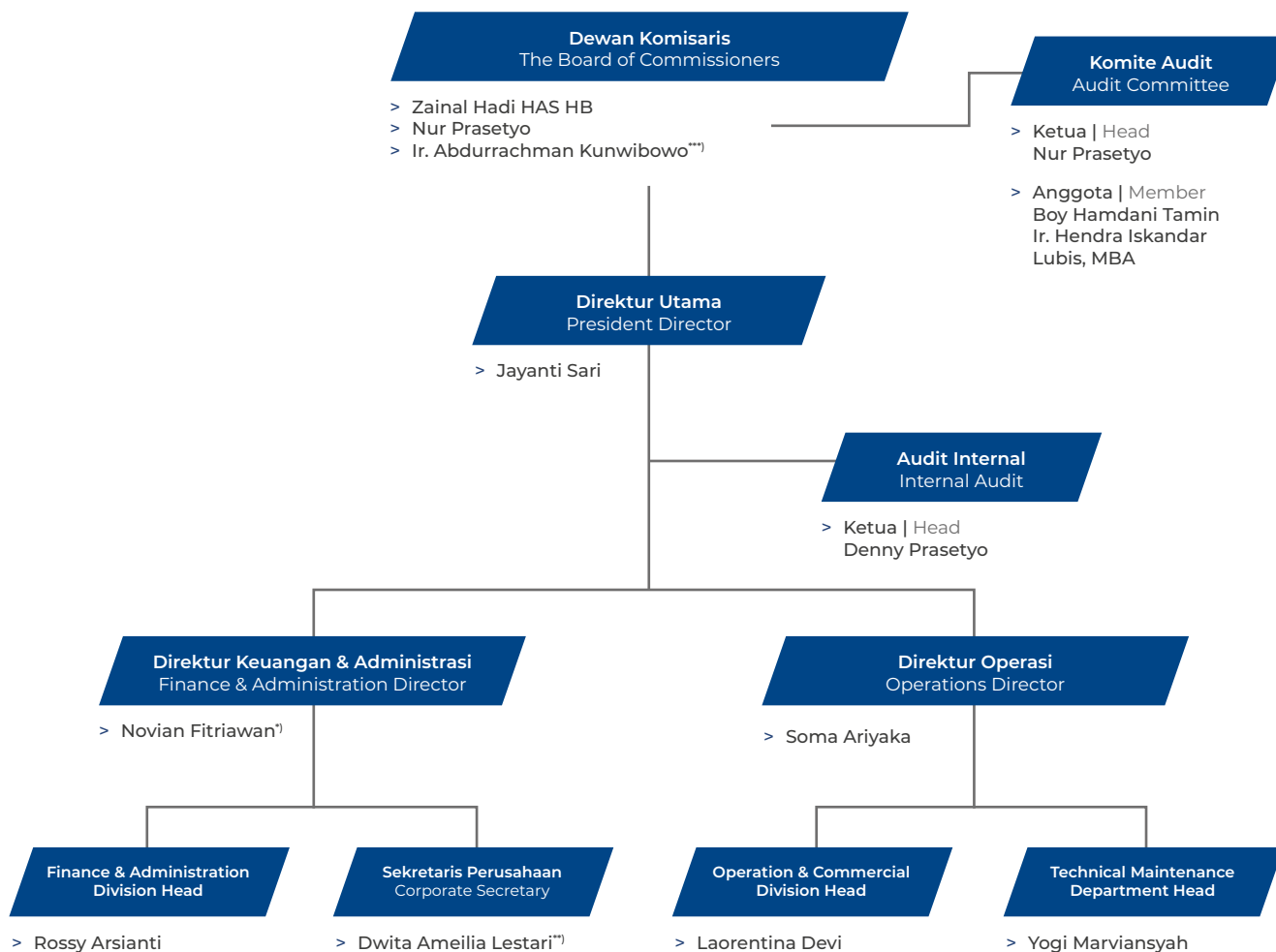


STRUKTUR ORGANISASI

Organizational Structure

Berikut ini adalah struktur organisasi Perseroan yang berlaku per 31 Desember 2022:

The following is the organizational structure of the Company which is effective as of 31 December 2022:



¹⁾ Mengundurkan diri per 14 Oktober 2022 | Resigned as of October 14, 2022

²⁾ Menjabat hingga Januari 2023 | Serve until January 2023

^{***} Beliau tidak lagi menjabat sebagai anggota Dewan Komisaris sejak 3 Juni 2022 | He no longer serves as member Board of Commissioners since June 3, 2022



IKHTISAR
KINERJA
Highlights
Performance

PEMBUKA
Introduction

LAPORAN
MANAJEMEN
Management
Report

**PROFIL
PERUSAHAAN
Company
Profile**

ANALISIS DAN
PEMBAHASAN
MANAJEMEN
Management
Discussion and
Analysis

TATA KELOLA
PERUSAHAAN
Good Corporate
Governance

LAPORAN
KEBERLANJUTAN
Sustainability
Report

KEANGGOTAAN DALAM ASOSIASI

Membership in Associations

Nama Asosiasi Name of Associations	Status
Indonesian National Shipowners' Association (INSA)	Anggota Aktif Active Member
Indonesia Corporate Secretary Association (ICSA)	Anggota Aktif Active Member
Asosiasi Emiten Indonesia (AEI)	Anggota Aktif Active Member

PERUBAHAN KOMPOSISI DIREKSI DAN DEWAN KOMISARIS TAHUN 2022

Changes in The Composition of The Board of Directors and The Board of Commissioners in 2022

Sampai dengan 31 Desember 2022, pada susunan Direksi terdapat perubahan dimana Bapak Novian Fitriawan mengundurkan diri per 14 Oktober 2022, dan digantikan oleh Bapak Rickie berdasarkan Keputusan Rapat Umum Pemegang Saham Luar Biasa (RUPSLB) 2023. Sementara itu, berdasarkan hasil keputusan Rapat Umum Pemegang Saham (RUPS) Tahunan tanggal 3 Juni 2022, terdapat perubahan pada komposisi Dewan Komisaris, dimana Bapak Ir. Abdurrachman Kunwibowo selaku anggota Dewan Komisaris secara resmi mengundurkan diri dan kemudian digantikan oleh Bapak Iwanho.

As of December 31, 2022, there was a change in the composition of the Board of Directors where Novian Fitriawan resigned as of October 14, 2022, and was replaced by Rickie based on the Resolution of the Extraordinary General Meeting of Shareholders (EGMS) 2023. Meanwhile, based on the resolution of the Annual General Meeting of Shareholders (AGM) dated June 3, 2022, there was a change in the composition of the Board of Commissioners, where Ir. Abdurrachman Kunwibowo as a member of the Board of Commissioners officially resigned and was replaced by Iwanho.

PROFIL DIREKSI

Profile of Board of Directors



Jayanti Sari
Direktur Utama
President Director

Data Pribadi Personal information	Warga Negara Citizenship: Indonesia Usia Age: 52 tahun years old Domisili Residence: DKI Jakarta
Dasar Hukum Pengangkatan Legal Basis of Appointment	Ditunjuk dan diangkat sebagai Direktur Utama berdasarkan Keputusan Rapat Umum Pemegang Saham Luar Biasa (RUPSLB) 2021 Appointed and installed as President Director based on the 2021 Extraordinary General Meeting of Shareholders (EGMS) Resolutions
Riwayat Pendidikan Educational background	Associate Diploma di bidang <i>International Trade</i> -Royal Melbourne Institute of Technology, Melbourne, Australia (1994). Associate Diploma in International Trade-Royal Melbourne Institute of Technology, Melbourne, Australia (1994).
Riwayat Karier Career/Work Experiences	<ul style="list-style-type: none"> • Komisaris Utama President Commissioner of PT Barito Putera (1987-2004) • <i>Manager Logistik & Peralatan</i> Logistics & Equipment Manager of PT Hasnur Jaya Utama (1996-1999) • <i>Manager Adm. Keuangan</i> Finance Administration Manager of PT Hasnur Jaya Utama (1999-2001) • Direktur Utama President Director of PT Hasnur Jaya Utama (2004-2006) • Direktur Utama President Director of PT Trikarsa Manunggal Jaya (2004-2006) • Direktur Utama President Director of PT Bumi Rhantau Energi (2005-2009) • Direktur Utama President Director of PT Energi Batubara Lestari (2006) • Komisaris Utama President Commissioner of PT Trikarsa Manunggal Jaya (2006-2007) • Komisaris Utama President Commissioner of PT Bumi Rhantau Energi (2009) • Direktur Utama President Director of PT Magma Sigma Utama (2009-2015) • Komisaris Commissioner of PT Energi Batubara Lestari (2009-2019) • Direktur Utama President Director of PT Sinar Fajar Sejahtera (2009-2020) • Komisaris Commissioner of PT Hasnur Mitra Sarana (2009-2020) • Komisaris Commissioner of PT Barito Putera Docking (2010-2011) • Direktur Utama President Director of PT Hasnur Jaya Energi (2011-2012) • Direktur Utama President Director of PT Hasnur Jaya International (2011-2018) • Komisaris Commissioner of PT Yuni Nurhas (2011-2018) • Direktur Utama President Director of PT Hasnur Resources Terminal (2011-2019) • Komisaris Utama President Commissioner of PT Trikarsa Manunggal Jaya (2011-2020) • Komisaris Commissioner of PT Barito Putera Industri (2011-2020) • Komisaris Utama President Commissioner of PT Radio Gema Oskar Lestari (2012) • Direktur Utama President Director of PT Hasnur Jaya Tambang (2012-2017) • Komisaris Commissioner of PT Hasnur Jaya Energi, PT Antang Surya Persada, dan PT Antang Surya Persada (2012-2020) • Komisaris Commissioner of PT Hasnur Jasa Terminal (2013-2020) • Direktur Utama President Director of PT Hasnur Cipta Karya (2013-2020) • Komisaris Utama President Commissioner of PT Hasnur Cipta Karya (2020)



IKHTISAR
KINERJA
Highlights
Performance

PEMBUKA
Introduction

LAPORAN
MANAJEMEN
Management
Report

**PROFIL
PERUSAHAAN**
Company
Profile

ANALISIS DAN
PEMBAHASAN
MANAJEMEN
Management
Discussion and
Analysis

TATA KELOLA
PERUSAHAAN
Good Corporate
Governance

LAPORAN
KEBERLANJUTAN
Sustainability
Report

Rangkap Jabatan Concurrent Positions

- Direktur Utama | President Director of PT Hasnur Jaya Utama (2009-sekarang | present)
- Direktur Utama | President Director of PT Hasnur Citra Terpadu (2005-sekarang | present)
- Ketua Dewan Pengawas Koperasi Teratai Putih | Chairman of the Supervisory Board of Teratai Putih Cooperative (2008-sekarang | present)
- Direktur Utama | President Director of PT Barito Putera Plantation (2009-sekarang | present)
- Direktur Utama | President Director of PT Sinar Hasnur Putra (2009-sekarang | present)
- Komisaris Utama | President Commissioner of PT Hasnur Binaan Putera Mulia (2009-sekarang/present)
- Anggota Dewan Pembina Yayasan Hasnur Centre | Member of the Board of Trustees of the Hasnur Center Foundation (2010-sekarang | present)
- Komisaris Utama | President Commissioner of PT Hasnur Riung Sinergi (2010-sekarang | present)
- Direktur Utama | President Director of PT Hasnur Graha Jaya (2011-sekarang | present)
- Komisaris | Commissioner of PT Barito Putera Docking (2021-sekarang | present)
- Komisaris | Commissioner of PT Setia Bakti Putera HAS (2011-sekarang | present)
- Komisaris | Commissioner of PT Hasnur Informasi Teknologi (2021-sekarang | present)
- Komisaris Utama | President Commissioner of PT Hasnur Jaya Power (2011-sekarang | present)
- Direktur Utama | President Director of PT Hasnur Jaya Lestari (2012-sekarang | present)
- Direktur Utama | President Director of PT Hasnur Sawit Jaya (2012-sekarang | present)
- Komisaris | Commissioner of PT Gunung Mas Batubara Energi (2013-sekarang | present)
- Komisaris Utama | President Commissioner of PT Citra Kalimantan Mediatama (2014-sekarang | present)
- Komisaris Utama | President Commissioner of PT Putra Banjar Grafika (2014-sekarang | present)
- Direktur Utama | President Director of PT Hasnur Group Indonesia (2017-sekarang | present)
- Komisaris | Commissioner of PT Hasnur Jaya Tambang (2017-sekarang | present)
- Direktur Utama | President Director of PT Hasnur Agro Lestari (2018-sekarang | present)
- Komisaris | Commissioner of PT Hasnur Barito Jaya (2018-sekarang | present)
- Komisaris Utama | President Commissioner of PT Hasnur Mitra Sarana (2020-sekarang | present)
- Komisaris Utama | President Commissioner of PT Hasnur Jasa Terminal (2017-sekarang | present)
- Komisaris Utama | President Commissioner of PT Hasnur Resources Terminal (2019-sekarang | present)
- Direktur Utama | President Director of PT Nur Internasional Samudra (2020-sekarang | present)
- Komisaris Utama | President Commissioner of PT HIT Digital Indonesia (2021-sekarang | present)
- Direktur Utama | President Director of PT Nur Jaya Samudra (2020-sekarang | present)
- Komisaris Utama | President Commissioner of PT Nur Sejahtera Utama (2022-sekarang | present)
- Komisaris Utama | President Commissioner of PT Hasnur Riung Sejahtera (2022-sekarang | present)

Hubungan Afiliasi Affiliate Relationship

Beliau memiliki hubungan afiliasi dengan sesama anggota Dewan Komisaris yaitu hubungan keluarga dengan Zainal Hadi HAS HB. Namun beliau tidak memiliki hubungan afiliasi dengan Direksi lainnya, serta terafiliasi dengan Pemegang Saham Utama/Pengendali.

Jayanti Sari has an affiliate relationship with fellow members of the Board of Commissioners, namely a family relationship with Zainal Hadi, HAS HB. However, she has no affiliation with other Directors and is affiliated with the Major/Controlling Shareholders.



Soma Ariyaka
Direktur
Director

Data Pribadi Personal information	Warga Negara Citizenship: Indonesia Usia Age: 51 tahun years old Domisili Residence: DKI Jakarta
Dasar Hukum Pengangkatan Legal Basis of Appointment	Ditunjuk dan diangkat sebagai Direktur berdasarkan Keputusan Rapat Umum Pemegang Saham Luar Biasa (RUPSLB) 2021 Appointed and installed as Director based on the 2021 Extraordinary General Meeting of Shareholders (EGMS) Resolutions
Riwayat Pendidikan Educational background	<ul style="list-style-type: none"> • <i>Bachelor of Engineering</i> (Honours) di bidang <i>Aerospace Engineering</i> di Royal Melbourne Institute of Technology, Melbourne, Australia (1996) • Master Teknologi Informasi di Institut Teknologi Bandung (2004) • Bachelor of Engineering (Honours) in Aerospace Engineering at the Royal Melbourne Institute of Technology, Melbourne, Australia (1996) • Master of Information Technology at Bandung Institute of Technology (2004)
Riwayat Karier Career/Work Experiences	<ul style="list-style-type: none"> • Staf Peneliti Bidang Struktur Pusat Roket dan Satelit Lembaga Penerbangan dan Antariksa Nasional (1996-1998) Research Staff for Rocket and Satellite Center Structure of the National Aeronautics and Space Administration (1996-1998) • <i>Engineer & Asia Pacific Functional Coordinator and Six Sigma Deployment Champion</i> PT Delphi Automotive Systems Indonesia (1998-2003) • Manager Program Produktivitas & HSE PT Perfetti Van Melle Indonesia (2003-2005) Productivity & HSE Program Manager at PT Perfetti Van Melle Indonesia (2003-2005) • <i>Konsultan Lean Six Sigma & Country Manager</i> Pivotal Resources, Inc (2005-2009) Lean Six Sigma Consultant & Country Manager Pivotal Resources, Inc (2005- 2009) • <i>Project Manager</i> PT Hasnur Cipta Karya (2009-2010) Project Manager at PT Hasnur Cipta Karya (2009-2010) • Direktur Director of PT Hasnur Citra Karya (2016-2020).
Rangkap Jabatan Concurrent Positions	<ul style="list-style-type: none"> • Direktur Director of PT Putera Barito Berbakti (2016-sekarang present) • Dosen Institut Transportasi dan Logistik Trisakti Lecturer at Trisakti Institute of Transportation and Logistics (2018-sekarang present) • Direktur Director of PT Syres Power Energy (2020-sekarang present) • Direktur Director of PT Hasnur Jasa Terminal (2020-sekarang present) • Direktur Director of PT Nur Internasional Samudera (2020-sekarang present) • Direktur Director of PT Hasnur Resources Terminal (2020-sekarang present) • Direktur Utama President Director of PT Hasnur Jaya Power (2020-sekarang present) • Direktur Director of PT Barito Putera Docking (2021-sekarang present) • Direktur Director of PT Hasnur Graha Jaya (2021-sekarang present) • Direktur Utama President Director of PT Bayang Nyalo Hidro (2021-sekarang present)
Hubungan Afiliasi Affiliate Relationship	Beliau tidak memiliki hubungan afiliasi dengan sesama anggota Dewan Komisaris maupun Direksi lainnya, serta tidak terafiliasi dengan Pemegang Saham Utama/Pengendali. Soma Ariyaka has no affiliation with other members of the Board of Commissioners or the Board of Directors, and is not affiliated with the Major/Controlling Shareholders.



IKHTISAR
KINERJA
Highlights
Performance

PEMBUKA
Introduction

LAPORAN
MANAJEMEN
Management
Report

**PROFIL
PERUSAHAAN**
Company
Profile

ANALISIS DAN
PEMBAHASAN
MANAJEMEN
Management
Discussion and
Analysis

TATA KELOLA
PERUSAHAAN
Good Corporate
Governance

LAPORAN
KEBERLANJUTAN
Sustainability
Report



Rickie
Direktur
Director

Data Pribadi Personal information	Warga Negara Citizenship: Indonesia Usia Age: 46 tahun years old Domisili Residence: DKI Jakarta
Dasar Hukum Pengangkatan Legal Basis of Appointment	Ditunjuk dan diangkat sebagai Direktur berdasarkan Keputusan Rapat Umum Pemegang Saham Luar Biasa (RUPSLB) 2023 Appointed and installed as Director based on the 2023 Extraordinary General Meeting of Shareholders (EGMS) Resolutions
Riwayat Pendidikan Educational background	<ul style="list-style-type: none"> • Sarjana Ekonomi dari Universitas Atmajaya, Jakarta (2000) • Bachelor's Degree in Economics from Atmajaya University, Jakarta (2000)
Riwayat Karier Career/Work Experiences	<ul style="list-style-type: none"> • Staf Akunting di PT Dongsuh Kolibindo Securities (2000-2002) Accounting Staff at PT Dongsuh Kolibindo Securities (2000-2002) • Internal Audit Supervisor di PT Surya Toto Indonesia Tbk (2002-2004) Internal Audit Supervisor at PT Surya Toto Indonesia Tbk (2002-2004) • Finance & Accounting Manager di PT Victoria Sekuritas (2004-2008) Finance & Accounting Manager at PT Victoria Sekuritas (2004-2008) • Financial Controller di PT Phillip Securities Indonesia (2008-2013) Financial Controller at PT Phillip Securities Indonesia (2008-2013) • Associate Director di PT RHB Sekuritas Indonesia (2013-2022) Associate Director at PT RHB Sekuritas Indonesia (2013-2022)
Rangkap Jabatan Concurrent Positions	-
Hubungan Afiliasi Affiliate Relationship	Beliau tidak memiliki hubungan afiliasi dengan sesama anggota Dewan Komisaris maupun Direksi lainnya, serta tidak terafiliasi dengan Pemegang Saham Utama/Pengendali Rickie has no affiliation with other members of the Board of Commissioners or the Board of Directors, and is not affiliated with the Major/Controlling Shareholders.



Laorentina Devi
Direktur
Director

Data Pribadi Personal information	Warga Negara Citizenship: Indonesia Usia Age: 55 tahun years old Domisili Residence: DKI Jakarta
Dasar Hukum Pengangkatan Legal Basis of Appointment	Ditunjuk dan diangkat sebagai Direktur berdasarkan Keputusan Rapat Umum Pemegang Saham Luar Biasa (RUPSLB) 2023 Appointed and installed as Director based on the 2023 Extraordinary General Meeting of Shareholders (EGMS) Resolutions
Riwayat Pendidikan Educational background	<ul style="list-style-type: none"> • Sarjana Teknik Kimia dari Institut Teknologi 10 Nopember, Surabaya (1992) • Bachelor of Chemical Engineering from Institut Teknologi 10 Nopember, Surabaya (1992)
Riwayat Karier Career/Work Experiences	<ul style="list-style-type: none"> • Staf Operasional di PT Esqarada, Batam (1993-1997) Operations Staff at PT Esqarada, Batam (1993-1997) • <i>Manager Marketing & Operastional</i> di Bee Joo Singapore (1997-2000) Manager Marketing & Operastional at Bee Joo Singapore (1997-2000) • <i>Manager Marketing & Operastional</i> di PT Graha Indonesia (2000-2003) Manager Marketing & Operastional at PT Graha Indonesia (2000-2003) • <i>Senior Manager Marketing & Operastional</i> di PT Pulau Seroja Jaya (2003-2010) Senior Manager Marketing & Operastional at PT Pulau Seroja Jaya (2003-2010)
Rangkap Jabatan Concurrent Positions	<ul style="list-style-type: none"> • Direktur Director of PT Nur Jaya Samudra (2022-sekarang present)
Hubungan Afiliasi Affiliate Relationship	Beliau tidak memiliki hubungan afiliasi dengan sesama anggota Dewan Komisaris maupun Direksi lainnya, serta tidak terafiliasi dengan Pemegang Saham Utama/Pengendali. Laorentina Devi has no affiliation with other members of the Board of Commissioners or the Board of Directors, and is not affiliated with the Major/Controlling Shareholders.



IKHTISAR
KINERJA
Highlights
Performance

PEMBUKA
Introduction

LAPORAN
MANAJEMEN
Management
Report

**PROFIL
PERUSAHAAN**
Company
Profile

ANALISIS DAN
PEMBAHASAN
MANAJEMEN
Management
Discussion and
Analysis

TATA KELOLA
PERUSAHAAN
Good Corporate
Governance

LAPORAN
KEBERLANJUTAN
Sustainability
Report



PROFIL DEWAN KOMISARIS

Board of Commissioners Profile



Zainal Hadi HAS HB
Komisaris Utama
President Commissioner

Data Pribadi Personal information	Warga Negara Citizenship: Indonesia Usia Age: 39 tahun years old Domisili Residence: DKI Jakarta
Dasar Hukum Pengangkatan Legal Basis of Appointment	Ditunjuk dan diangkat sebagai Komisaris Utama berdasarkan Keputusan Rapat Umum Pemegang Saham Luar Biasa (RUPSLB) 2021 Appointed and installed as President Commissioner based on the 2021 Extraordinary General Meeting of Shareholders (EGMS) Resolutions
Riwayat Pendidikan Educational background	<ul style="list-style-type: none"> • <i>Diploma of Commerce</i> di Melbourne Institute of Business and Technology di Jakarta (2002) • <i>Bachelor of Commerce</i> di bidang Marketing & International Trade di Deakin University, Australia (2006) • <i>Master of Commerce</i> di bidang Accounting & Finance di Deakin University, Australia (2006) • Diploma of Commerce at Melbourne Institute of Business and Technology in Jakarta (2002) • Bachelor of Commerce in Marketing & International Trade at Deakin University, Australia (2006) • Master of Commerce in Accounting & Finance at Deakin University, Australia (2006)
Riwayat Karier Career History	<ul style="list-style-type: none"> • <i>Finance</i> PT Barito Putera (2006-2007) • Komisaris Commissioner of PT Hasnur Binauang Putera Mulia (2007-2009) • Direktur Director of PT Tapin Suthra Berjaya (2007-2011) • Direktur Director of PT Putra Banjar Grafika (2008-2009) • Direktur Director of PT Citra Kalimantan Mediatama (2008-2009) • Direktur Director of PT Bhumi Rantau Energi (2009) • Direktur Utama President Director of PT Bhumi Rantau Energi (2009) • Komisaris Commissioner of PT Bhumi Rantau Energi (2009) • Komisaris Utama President Commissioner of PT Putra Banjar Grafika (2009-2014) • Komisaris Commissioner of PT Magma Sigma Utama (2009-2015) • Direktur Director of PT Energi Batubara Lestari (2009-2019) • Direktur Director of PT Barito Putera (2009-2020) • Direktur Utama President Director of PT Trikarsa Manunggal Jaya (2009-2020) • Direktur Utama President Director of PT Hasnur Mitra Sarana (2009-2020) • Direktur Director of PT Antang Surya Persada (2010-2012) • Direktur Director of PT Hasnur Riung Sinergi (2010-2018) • Direktur Director of PT Hasnur Jaya Energu (2011-2012) • Direktur Director of PT Hasnur Citra Terpadu (2011-2013) • Direktur Director of PT Bhumi Rantau Energi (2011-2013) • Direktur Director of PT Hasnur Jaya Internatioanl (2011-2018) • Direktur Utama President Director of PT Yuni Nurhas (2011-2018) • Direktur Director of PT Hasnur Resources Terminal (2011-2019) • Direktur Director of PT Hasnur Jaya Tambang (2012-2017) • Direktur Utama President Director of PT Antang Surya Persada (2012-2020) • Direktur Utama President Director of PT Tapin Suthra Berjaya (2013) • Komisaris Commissioner of Hasnur Graha Jaya (2013-2018) • Direktur Utama President Director of PT Bhumi Rantau Energi (2013-2018) • Direktur Director of PT Hasnur Cipta Karya (2013-2020) • Direktur Director of PT Hasnur Jasa Terminal (2013-2020) • Direktur Director of PT Barito Putera Plantation (2016-2019)



IKHTISAR
KINERJA
Highlights
Performance

PEMBUKA
Introduction

LAPORAN
MANAJEMEN
Management
Report

**PROFIL
PERUSAHAAN**
Company
Profile

ANALISIS DAN
PEMBAHASAN
MANAJEMEN
Management
Discussion and
Analysis

TATA KELOLA
PERUSAHAAN
Good Corporate
Governance

LAPORAN
KEBERLANJUTAN
Sustainability
Report

<p>Rangkap Jabatan Concurrent Positions</p>	<ul style="list-style-type: none"> • Direktur Director of PT Sinar Hasnur Putera (2006-sekarang present) • Direktur Utama President Director of PT Setia Bhakti Putera HAS (2006-sekarang present) • Direktur Director of PT Hasnur Jaya Utama (2009-sekarang present) • Direktur Utama President Director of PT Putera Banjar Grafika (2014-sekarang present) • Direktur Utama President Director of PT Citra Kalimantan Mediatama (2014-sekarang present) • Komisaris Commissioner of PT Hasnur Mitra Sarana (2020-sekarang present) • Direktur Utama President Director of PT Putera Barito Berbakti (2011-sekarang present) • Anggota Dewan Pembina Yayasan Hasnur Centre Member of the Board of Trustees of the Hasnur Center Foundation (2010-sekarang present) • Direktur Director of PT Hasnur Binaan Putera Mulia (2011-sekarang present) • Direktur Utama President Director of PT Hasnur Media Citra (2020-sekarang present) • Direktur Utama President Director of PT Barito Putera Industri (2011-sekarang present) • Komisaris Utama President Commissioner of PT Radio Gema Oskar Lestari (2020-sekarang present) • Direktur Utama President Director of PT Hasnur Jaya Energi (2012-sekarang present) • Direktur Utama President Director of PT Tapin Suthra Berjaya (2013-sekarang present) • Direktur Utama President Director of PT Putera Banjar Grafika (2014-sekarang present) • Komisaris Commissioner of PT Barito Putera Docking (2014-sekarang present) • Direktur Director of PT Hasnur Group Indonesia (2017-sekarang present) • Direktur Utama President Director of PT Hasnur Jaya Tambang (2017-sekarang present) • Direktur Utama President Director of PT Hasnur Barito Jaya (2018-sekarang present) • Direktur Utama President Director of PT Hasnur Jaya International (2018-sekarang present) • Komisaris Commissioner of PT Hasnur Resources Terminal (2019-sekarang present) • Komisaris Utama President Commissioner of PT Syres Power Energy (2020-sekarang present) • Komisaris Commissioner of PT Energi Batubara Lestari (2020-sekarang present) • Direktur Utama President Director of PT Hasnur Jasa Terminal (2020-sekarang present) • Komisaris Commissioner of PT Trikarsa Manunggal Jaya (2020-sekarang present) • Komisaris Commissioner of PT Antang Surya Persada (2020-sekarang present) • Komisaris Commissioner of PT Hasnur Jaya Power (2020-sekarang present) • Komisaris Commissioner of PT Hasnur Cipta Karya (2020-sekarang present) • Komisaris Commissioner of PT Nur Internasional Samudra (2020-sekarang present) • Komisaris Commissioner of PT Nur Jaya Samudra (2020-sekarang present) • Direktur Utama President Director of PT Hasnur Media Citra (2020-sekarang present) • Direktur Director of PT Hasnur Graha Jaya (2018-sekarang present) • Komisaris Commissioner of PT Hasnur Cipta Karya (2020-sekarang present) • Direktur Utama President Director of PT Gunung Mas Batubara Energi (2013-sekarang present) • Direktur Utama President Director of PT Hasnur Barito Jaya (2018-sekarang present) • Komisaris Commissioner of PT HIT Digital Indonesia (2021-sekarang present) • Komisaris Utama President Commissioner of Bayang Nyalo Hidro (2021-sekarang present) • Direktur Utama President Director of PT Energi Bhumi Lestari (2022-sekarang present) • Komisaris Utama President Commissioner of PT Energi Morowali Lestari (2022-sekarang present) • Komisaris Commissioner of PT Energi Batam Lestari (2022-sekarang present) • Direktur Utama President Director of PT Nur Sejahtera Utama (2022-sekarang present) • Anggota Dewan Pembina Yayasan Hasnur Centre Member of the Board of Trustees of the Hasnur Center Foundation (2010-sekarang present)
<p>Hubungan Afiliasi Affiliate Relationship</p>	<p>Beliau tidak memiliki hubungan afiliasi dengan sesama anggota Dewan Komisaris. Namun beliau memiliki hubungan afiliasi dengan Direksi lainnya, yaitu hubungan keluarga dengan Direktur Utama, Jayanti Sari, serta terafiliasi dengan Pemegang Saham Utama/Pengendali.</p> <p>Zainal Hadi has no affiliation with fellow members of the Board of Commissioners. However, he has affiliated relationships with other Directors, namely family relations with the President Director, Jayanti Sari, and is affiliated with the Major/Controlling Shareholders.</p>



Nur Prasetyo
Komisaris Independen
Independent Commissioner

Data Pribadi Personal information	Warga Negara Citizenship: Indonesia Usia Age: 57 tahun years old Domisili Residence: DKI Jakarta
Dasar Hukum Pengangkatan Legal Basis of Appointment	Ditunjuk dan diangkat sebagai Komisaris Independen berdasarkan Keputusan Rapat Umum Pemegang Saham Luar Biasa (RUPSLB) 2021 Appointed and installed as Independent Commissioner based on the 2021 Extraordinary General Meeting of Shareholders (EGMS) Resolutions
Riwayat Pendidikan Educational background	Sarjana <i>Civil and Planning Engineering, program Construction Management</i> di Universitas Trisakti (1989) Bachelor of Civil and Planning Engineering, Construction Management program at Trisakti University (1989)
Riwayat Karier Career History	<ul style="list-style-type: none"> • <i>Field Manager</i> Anadrill – Schlumberger Oil Services (1989-1994) • <i>Project Manager</i> PT Cakung Remaja Development (1994-1996) • <i>Manager Territorial</i> PT ExxonMobil Lubricants Indonesia (1996-2008) • <i>Managing Director</i> PT Pelangi Niaga Mitra Internasional (2008-2010) • <i>Direktur Utama</i> President Director of PT Pelangi Niaga Mitra Internasional (2010-2020)
Rangkap Jabatan Concurrent Positions	Komisaris PT Pelangi Niaga Mitra Internasional (2020-sekarang) Commissioner of PT Pelangi Niaga Mitra Internasional (2020-present)
Hubungan Afiliasi Affiliate Relationship	Beliau tidak memiliki hubungan afiliasi dengan sesama anggota Dewan Komisaris maupun Direksi lainnya, serta tidak terafiliasi dengan Pemegang Saham Utama/Pengendali. Nur Prasetyo has no affiliation with other members of the Board of Commissioners or the Board of Directors, and is not affiliated with the Major/Controlling Shareholders.



IKHTISAR
KINERJA
Highlights
Performance

PEMBUKA
Introduction

LAPORAN
MANAJEMEN
Management
Report

**PROFIL
PERUSAHAAN**
Company
Profile

ANALISIS DAN
PEMBAHASAN
MANAJEMEN
Management
Discussion and
Analysis

TATA KELOLA
PERUSAHAAN
Good Corporate
Governance

LAPORAN
KEBERLANJUTAN
Sustainability
Report



Iwanho*
Komisaris
Commissioner

Data Pribadi	Warga Negara Citizenship: Indonesia Usia Age: 51 tahun years old Domisili Residence: DKI Jakarta
Dasar Hukum Pengangkatan	Ditunjuk dan diangkat sebagai Direktur berdasarkan Keputusan Rapat Umum Pemegang Saham Luar Biasa (RUPSLB) 2022 Appointed and installed as Director based on the 2022 Extraordinary General Meeting of Shareholders (EGMS) Resolutions
Riwayat Pendidikan	<ul style="list-style-type: none"> • Sarjana Akuntansi di Universitas Trisakti (1994) • Magister Management di IPMI (2008) • Bachelor of Accounting from Trisakti University (1994) • Master of Management at IPMI (2008)
Riwayat Karier	<ul style="list-style-type: none"> • Direktur Director of KPMG (2001-2005) • Partner at Ernst & Young (2006-2010) • Partner at Deloitte (2010-2015) • CEO PT RHB Sekuritas Indonesia (2018-2021)
Rangkap Jabatan	<ul style="list-style-type: none"> • Komisaris Commissioner of PT Hasnur Citra Terpadu (2022-sekarang present) • Komisaris Commissioner of PT Barito Putera Plantation (2022-sekarang present) • Direktur Director of PT Nur Sejahtera Utama (2022-sekarang present)
Hubungan Afiliasi	Beliau tidak memiliki hubungan afiliasi dengan sesama anggota Dewan Komisaris maupun Direksi lainnya, serta tidak terafiliasi dengan Pemegang Saham Utama/Pengendali. Iwanho has no affiliation with other members of the Board of Commissioners or the Board of Directors, and is not affiliated with the Major/Controlling Shareholders.

* Beliau menjabat sejak 3 Juni 2022

* Iwanho has served since June 3, 2022

DEMOGRAFI KARYAWAN 3 TAHUN TERAKHIR

Employee Demography for the Last 3 Years

Per 31 Desember 2022, jumlah karyawan Perseroan dan Entitas Anak tercatat sebanyak 226 orang, mengalami kenaikan dibandingkan tahun sebelumnya sebanyak 202 orang.

Dalam hal pengelolaan Sumber Daya Manusia (SDM), Perseroan berkomitmen untuk meningkatkan kompetensi seluruh karyawannya serta membekali mereka dengan berbagai jenis pelatihan yang berkesinambungan dan sertifikasi yang dibutuhkan untuk mendukung pelaksanaan tugas dan tanggung jawab pekerjaannya secara efektif.

Uraian lengkap mengenai demografi karyawan Perseroan selama 3 (tiga) tahun terakhir dapat dilihat pada tabel-tabel berikut ini:

As of 31 December 2022, the number of employees of the Company and its Subsidiaries stood at 226 people, experiencing a increase compared to the previous year of 202 people.

In terms of managing Human Resources (HR), the Company is committed to improving the competency of all its employees and equipping them with various types of continuous training and certification needed to effectively implement their duties and responsibilities.

A complete description of the demographics of the Company's employees for the last 3 (three) years is in the following tables:

Komposisi Karyawan berdasarkan Jenis Kelamin

Composition of Employees by Gender

Jenis Kelamin Gender	2022	2021	2020
Laki-laki Male	202	177	156
Perempuan Female	24	25	20
Jumlah Total	226	202	176

Komposisi Karyawan berdasarkan Jenjang Jabatan

Employee Composition by Level of Position

Jenjang Jabatan Level of Position	2022	2021	2020
Direktur Director	3	3	3
Deputi Direktur Deputy Director	2	2	2
Senor Manager Senior Manager	1	1	0
Manager	7	5	4
Asisten Manager Assistant Manager	7	5	3
Supervisor	85	70	62
Staf Staff	52	56	47
Non-Staf Non-Staff	69	60	55
Jumlah Total	226	202	176



IKHTISAR
KINERJA
Highlights
Performance

PEMBUKA
Introduction

LAPORAN
MANAJEMEN
Management
Report

**PROFIL
PERUSAHAAN**
Company
Profile

ANALISIS DAN
PEMBAHASAN
MANAJEMEN
Management
Discussion and
Analysis

TATA KELOLA
PERUSAHAAN
Good Corporate
Governance

LAPORAN
KEBERLANJUTAN
Sustainability
Report

Komposisi Karyawan berdasarkan Usia Composition of Employee by Age Group

Usia Age	2022	2021	2020
>55 tahun years old	8	19	11
45 – 54 tahun years old	40	41	30
35 – 44 tahun years old	70	57	60
23 – 34 tahun years old	105	86	72
18 – 22 tahun years old	3	8	3
Jumlah Total	226	202	176

Komposisi Karyawan berdasarkan Tingkat Pendidikan Composition of Employees by Level of Education

Tingkat Pendidikan Level of Education	2022	2021	2020
Pasca Sarjana Post Graduate	7	7	3
Sarjana Bachelor	45	40	31
Diploma/Akademi Academy	67	58	51
SLTA High School	102	92	87
SLTP dan lain-lain Junior High School and Others	5	5	4
Jumlah Total	226	202	176

Komposisi Karyawan berdasarkan Status Ketenagakerjaan Composition of Employees by Employment Status

Status Ketenagakerjaan Employment Status	2022	2021	2020
Karyawan Tetap Permanent Employees	75	68	55
ABK/Crew ABK/Crew	142	123	112
Karyawan Kontrak Contract Employees	9	11	9
Jumlah Total	226	202	176

Komposisi Karyawan berdasarkan Lokasi Composition of Employees by Location

Lokasi Location	2022	2021	2020
Jakarta	29	24	16
Alalak, Barito Kuala, Kalimantan Selatan/ South Kalimantan	50	50	46
Sungai Puting, Tapin, Kalimantan Selatan / South Kalimantan	5	5	2
Pendang, Barito Selatan, Kalimantan Tengah/ Central Kalimantan	0	0	0
Shipping Crew	142	123	112
Jumlah Total	226	202	176

PENGEMBANGAN KOMPETENSI KARYAWAN

Employee Competency Development

Keberadaan Sumber Daya Manusia (SDM) yang profesional dan berkompotensi unggul merupakan aset berharga dan modal utama yang berperan besar dalam mendukung kemajuan Perseroan di masa depan. Oleh sebab itu, Perseroan menaruh perhatian besar terhadap kegiatan pengelolaan dan pengembangan SDM agar kapasitas dan kemampuan setiap karyawan dapat terus meningkat sehingga diharapkan akan berdampak positif terhadap peningkatan produktivitas kinerja mereka yang pada akhirnya juga akan memberikan hasil yang maksimal bagi Perseroan.

Seluruh karyawan Perseroan berhak mengikuti program peningkatan kompetensi karyawan yang relevan dengan kebutuhan pengembangan kompetensi diri masing-masing. Program ini menasar segenap karyawan baik yang bekerja di tingkat jabatan operasional yang bersifat teknis maupun tingkatan posisi yang lebih tinggi serta bersifat pengembangan kompetensi manajerial dan kepemimpinan.

Pada tahun 2022, Perseroan telah merealisasikan sejumlah kegiatan pelatihan yang merupakan bagian dari program kompensasi karyawan, antara lain sebagai berikut:

The existence of professional and highly competent Human Resources (HR) is a valuable asset and primary capital that plays a major role in supporting the Company's progress in the future. Therefore, the Company pays great attention to HR management and development activities so that the capacity and skills of each employee can continue to increase so that it is expected that this will have a positive impact on increasing their performance productivity which in the end will also provide maximum returns for the Company.

All employees of the Company are entitled to participate in an employee competency development program relevant to their individual competency development needs. This program targets all employees, both those working at the level of operational positions that are technical in nature and at higher level positions that are in the nature of developing managerial and leadership competencies.

In 2022, the Company implemented a number of training activities that are part of the employee compensation program, including the following:

Tanggal Date	Jenis Pelatihan Type of Trainings
14 - 15 Maret March 2022	Performance Management Development
04 - 05 April 2022	Managemet Logistik Perusahaan/ Company Logistics Management
26 - 27 April 2022	Strategic Procurement Management
14 Maret March 2022	Training QCC
28 - 29 Juni June 2022	Shipping, Incoterm 2020, UCP 600 & Custom Procedures
11 - 15 Juli July 2022	Understanding Financial Statement
22 Juni June 2022	Speaking English
26 - 28 Juli July 2022	Effective Budgeting and What If Analysis Tools
03 Agustus August 2022	Customer Satisfaction Management
22 - 26 Agustus August 2022	Draught Survey
24 - 23 November 24 August - 23 November 2022	Brevet AB/AB Certification
08 - 09 Agustus August 2022	Training/Webinar Fraud Detection & Investigation For Internal Auditors
17 - 19 Oktober October 2022	Biaya Training CSO ISPS CODE/Training Cost CSO ISPS CODE
24 - 27 Oktober October 2022	Training Tools & Techniques III
10 - 15 Oktober October 2022	Training Kepelabuhan/Port Training
Oktober October 2022	Training Performance Coaching & Mentoring Program karyawan/Performance Coaching and Mentoring Training Program for Employee
14 - 16 Desember December 2022	Training Certified Professional In Logistic Management karyawan/ Certified Professional Training in Logistic Management for employees



IKHTISAR
KINERJA
Highlights
Performance

PEMBUKA
Introduction

LAPORAN
MANAJEMEN
Management
Report

**PROFIL
PERUSAHAAN
Company
Profile**

ANALISIS DAN
PEMBAHASAN
MANAJEMEN
Discussion and
Analysis

TATA KELOLA
PERUSAHAAN
Good Corporate
Governance

LAPORAN
KEBERLANJUTAN
Sustainability
Report

BIAYA PENGEMBANGAN KOMPETENSI TAHUN 2022

Competency Development Cost in 2022

Hingga akhir 2022, Perseroan telah berinvestasi sebesar Rp218.609.000,- pada program pengembangan kompetensi karyawan. Jumlah tersebut meningkat dibandingkan tahun 2021 sebesar Rp111.350.000. Pada tahun ini, Perseroan mencatatkan 171 hari pelatihan dengan 720 jumlah jam pelatihan.

Until the end of 2022, the Company has invested Rp218,609,000,- in the employee competency development program. This amount has increased compared to 2021 of Rp111.350.000,-. This year, the Company recorded 171 training days with 720 training hours.

INFORMASI PEMEGANG SAHAM PER 1 JANUARI 2022 DAN 31 DESEMBER 2022

Shareholders Information as of 1 January 2022 and 31 December 2022

Berikut ini adalah komposisi Pemegang Saham Perseroan per 1 Januari 2020 dan 31 Desember 2022:

The following is the composition of the Company's Shareholders as of 1 January 2020 and 31 December 2022:

1 Januari 2022 1 January 2022			31 Desember 2022 31 December 2022	
Kepemilikan di atas 5% Ownership Above 5%				
Nama Pemegang Saham Names of Shareholder	Jumlah Saham Number of Shares	Persentase (%) Percentage (%)	Jumlah Saham Number of Shares	Persentase (%) Percentage (%)
PT Hasnur Jaya International	735.350.000	28,00%	735.350.000	28,00%
PT Nur Internasional Samudra	1.071.510.000	40,80%	1.071.510.000	40,80%
Jayanti Sari (Direktur Utama)	147.070.000	5,60%	147.070.000	5,60%
Zainal Hadi HAS HB (Komisaris Utama)	147.070.000	5,60%	147.070.000	5,60%
Kepemilikan di bawah 5% Ownership Below 5%				
Masyarakat (di bawah 5%) Public (below 5%)	525.250.000	20,00%	525.250.000	20,00%
Total	2.626.250.000	100,00%	2.626.250.000	100,00%

KOMPOSISI PEMEGANG SAHAM BERDASARKAN STATUS

Composition of Shareholders Based on Status

Pemegang Saham Berdasarkan Status Shareholders by Status			
Status Pemegang Saham Shareholders' Status	Jumlah Pemegang Saham Number of Shareholders	Jumlah Saham Number of Shares	Kepemilikan Ownership
Individu Lokal Local Individual	6.010	649.535.600	24,73%
Individu Asing Foreign Individual	4	20.397.600	0,78%
Institusi Lokal Local Institution	12	1.956.205.500	74,49%
Institusi Asing Foreign Institution	3	111.300	0,00%
Jumlah Total		2.626.250.000	100%

INFORMASI PEMEGANG SAHAM UTAMA DAN/ATAU PENGENDALI

Information on Major and/or Controlling Shareholders

No	Nama Pemegang Saham Names of Shareholder	Jumlah Saham (Lembar) Number of Shares (Unit)	Persentase Kepemilikan Ownership Percentage
1	PT Nur Internasional Samudra	1.071.510.000	40,80%
2	PT Hasnur Jaya International	735.350.000	28,00%



IKHTISAR
KINERJA
Highlights
Performance

PEMBUKA
Introduction

LAPORAN
MANAJEMEN
Management
Report

**PROFIL
PERUSAHAAN**
Company
Profile

ANALISIS DAN
PEMBAHASAN
MANAJEMEN
Management
Discussion and
Analysis

TATA KELOLA
PERUSAHAAN
Good Corporate
Governance

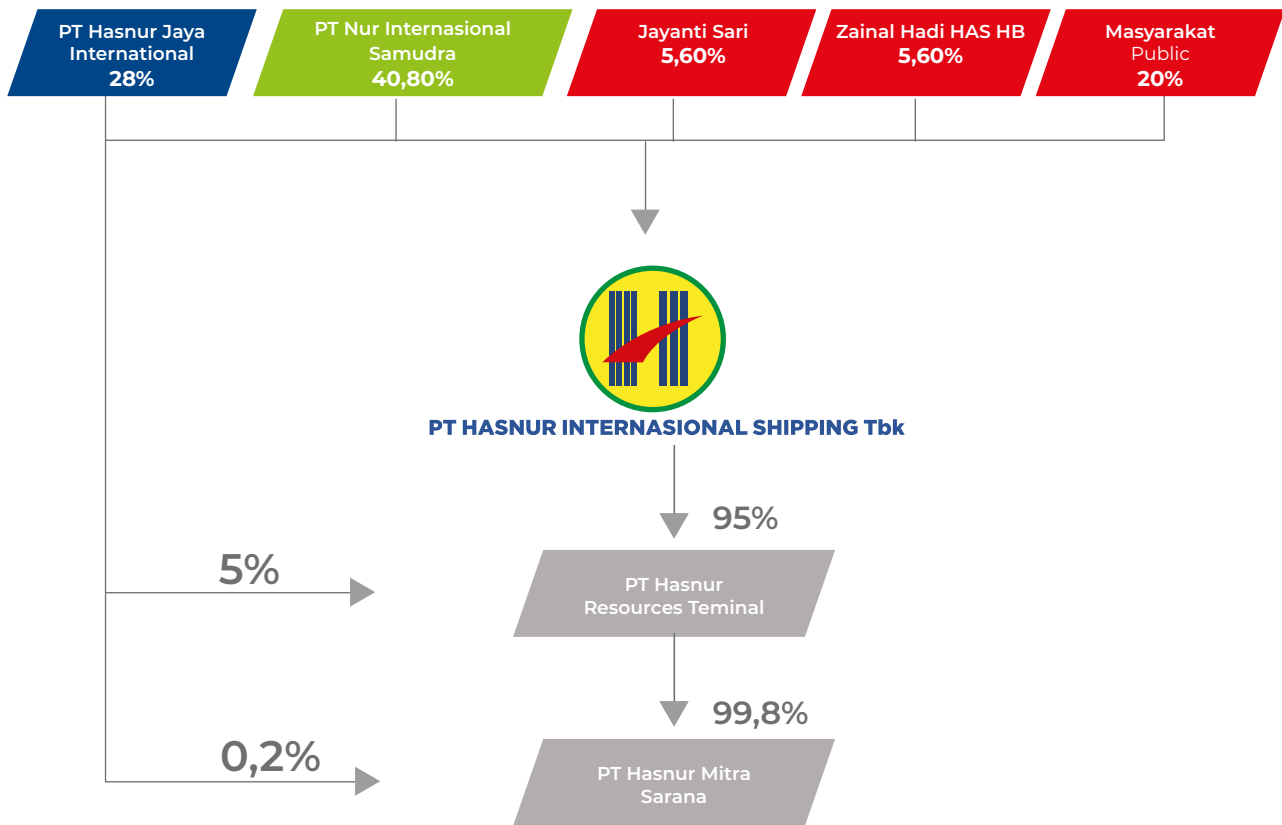
LAPORAN
KEBERLANJUTAN
Sustainability
Report

STRUKTUR GRUP PERUSAHAAN

Company Group Structure

Berikut adalah struktur grup Perusahaan per 31 Desember 2022:

The following is the group structure of the Company as of December 31, 2022:



Penerima manfaat utama sekaligus pihak yang bertindak sebagai Pemegang Saham Pengendali Perusahaan adalah Jayanti Sari dan Zainal Hadi HAS HB.

The main beneficiaries as well as parties acting as Controlling Shareholders of the Company are Jayanti Sari and Zainal Hadi HAS HB.

DAFTAR ENTITAS ANAK

List of Subsidiaries

ENTITAS ANAK SUBSIDIARY ENTITIES						
Ruang Lingkup Usaha Scope of Business	Alamat Address	Total Aset Total Assets	Kepemilikan Ownership	Status Operasi Operational Status	Tahun Operasi Komersil Year of Commercial Operation	
Entitas Anak di Bawah Perusahaan Subsidiary Entities Under the Company						
PT Hasnur Resources Terminal (HRT)	Penyedia jasa terminal dan fasilitas pelabuhan lainnya Terminal service provider and other port facilities	Jl. Brigjend H. Hasan Basri, Komp. Pertokoan Kayutangi Permai No. A2-A4, Kel. Sungai Miai, Kec. Banjarmasin Utara, Kota Banjarmasin, Provinsi Kalimantan Selatan	44.306.041.039	95,00%	Beroperasi Active	2011
Entitas Anak di Bawah HRT Subsidiary Entities Under HRT						
PT Hasnur Mitra Sarana	Jasa bongkar muat Loading and unloading services	Jl. Hauling Hasnur Km 01. Kel. Sungai Puting, Kec. Candi Laras Utara, Kota Tapin, Provinsi Kalimantan Selatan	7.768.500.846	99,80%	Beroperasi Active	2009

VENTURA BERSAMA

Hingga akhir 2022, Perseroan tidak memiliki anak usaha dan atau penyertaan saham pada ventura bersama.

JOINT VENTURE

Until the end of 2022, the Company does not have subsidiaries and/or shares in joint ventures.

KRONOLOGIS PENCATATAN SAHAM

Chronology of Issuance and Listing of Shares

Tahun Penerbitan Saham Year of Issuance of Shares	Jumlah Lembar Saham Number of Shares	Nilai Nominal Saham Nominal Value of Shares	Harga Penawaran Saham untuk Masing-Masing Tindakan Korporasi (Corporate Action) Offering Price for Each Corporate Action	Jumlah Saham Tercatat setelah Masing-Masing Tindakan Korporasi (Corporate Action) Number of Listed Shares after Each Corporate Action	Nama Bursa Saham Name of Stock Exchange
2021	525.250.000	Rp100	Rp300	2.626.250.000	Bursa Efek Indonesia (BEI) Indonesian Stock Exchange

KRONOLOGIS PENERBITAN EFEK LAINNYA

Chronology of Issuance of Other Securities

Hingga 31 Desember 2022, Perusahaan tidak menerbitkan efek lain dalam bentuk apapun selain yang telah dijelaskan pada Kronologis Penerbitan dan Pencatatan Saham di atas. Oleh karena itu, tidak terdapat informasi mengenai kronologis pencatatan efek, *corporate action*, perubahan jumlah efek, nama bursa di mana efek lainnya dicatatkan, serta peringkat efek.

As of 31 December 2022, the Company did not issue securities other than those described in the Chronology of Issuance and Listing of Shares above. Therefore, there is no information regarding the chronology of securities listing, corporate actions, changes in the number of securities, names of stock exchanges where other securities are listed, and rating of securities.



IKHTISAR
KINERJA
Highlights
Performance

PEMBUKA
Introduction

LAPORAN
MANAJEMEN
Management
Report

**PROFIL
PERUSAHAAN**
Company
Profile

ANALISIS DAN
PEMBAHASAN
MANAJEMEN
Management
Discussion and
Analysis

TATA KELOLA
PERUSAHAAN
Good Corporate
Governance

LAPORAN
KEBERLANJUTAN
Sustainability
Report

NAMA DAN ALAMAT LEMBAGA DAN/ATAU PROFESI PENUNJANG PASAR MODAL

Name and Address of Capital Market Supporting Institutions and/or Professionals

Nama dan Alamat Name and Address	Jenis & Bentuk Jasa Type and Delivery of Service	Periode Penugasan Assignment Period	Biaya (Rp) Cost
KAP Kosasih, Nurdiyaman, Mulyadi, Tjahjo & Rekan (Anggota grup Crowe member of Crowe Global)	Jasa Audit Audit Service	2022	500.000.000
NOTARIS Muhammad Hanafi S.H.	Jasa Notaris Notary Service	2022	56.641.000
BIRO ADMINISTRASI EFEK PT Adimitra Jasa Korpora	Jasa Administrasi Efek Share Registrasi Service	2022	54.510.000



Management Discussion
and Analysis

ANALISIS DAN **Pembahasan Manajemen**

PT. HASNUR INTERN



ST

ASIONAL SHIPPING Tbk

PERKEMBANGAN MAKROEKONOMI DAN INDUSTRI

Macroeconomic and Industry Development

Secara tahunan, Indonesia berhasil mencatatkan pertumbuhan sebesar 5,31% (yoy), lebih tinggi jika dibandingkan dengan capaian tahun 2021 yang mengalami pertumbuhan sebesar 3,70%. Pencapaian ini sekaligus menunjukkan pertumbuhan yang kuat di tengah perlambatan ekonomi global. Dari sisi *supply*, seluruh sektor lapangan usaha mengalami pertumbuhan positif di Triwulan IV/2022. Sektor Transportasi dan Pergudangan menjadi sektor dengan pertumbuhan tertinggi yakni sebesar 16,99% (yoy) diikuti oleh Sektor Akomodasi dan Makan Minum yang tumbuh sebesar 13,81% (yoy) yang didorong oleh peningkatan mobilitas masyarakat serta peningkatan kunjungan wisatawan baik mancanegara maupun wisatawan nusantara. Sementara itu, Sektor Industri Pengolahan sebagai kontributor terbesar PDB juga mencatatkan pertumbuhan positif sebesar 5,64% (yoy).

On annual basis, Indonesia managed to record a growth of 5.31% (yoy), higher than the 3.70% achievement in 2021. This achievement also shows a strong growth in the midst of global economic slowdown. From the supply aspect all business sectors noted positive growth in Quarter IV of 2022. The Transportation and Warehouse Sector with the highest growth rate of 16.99% (yoy), followed by the Accommodation and F&B Sector with 13.81% (yoy) which was driven by the increase in public mobility as well as the increase in both foreign and domestic tourist visits. Meanwhile, the Processing industry was the largest contributor to PDB, also recording a positive growth of 5.64% (yoy).





IKHTISAR
KINERJA
Highlights
Performance

PEMBUKA
Introduction

LAPORAN
MANAJEMEN
Management
Report

PROFIL
PERUSAHAAN
Company
Profile

**ANALISIS DAN
PEMBAHASAN
MANAJEMEN**
Management
Discussion and
Analysis

TATA KELOLA
PERUSAHAAN
Good Corporate
Governance

LAPORAN
KEBERLANJUTAN
Sustainability
Report

Meningkatnya aktivitas ekspor dan impor selama 2022 turut mendorong kegiatan transportasi laut yang diyakini masih akan menjadi modal utama dalam kegiatan pengangkutan barang ekspor dan impor.

266,1

Juta Ton | Million Tons

Jumlah barang yang diangkut transportasi laut domestik selama periode Januari-Oktober 2022

Number of goods transported by domestic sea transportation during the period January-October 2022



The increase in export and import activities during 2022 has also boosted sea transportation activities, which are believed to still be the main capital in the transportation of export and import goods.

Sejalan dengan membaiknya perekonomian nasional dan pertumbuhan yang solid di 2022, secara kumulatif, nilai ekspor Indonesia Januari sampai dengan Desember 2022 mencapai US\$291,98 miliar atau naik 26,07% jika dibandingkan dengan periode yang sama pada tahun 2021. Sementara itu, ekspor non-migas mencapai US\$275,96 miliar atau naik 25,80%. Berdasarkan sektor, pada periode Januari hingga Desember 2022, ekspor hasil tambang dan lainnya mencatatkan kenaikan tertinggi sebesar 71,22%, diikuti kenaikan ekspor nonmigas hasil industri pengolahan 16,45% dan ekspor hasil pertanian, kehutanan, dan perikanan 10,52%.

Di sisi lain, impor bulan Desember 2022 tercatat sebesar US\$19,94 miliar atau naik 5,16% dibandingkan periode bulan November 2022 yang tercatat sebesar US\$18,96 miliar. Kenaikan ini seiring peningkatan PMI manufaktur Indonesia yang masih ekspansif (Desember 2022: 50,9; November 2022: 50,3). Komoditas utama impor Indonesia selama tahun 2022 masih didominasi oleh impor bahan baku/penolong dan barang modal seperti mesin

In line with the improving national economy, the sector with solid and growth in 2022, Indonesia's cumulative export value in January to December 2022 reached US\$291.98 billion or an increase of 26.07% compared to the same period in 2021. While export of non-oil and gas reached US\$275.96 billion or an increase of 25.80%. By sector, the period of January to December 2022, export of mining and other products recorded an increase of 71.22%, followed by the increase in non-oil and gas export of the processing industry with 16.45% and export of agricultural, forestry and fishery products with 10.52%.

On the other hand, import in December 2022 was logged at US\$19.94 billion or an increase of 5.16% compared to US\$18.96 billion in November 2022. This increase was in line with the increase in Indonesia's PMI manufacturing which remained expansive (December 2022: 50.9; November 2022: 50.3). The main commodity in Indonesia's import during the year 2022 remained dominated by the import of raw/auxiliary materials and capital goods

dan peralatan mekanis, mesin dan peralatan elektrik, kendaraan dan bagiannya. Hal ini menunjukkan ekonomi domestik masih dalam tren pemulihan.

Meningkatnya aktivitas ekspor dan impor selama 2022 turut mendorong kegiatan transportasi laut yang diyakini masih akan menjadi modal utama dalam kegiatan pengangkutan barang ekspor dan impor. Berdasarkan data Badan Pusat Statistik (BPS) selama Januari-Oktober 2022, jumlah barang yang diangkut transportasi laut domestik naik 2,02% (yoy) atau mencapai 266,1 juta ton. Sedangkan jumlah penumpang yang diangkut selama periode itu mencapai 14,7 juta orang atau naik 19,08% (yoy) dibandingkan dengan periode yang sama tahun 2021. Hal ini menandakan bahwa angkutan barang tumbuh di tengah bangkitnya aktivitas masyarakat dan industri menyusul langkah pemerintah untuk memvaksinasi warga dan melonggarkan pembatasan aktivitas publik di tahun 2022.

such as machinery and mechanical equipment, electrical machinery and equipment, vehicles and their parts. This shows that domestic economy was still in recovering trend.

The escalating export and import activities during the year 2022 have encouraged sea transportation activities which are believed to remain the main capital in the transportation of export and import goods. Based on data from the Central Bureau of Statistics (BPS) during January-October 2022 period, the amount of goods transported domestically by sea increased by 2.02% (yoy) or or reached 266.1 million tons. Meanwhile, the number of passengers transported during that period reached 14.7 million persons or an increase of 19.08% (yoy) compared to the same period in 2021. This signifies that transportation of goods grew amid a resurgence in public and industrial activities following the government's move to vaccinate citizens and loosen the restrictions on public activity in 2022.



IKHTISAR
KINERJA
Highlights
Performance

PEMBUKA
Introduction

LAPORAN
MANAJEMEN
Management
Report

PROFIL
PERUSAHAAN
Company
Profile

**ANALISIS DAN
PEMBAHASAN
MANAJEMEN**
Management
Discussion and
Analysis

TATA KELOLA
PERUSAHAAN
Good Corporate
Governance

LAPORAN
KEBERLANJUTAN
Sustainability
Report

ANALISA OPERASI PER SEGMENT USAHA

Operational Analysis of Business Segments

Operasi Perseroan dibagi menjadi dua segmen yaitu pelayaran yang dilakukan perusahaan sendiri dan bongkar muat yang dilakukan oleh perusahaan entitas anak.

Segmen Pelayaran

Di tahun 2022, segmen pelayaran mencatatkan pendapatan neto Rp763.254.535.130 yang diperoleh dari 9.645.695 metrik ton (MT) kargo yang diangkut. Volume ini adalah rekor tertinggi yang dicatatkan Perseroan sepanjang sejarahnya. Pendapatan tersebut tumbuh 83% dibandingkan pencapaian tahun 2021.

Sebagian besar pendapatan dari segmen ini berasal dari PT Bhumi Rantau Energi dan PT Energi Batubara Lestari, serta pihak-pihak berelasi. Laba usaha segmen yang dicatatkan pada tahun ini sebesar Rp121.507.886.169, naik 195% dibandingkan tahun 2021. Marjin laba usaha adalah 16%. Laba tahun berjalan tercatat Rp115.999.224.136 miliar yang mencerminkan marjin laba bersih 15%.

Segmen Bongkar Muat

Perseroan melayani 11,85 juta metrik ton (MT) bongkar muat kargo, dan mencatatkan pendapatan neto Rp17,75 miliar. Pertumbuhan di segmen ini sekitar 55%. Laba usaha dari bongkar muat adalah Rp4,04 miliar, atau 23% dari pendapatan. Sementara laba tahun berjalan adalah Rp3,71 miliar, atau 21% dari pendapatan.

The Company's operations are divided into two segments, namely freight carried out by the company itself and stevedoring carried out by subsidiaries.


Freight Segment

In the year 2022, the freight segment recorded net revenues of Rp763,254,535,130 obtained from 9,645,695 metric tons (MT) of transported cargo. This volume was the highest record throughout the Company's history. This earning grew by 83% compared to achievement in 2021.

Most of the revenues from this segment came from PT Bhumi Rantau Energi and PT Energi Batubara Lestari, as well as other related parties. Segment operating profit recorded this year was a total of Rp121,507,886,169, a 195% increase compared to the year 2021. Operating profit margin was at 16%. Current year profit was Rp115,999,224,136 billion, reflecting a net profit margin of 15%.

Stevedoring Segment

The Company provided services for 11.85 metrik tons (MT) of stevedoring cargo, and recorded net revenues of Rp17.75 billion. Growth in this segment was at 55%. Operating profit from stevedoring was at Rp4.04 billion, or 23% of revenues. Meanwhile, current year profit was at Rp3.71 billion, or 21% of revenues.



Rp17,75
miliar | billion

Pendapatan Perseroan dari segmen bongkar muat kargo di tahun 2022

Revenue from cargo stevedoring segment in 2022



83%

Pertumbuhan pendapatan Perseroan dari segmen pelayaran pada tahun 2022

The Company's revenue growth from the shipping segment in 2022

ANALISIS TINJAUAN KEUANGAN

Financial Review Analysis

Analisis keuangan pada bagian ini disusun berdasarkan Laporan Keuangan Audit yang telah disampaikan oleh Kantor Akuntan Publik Kosasih, Nurdiyaman, Mulyadi, Tjahjo & Rekan nomor 00249/2.1051/AU.1/06/0016-2/1/III/2023 tanggal 28 Maret 2023 menyatakan laporan ini wajar dalam semua hal material.

The financial analysis in this section is prepared based on the Audited Financial Statements submitted by Public Accountant Firm Kosasih, Nurdiyaman, Mulyadi, Tjahjo & Partners No. 00249/2.1051/AU.1/06/0016-2/1/III/2023 dated 28 March 2023.

LAPORAN POSISI KEUANGAN KONSOLIDASIAN

Report on Consolidated Financial Position

ASET

Perseroan mencatatkan kenaikan jumlah aset sebesar 21,57% dari Rp537,52 miliar pada akhir Desember 2021 menjadi Rp653.45 miliar per 31 Desember 2022. Peningkatan ini terjadi karena pembelian aset kapal (tugboat dan barge) sebesar Rp 104,2 miliar.

Secara rinci perubahan posisi aset Perseroan selama dua tahun terakhir dapat dilihat pada tabel berikut ini:

ASSET

The Company recorded an increase of 21.57% in total assets from Rp537.52 billion in December 2021 to Rp653.45 billion as of 31 December 2022. This increase occurred due to the purchase of asset ships (tugboat and barge) at the amount of Rp104.2 billion.

Details of the changes in the Company's asset position for the past two years are as presented in the table below:

Jumlah Aset Total Assets						
Uraian (Rp juta) Description (Rp million)	2022		2021		Kenaikan (Penurunan) Increase (Decrease)	
	Nilai Value	%	Nilai Value	%		
Aset Lancar Current Assets	257.225		219.002		38.223	17,45%
Aset Tidak Lancar Non-current Assets	396.219		318.518		77.701	24,39%
Jumlah Aset TOTAL ASSETS	653.445		537.521		115.924	21,57%

Aset Lancar

Pada akhir Desember 2022, posisi aset lancar dibukukan sebesar Rp257,23 miliar, tumbuh 17,45% dari periode yang sama di tahun sebelumnya sebesar Rp219,00 miliar. Peningkatan tersebut dikontribusikan oleh saldo kas dan piutang usaha seiring dengan meningkatnya kinerja operasional yang berdampak ke pendapatan Perseroan.

Current Asset

At the end of December 2022, the current asset position was booked at Rp257.23 billion, growth of 17.45% from Rp219.00 billion in the same period of the previous year. This increment was contributed by the cash balance and account receivables in line with the increase in operational performance that impacted the Company's earnings.

Aset Lancar Current Asset						
Uraian (Rp juta) Description (Rp million)	2022		2021		Kenaikan (Penurunan) Increase (Decrease)	
	Nilai Value	%	Nilai Value	%		
Kas dan Setara Kas Cash and Cash Equivalent	182.884	71,10%	168.017	76,72%	14.867	8,85%
Piutang Usaha (bersih) Account Receivables (net)	56.877	22,11%	34.725	15,86%	22.152	63,79%
Persediaan (bersih) Inventory (net)	9.115	3,54%	7.066	3,23%	2.049	29,00%
Uang Muka Advances	5.877	2,28%	3.985	1,82%	1.892	47,48%
Aset Lancar Lain-lain Other Current Assets	2.472	0,96%	5.208	2,38%	(2.736)	(52,53%)
JUMLAH ASET LANCAR TOTAL CURRENT ASSETS	257.225	100,00%	219.002	100,00%	38.223	17,45%



IKHTISAR
KINERJA
Highlights
Performance

PEMBUKA
Introduction

LAPORAN
MANAJEMEN
Management
Report

PROFIL
PERUSAHAAN
Company
Profile

**ANALISIS DAN
PEMBAHASAN
MANAJEMEN**
Management
Discussion and
Analysis

TATA KELOLA
PERUSAHAAN
Good Corporate
Governance

LAPORAN
KEBERLANJUTAN
Sustainability
Report



Kas dan Bank

Perseroan membukukan kenaikan posisi kas dan bank dari sebesar Rp168,02 miliar pada akhir Desember 2021 menjadi Rp182,88 miliar di periode yang sama di tahun ini. Peningkatan tersebut dikontribusikan oleh peningkatan kinerja operasional yang berdampak ke pendapatan Perseroan.

Cash and Bank

The Company recorded an increase in its cash and bank position from Rp168.02 billion in December 2021 to Rp182.88 billion in the same period in 2022. This increase was contributed by the increase in operational performance that impacted the company's revenues.

Kas dan Setara Kas Cash and Cash Equivalent						
Uraian (Rp juta) Description (Rp million)	2022		2021		Kenaikan (Penurunan) Increase (Decrease)	
	Nilai Value	%	Nilai Value	%		
Kas dan Bank Cash and Bank	13	0,01%	26	0,02%	(13)	(50%)
Bank Bank						
Rupiah Rupiah	182.871	99,9%	167.802	99,87%	15.069	8,98%
Dolar Amerika Serikat United States Dollar	-	0%	190	0,11%	(190)	(100%)
Jumlah Kas dan Bank Total Cash and Bank	182.884	100,00%	168.017	100,00%	14.867	8,85%

Piutang Usaha

Piutang Usaha Perseroan mengalami kenaikan sebesar 57,16% dari Rp36,19 miliar per 31 Desember 2021 menjadi Rp56,88 miliar di akhir Desember 2022. Hal ini terjadi karena peningkatan kinerja operasional yang berdampak ke pendapatan Perseroan.

Trade Receivables

The Company's trade receivables increased by 57.16% from Rp36.19 billion as of 31 December 2021 to Rp56.88 billion as of the end of December 2022. This occurred due to the operational performance that impacted the company's revenues.

Perseroan telah melakukan analisa terhadap kolektabilitas piutang usaha menurut umur piutang dan optimis bahwa seluruh piutang dapat tertagih dengan baik sesuai jadwal. Perseroan juga meyakini bahwa cadangan kerugian penurunan nilai yang telah disisihkan sudah memadai untuk menutup kemungkinan atas tidak tertagihnya piutang usaha.

The Company conducted an analysis on the collectibility of trade receivables according to the age of the receivables and is optimistic that all receivables can be collected properly according to schedule. The company is also assured that set aside reserves for impairment losses is adequate to cover the possibility of uncollectible trade receivables.

Piutang Usaha						
Uraian (Rp juta) Description (Rp million)	2022		2021		Kenaikan (Penurunan) Increase (Decrease)	
	Nilai Value	%	Nilai Value	%		
Belum jatuh tempo dan tidak mengalami penurunan nilai Not yet matured and not impaired	52.347	92,03%	31.474	86,96%	20.873	66,32%
Jatuh tempo dan tidak mengalami penurunan nilai Matured and not impaired						
1 - 30 hari/days	2.842	5,00%	2.619	7,24%	223	8,51%
31 - 90 hari/days	1.616	2,84%	316	0,87%	1.300	41,39%
> 90 hari/days	295	0,52%	3.830	10,58%	(3.535)	(92,30%)
Cadangan kerugian penurunan nilai Allowance for impairment losses	(223)	0,39%	(2.047)	5,66%	1.824	(89,11%)
Jumlah Piutang Usaha Total Trade Receivables	56.877	100,00%	36.192	100,00%	20.685	57,15%

Persediaan

Persediaan Perseroan terdiri dari bahan bakar dan suku cadang. Per 31 Desember 2022 telah terjadi peningkatan pada nilai persediaan sekitar 29,00%, yaitu dari sebesar Rp7,07 miliar pada akhir Desember 2021 menjadi Rp9,12 miliar. Hal ini terjadi karena peningkatan kinerja operasional.

Inventory

The Company's inventories consist of fuel and spare parts. As of 31 December 2022, the increase in value of the inventories was 29.00%, namely from Rp7.07 billion at the end of Decemer 2021 to Rp9.12 billion. This occurred due the increase in operational performance.

Persediaan Inventory						
Uraian (Rp juta) Description (Rp million)	2022		2021		Kenaikan (Penurunan) Increase (Decrease)	
	Nilai Value	%	Nilai Value	%		
Bahan Bakar Fuel	8.781	93,34%	6.798	96,21%	1.983	29,17%
Suku Cadang Spare Parts	334	3,66%	268	3,79%	66	24,63%
JUMLAH PERSEDIAAN TOTAL INVENTORIES	9.115	100,00%	7.066	100,00%	2.049	29,00%

Aset Tetap

Jumlah aset tetap Perseroan tercatat sebesar Rp315,20 di akhir Desember 2022, naik 24,13% dibandingkan tahun sebelumnya sebesar Rp253,93 miliar. Peningkatan ini dikontribusikan oleh pembelian aset kapal (*tugboat* dan *barge*).

Seluruh aset tetap Perseroan telah diasuransikan terhadap risiko kerugian akibat kecelakaan dan risiko lain dengan nilai pertanggungan pada 31 Desember 2022 sebesar Rp538.491.016.157. Perseroan berpendapat bahwa nilai tersebut cukup untuk menutupi kemungkinan kerugian atas aset yang dipertanggungkan.

Fixed Asset

The Company's total fixed asset was recorded at Rp315.20 billion at the end of December 2022, an increase of 24.13% compared to Rp253.93 billion in the previous year. This increase was contributed by the purchase of asset ships (*tugboat* and *barge*).

All fixed assets of the Company have been insured for risk of losses due to accidents or other risks with a sum insured of Rp538,491,016,157 as of 31 December 2022. The Company views that such amount is adequate to cover possible losses on the insured assets.

Aset Tetap Fixed Asset						
Uraian (Rp juta) Description (Rp million)	2022		2021		Kenaikan (Penurunan) Increase (Decrease)	
	Nilai Value	%	Nilai Value	%		
Bangunan Building	165	0,05%	145	0,06%	20	13,79%
Kapal Ship	311.472	98,82%	250.233	98,55%	61.239	24,47%
Mesin Machinery	-	-	-	-	-	-%
Kendaraan Vehicles	1.071	0,34%	1.107	0,44%	(36)	(3,25%)
Peralatan Kantor Office Equipment	2.490	0,79%	2.442	0,96%	48	1,97%
JUMLAH ASET TETAP TOTAL FIXED ASSETS	315.198	100,00%	253.926	100,00%	61.272	24,13%



IKHTISAR
KINERJA
Highlights
Performance

PEMBUKA
Introduction

LAPORAN
MANAJEMEN
Management
Report

PROFIL
PERUSAHAAN
Company
Profile

**ANALISIS DAN
PEMBAHASAN
MANAJEMEN**
Management
Discussion and
Analysis

TATA KELOLA
PERUSAHAAN
Good Corporate
Governance

LAPORAN
KEBERLANJUTAN
Sustainability
Report

Aset Tidak Lancar

Pada akhir Desember 2022, jumlah aset tidak lancar dibukukan sebesar Rp396,22 miliar, meningkat 24,39% dari periode yang sama di tahun sebelumnya sebesar Rp318,52 miliar. Peningkatan ini dikontribusikan oleh pembelian aset kapal (*tugboat* dan *barge*).

LIABILITAS

Jumlah liabilitas Perseroan dibukukan sebesar Rp114,41 miliar, naik 9,04% jika dibandingkan dengan periode yang sama di tahun lalu sebesar Rp104,93 miliar. Peningkatan ini terjadi karena kompensasi karyawan dan operasional.

Secara rinci perubahan posisi liabilitas Perseroan selama dua tahun terakhir dapat dilihat pada tabel berikut ini:

JUMLAH LIABILITAS TOTAL LIABILITIES					
Uraian (Rp juta) Description (Rp million)	2022		2021		Kenaikan (Penurunan) Increase (Decrease)
	Nilai Value	%	Nilai Value	%	
Liabilitas Jangka Pendek Short-Term Liabilities	85.142		69.731		15.411 22,10%
Liabilitas Jangka Panjang Long-Term Liabilities	29.273		35.198		(5.925) (16,83%)
JUMLAH LIABILITAS TOTAL LIABILITIES	114.414		104.929		9.485 9,04%

Liabilitas Jangka Pendek

Perseroan mencatatkan jumlah liabilitas jangka pendek sebesar Rp85,14 miliar pada akhir Desember 2022, tumbuh 22,10% dari tahun sebelumnya sebesar Rp69,73 miliar. Kenaikan ini disumbangkan oleh kompensasi karyawan dan operasional.

Komponen terbesar pada liabilitas jangka pendek Perseroan di akhir 2022 masih sama seperti tahun lalu, yaitu utang usaha yang dibukukan sebesar Rp44,80 miliar atau setara dengan 52,62% dari total liabilitas jangka pendek per 31 Desember 2022.

Berikut ini adalah komposisi liabilitas jangka pendek Perseroan selama dua tahun terakhir:

Liabilitas Jangka Pendek Short-Term Liabilities						
Uraian (Rp juta) Description (Rp million)	2022		2021		Kenaikan (Penurunan) Increase (Decrease)	
	Nilai Value	%	Nilai Value	%		
Utang Usaha Trade Payables	44.804	52,62%	35.726	51,23%	9.078	25,41%
Bagian Liabilitas Jangka Panjang yang akan Jatuh Tempo dalam waktu 1 tahun: Portion of the Long-Term Liabilities that will mature within 1 year:						
Utang Bank Jangka Panjang Long-Term Bank Loans	6.480	7,61%	6.480	9,29%	-	0,00%
Utang kepada pihak-pihak berelasi Debt to related parties	530	0,62%	15.419	22,11%	(14.889)	(96,56%)
Liabilitas Lancar Lain-lain Other Current Liabilities	33.328	39,14%	12.106	17,36%	21.222	175,30%
JUMLAH LIABILITAS JANGKA PENDEK TOTAL SHORT-TERM LIABILITIES	85.142	100,00%	69.731	100,00%	15.411	22,10%

Non-Current Asset

At the end of December 2022, the total non-current assets was logged at Rp396.22 billion, an increase of 24.39% from Rp318.52 billion of the same period in the previous year. This increment was contributed by the purchase of asset ships (*tugboat* and *barge*).

LIABILITIES

The Company's total liabilities was recorded at Rp114.41 billion, a 9.04% increase compared to Rp104.93 billion in the same of the previous year. This increase occurred as a result of employees and operational compensations.

Details of the changes in the Company's liabilities position in the past two years are provided in the table below:

Short-Term Liabilities

The Company recorded its short-term liabilities a total of Rp85.14 billion by the end of December 2022, a 22.10% growth from Rp69.73 billion in the previous year. This increase was contributed by employees and operational compensations.

The largest component in the Company's short-term liabilities by the end of the year 2022 remained the same as the previous year, namely trade payables at a total of Rp44.80 billion or equivalent to 52.62% from the total short-term liabilities as of 31 December 2022.

Following is the composition of the Company's short-term liabilities in the past two years:

Utang Usaha

Utang usaha Perseroan dibukukan sebesar Rp44,80 miliar di akhir Desember 2022, naik 25,41% dari tahun sebelumnya sebesar Rp35,73 miliar. Peningkatan ini dikontribusikan oleh utang atas kegiatan operasional.

Perseroan telah melakukan analisa terhadap umur utang usaha dan meyakini Perseroan memiliki tingkat kesehatan keuangan yang memadai untuk melunasi utang jangka pendek maupun jangka panjangnya.

Trade Payables

The Company's trade payables was booked at Rp44.80 billion by the end of December 2022, a 25.41% increase from Rp35.73 billion in the previous year. This increase was contributed by debt for operational activities.

The Company has conducted analysis on the age of the trade payables and believed that the Company has good level of financial soundness, adequate to pay off short-term debt as well as long term.

Utang Usaha Trade Payables						
Uraian (Rp juta) Description (Rp million)	2022		2021		Kenaikan (Penurunan) Increase (Decrease)	
	Nilai Value	%	Nilai Value	%		
Belum jatuh tempo Not matured	24.307	54,25%	21.078	59,00%	3.229	15,32%
Jatuh Tempo Matured:						
Sampai dengan 30 hari/days	17.415	38,87%	13.803	38,64%	3.612	26,17%
31 - 90 hari days	2.198	4,91%	2	0,00%	2.196	109800%
> 90 hari days	884	1,98%	843	2,36%	41	4,86%
JUMLAH UTANG USAHA TOTAL TRADE PAYABLES	44.804	100,00%	35.726	100,00%	9.078	25,41%

Liabilitas Jangka Panjang

Jumlah liabilitas jangka panjang Perseroan mengalami penurunan 16,84% dari Rp35,20 miliar pada akhir Desember 2021 menjadi sebesar Rp29,27 miliar di tahun ini. Penurunan ini terjadi karena Kredit Investasi atas satu set kapal selesai di 2021.

Pada akhir Desember 2022, komponen liabilitas jangka panjang Perseroan terdiri atas pinjaman bank jangka Panjang dan liabilitas imbalan kerja sebagaimana dapat dilihat di bawah ini:

Long-Term Liabilities

The Company's total long-term liabilities declined by 16.84%, from Rp35.20 billion at the end of December 2021 to Rp29.27 billion in 2022. This decline was due to Investment Credit or one set of ships completed in 2021.

At the end of December 2022, the long-term liability components of the Company consisted of long-term bank loans and employee benefits obligation as shown in the table below:

Liabilitas Jangka Panjang Long-Term Liabilities						
Uraian (Rp juta) Description (Rp million)	2022		2021		Kenaikan (Penurunan) Increase (Decrease)	
	Nilai Value	%	Nilai Value	%		
Utang kepada pihak-pihak berelasi - jangka panjang Debt to related parties - long-term	-	0,00%	-	0,00%	-	0,00%
Pinjaman bank jangka panjang setelah dikurangi bagian yang jatuh tempo dalam satu tahun Long-term bank loans deducted by matured loans within 1 year	13.055	44,60%	19.535	55,50%	6.480	-33,17%
Liabilitas imbalan kerja Employee benefits liability	16.218	55,40%	15.663	44,50%	555	3,54%
JUMLAH LIABILITAS JANGKA PANJANG TOTAL LONG-TERM LIABILITIES	29.272	100,00%	35.198	100,00%	(5.926)	(16,84%)

Pinjaman Bank Jangka Panjang

Perseroan mencatatkan penurunan pinjaman bank jangka panjang yang sepenuhnya berasal dari PT Bank Negara Indonesia (Persero) Tbk. Nilai pinjaman tersebut dibukukan mencapai Rp19,54 miliar di akhir 2022, turun 24,91% dari tahun sebelumnya sebesar Rp26,02 miliar. Penurunan ini terjadi karena Kredit Investasi atas satu set kapal selesai di 2021.

Long-Term Bank Loans

The Company recorded a decrease in long-term bank loans which are fully from PT Bank Negara Indonesia (Persero) Tbk. The total loan was booked at Rp19.54 billion by the end of 2022, declined by 24.91% from Rp26.02 billion in the previous year. This decrease was due to the Investment Credit of one set of ships completed in 2021.



IKHTISAR
KINERJA
Highlights
Performance

PEMBUKA
Introduction

LAPORAN
MANAJEMEN
Management
Report

PROFIL
PERUSAHAAN
Company
Profile

**ANALISIS DAN
PEMBAHASAN
MANAJEMEN
Management
Discussion and
Analysis**

TATA KELOLA
PERUSAHAAN
Good Corporate
Governance

LAPORAN
KEBERLANJUTAN
Sustainability
Report

Pinjaman Bank Jangka Panjang | Long-Term Bank Loans

Uraian (Rp juta) Description (Rp million)	2022		2021		Kenaikan (Penurunan) Increase (Decrease)	
	Nilai Value	%	Nilai Value	%		
Bank Negara Indonesia (Persero) Tbk						
Bagian yang jatuh tempo dalam 1 tahun Portion that matured within 1 year	6.480	33,17%	6.480	24,91%	0	0,00%
Setelah dikurangi bagian yang jatuh tempo dalam satu tahun After deducted by the portion that matured within 1 year	13.055	66,83%	19.535	75,09%	(6.480)	(33,17%)
PINJAMAN BANK JANGKA PANJANG	29.272	100,00%	26.015	100,00%	(6.480)	(24,91%)

EKUITAS

Per 31 Desember 2022, jumlah ekuitas mengalami kenaikan 24,60% dari sebesar Rp432,59 miliar pada 2021 menjadi Rp539.03 miliar. Pertumbuhan ekuitas di tahun ini dikontribusikan oleh meningkatnya RE dari laba tahun berjalan.

EQUITY

As of 31 December 2022, total equity increased by 24.60% from Rp432.59 billion in 2021 to Rp539.03 billion. This equity growth was contributed by the increase in RE of the current year profit.

Ekuitas Equity						
Uraian (Rp juta) Description (Rp million)	2022		2021		Kenaikan (Penurunan) Increase (Decrease)	
	Nilai Value	%	Nilai Value	%		
Modal Saham Share Capital	262.625	48,72%	262.625	60,71%	0	0,00%
Tambahan Modal Disetor Additional Paid-up Capital	106.962	19,84%	106.962	24,73%	0	0,00%
Saldo laba Profit balance						
- Ditetapkan Penggunaannya Determined Use	42.000	7,79%	42.000	9,71%	0	0,00%
- Belum Ditetapkan Penggunaannya Undetermined Use	125.454	23,27%	19.205	4,44%	106.249	553,24%
Kepentingan Nonpengendali Non-controlling Interest	1.990	0,37%	1.799	0,42%	191	10,62%
JUMLAH EKUITAS	539.031	100,00%	432.592	100,00%	106.439	24,60%

LAPORAN LABA (RUGI) DAN PENGHASILAN KOMPREHENSIF LAIN KONSOLIDASIAN Consolidated Statements of Profit (Loss) and Other Comprehensive Income

Sepanjang tahun 2022, kinerja *top line* dan *bottom line* Perseroan menunjukkan peningkatan yang cukup signifikan sebagaimana tercermin dari pertumbuhan pendapatan dan laba bersih, masing-masing sebesar 82,34% dan 231,61%.

Throughout the year 2022, the Company's top line and bottom line performance indicated a quite significant increase as reflected from the growth in income and net profit, each with 82.34% and 231.61% respectively.

Secara rinci profitabilitas Perseroan selama dua tahun terakhir dapat dilihat pada tabel berikut ini:

Details of the Company's profitability during the past two years are provided in the table below:

Laporan Laba Rugi Penghasilan Komprehensif Lain Konsolidasian Consolidated Statements of Profit Loss and Other Comprehensive Income					
Uraian (Rp juta)	2022	2021	Kenaikan (Penurunan) Increase (Decrease)		Description (Rp million)
Pendapatan neto	781.001	428.316	352.685	82,34%	Net Revenues
Beban pokok penjualan	(581.883)	(343.147)	238.736	69,57%	Cost of Revenues
Laba kotor	199.118	85.169	113.949	133,79%	Gross Profit
Beban usaha	(73.567)	(42.473)	31.094	73,21%	Operating Expenses
Laba usaha	125.551	42.695	82.856	194,06%	Operating Profit

Laporan Laba Rugi Penghasilan Komprehensif Lain Konsolidasian Consolidated Statements of Profit Loss and Other Comprehensive Income					
Uraian (Rp juta)	2022	2021	Kenaikan (Penurunan) Increase (Decrease)		Description (Rp million)
Penghasilan (beban) lain-lain	413	(1.921)	2.334	121,50%	Other Income (expense)
Laba sebelum pajak	125.964	40.775	85.189	208,92%	Profit before tax
Beban pajak penghasilan	(9.832)	(5.754)	4.078	70,87%	Income tax expenses
Laba tahun berjalan	116.132	35.021	81.111	231,61%	Current year profit
Laba bersih yang dapat diatribusikan kepada:					Net profit attributable to:
Pemilik entitas induk	115.980	34.955	81.025	231,80%	Owners of parent entity
Kepentingan non-pengendali	151	65	86	132,31%	Non-controlling interests
LABA PER SAHAM DASAR (DALAM RUPIAH PENUH)	44,16	15,66	29	181,99%	PROFIT PER BASIC SHARE (IN FULL RUPIAH)

Pendapatan Neto

Perseroan membukukan kenaikan pendapatan hingga 82,34% sepanjang tahun ini, yaitu dari Rp428,32 miliar pada 2021 menjadi sebesar Rp781,00 miliar di tahun 2022. Peningkatan ini terutama didorong oleh peningkatan kinerja operasional yaitu peningkatan jumlah kargo terangkut serta tarif dari periode sebelumnya.

Beban Pokok Penjualan

Sejalan dengan kenaikan pendapatan di tahun 2022, maka beban pokok penjualan Perseroan juga meningkat 69,57% sehingga dibukukan menjadi sebesar Rp581,88 miliar dari Rp343,15 miliar pada 2021.

Laba Kotor

Laba kotor dibukukan sebesar Rp199,12 miliar, tumbuh signifikan hingga 133,79% dari sebesar Rp85,17 miliar pada 2021. Peningkatan ini didorong oleh peningkatan kinerja operasional yaitu peningkatan jumlah kargo terangkut serta tarif dari periode sebelumnya.

Beban Usaha

Sepanjang tahun 2022, beban usaha Perseroan mengalami kenaikan hingga 73,21% dari sebesar Rp42,47 miliar pada 2021 menjadi Rp73,57 miliar. Hal ini terjadi karena kompensasi karyawan.

Laba Usaha

Laba usaha Perseroan dibukukan sebesar Rp125,55 miliar pada 2022, meningkat 194,06% jika dibandingkan dengan perolehan laba usaha tahun 2021 sebesar Rp42,70 miliar. Peningkatan tersebut terjadi karena seiring dengan meningkatnya kinerja operasional.

Penghasilan (Beban) Lain-Lain

Pada tahun 2022, Perseroan mencatatkan penghasilan lain-lain sebesar Rp413 juta, sedangkan di tahun sebelumnya membukukan beban lain-lain sebesar Rp1,92 miliar. Hal ini terjadi karena beban bunga turun karena kredit investasi 1 set kapal selesai di tahun 2021.

Net Income

The Company recorded an increase in income of 82.34% throughout the year, from Rp428.32 billion in 2021 to Rp781.00 billion in 2022. This increment was driven by the increase in operational performance, namely the increase in the total transported cargo as well as the tariffs from the previous period.

Cost of Revenues

In line with the increase in income in the year 2022, the Company's costs of revenues also increased by 69.57% that the total was recorded at Rp581.88 billion from Rp343.15 billion in 2021.

Gross Profit

Gross profit was booked at Rp199.12 billion, a significant growth of 133.79% from Rp85.17 billion in 2021. This increase was supported by the increase in operational performance, namely the increase in the total transported cargo as well as the tariffs from the previous period.

Operating Expenses

Throughout the year 2022, the Company's operating expenses increased up to 73.21% from Rp42.47 billion in 2021 to Rp73.57 billion. This occurred due to employees' compensation.

Operating Profit

The Company's operating profit was recorded at Rp125.55 billion in 2022, a 194.06% increase if compared to Rp42.70 billion in operating profit in 2021. This increase was in line with the increase in operational performance.

Other Income (Expenses)

In the year 2022, the Company recorded other income at Rp413 million, while in the previous year other expenses was logged at Rp1.92 billion. This occurred due to lower interest expenses as investment credit of 1 set of ships was completed in the year 2021.



IKHTISAR
KINERJA
Highlights
Performance

PEMBUKA
Introduction

LAPORAN
MANAJEMEN
Management
Report

PROFIL
PERUSAHAAN
Company
Profile

**ANALISIS DAN
PEMBAHASAN
MANAJEMEN**
Management
Discussion and
Analysis

TATA KELOLA
PERUSAHAAN
Good Corporate
Governance

LAPORAN
KEBERLANJUTAN
Sustainability
Report

Penghasilan (Beban) Lain-Lain Other Income (Expenses)					
Uraian (Rp juta)	2022	2021	Kenaikan (Penurunan) Increase (Decrease)		Description (Rp million)
Pendapatan bunga	2.777	1.429	1.348	94,33%	Interest income
Pendapatan jasa keagenan - neto	111	233	(122)	(52,36%)	Income from agency services - net
Beban bunga	(2.803)	(4.134)	(1.331)	(32,20%)	Interest expenses
Laba (rugi) selisih kurs - neto	(237)	2	(235)	(11.750,00%)	Profit (loss) in exchange rate - net
Beban Lain-lain - bersih	565	554	11	1,99%	Other expenses - net
PENGHASILAN (BEBAN) LAIN-LAIN	413	(1.921)	2.334	121,50%	OTHER INCOME (EXPENSE)

Beban Pajak Penghasilan

Beban pajak penghasilan tercatat sebesar Rp9,83 miliar pada 2022, meningkat 70,87% dari tahun sebelumnya sebesar Rp5,75 miliar. Hal ini terjadi karena meningkatnya *revenue* Perseroan.

Laba Tahun Berjalan

Perseroan mencatatkan kenaikan laba bersih yang cukup besar hingga 231,61% sehingga dibukukan menjadi Rp116,13 miliar, dari sebesar Rp35,02 miliar pada 2021. Keberhasilan Perseroan dalam meraup peningkatan laba bersih di tahun ini ditopang oleh Peningkatan kinerja operasional yaitu peningkatan jumlah kargo terangkut serta tarif dari periode sebelumnya.

Income Tax Expenses

Tax expenses was noted at Rp9.83 billion in 2022, a 70.87% increase from Rp5.75 billion in the previous year. This occurred as the Company's revenues increased.

Profit for the Year

The Company recorded a significant increase in net profit by 231.61%, from Rp35.02 billion in 2021 to Rp116.13 billion in 2022. The Company's success in achieving a net profit for the year was supported by the increase in operational performance, namely in the increase in the total transported cargo and the tariffs from the previous period.

LAPORAN ARUS KAS KONSOLIDASIAN

Statements of Consolidated Cash Flow

LAPORAN ARUS KAS CASH FLOW STATEMENTS					
Uraian (Rp juta)	2022	2021	Kenaikan (Penurunan) Increase (Decrease)		Description (Rp million)
Kas Bersih Diperoleh dari Aktivitas Operasi	167.829	85.724	82.105	95,78%	Net Cash Obtained from Operational Activities
Kas Bersih Digunakan untuk Aktivitas Investasi	(121.123)	(71.246)	49.877	70,01%	Net Cash Used for Investment Activities
Kas Bersih Diperoleh dari (Digunakan untuk) Aktivitas Pendanaan	(31.839)	120.745	(152.584)	(126,37%)	Net Cash Obtained from (Used for) Financing Activities
Kenaikan (Penurunan) Bersih Kas dan Setara Kas	14.866	135.223	120.357	-89,01%	Increase (Decrease) in Net Cash and Cash Equivalent
Kas dan Setara Kas Awal Periode	168.017	32.794	135.223	412,34%	Cash and Cash Equivalent at Beginning of Period
KAS DAN SETARA KAS AKHIR PERIODE	182.884	168.017	14.867	8,85%	CASH AND CASH EQUIVALENT AT END OF PERIOD

Kas Bersih Diperoleh dari Aktivitas Operasi

Pada akhir 2022, kas bersih yang digunakan Perseroan untuk mendanai aktivitas operasinya mengalami peningkatan hingga 95,78%, dari sebesar Rp85,72 miliar pada 2021 menjadi Rp167,83 miliar. Kenaikan tersebut terjadi karena Meningkatnya pendapatan perseroan dari periode sebelumnya.

Kas Bersih Digunakan untuk Aktivitas Investasi

Perseroan mencatatkan kas bersih untuk aktivitas investasi dengan nilai mencapai Rp121,12 miliar, naik 70,01% dari sebesar Rp71,25 miliar. Hal ini terjadi karena Pembelian aset kapal (*tugboat* dan *barge*).

Net Cash Obtained from Operational Activities

At the end of the year 2022, net cash used by the Company for funding operational activities increased by up to 95.78%, from Rp85.72 billion in 2021 to Rp167.83 billion in 2022. This increase occurred to the increase in the Company's income from the previous period.

Net Cash Used for Investment Activities

The Company recorded net cash for investment activities at a total of Rp121.12 billion, a 70.01% or Rp71.25 billion increase. This occurred due to the purchase of ship assets (*tugboat* and *barge*).

Kas Bersih Diperoleh dari (Digunakan untuk) Aktivitas Pendanaan

Per 31 Desember 2022, Perseroan menggunakan kas bersih untuk aktivitas pendanaan sebesar Rp31,84 miliar. Sedangkan di tahun sebelumnya, Perseroan memperoleh kas bersih dari aktivitas investasi mencapai Rp120,75 miliar. Hal ini terjadi karena tahun 2021 ada penerimaan dana hasil IPO.

Net Cash Obtained from (Used for) Funding Activities

As of 31 December 2022, the Company Used net cash for funding activities at the amount of Rp31.84 billion. While in the previous year, the Company obtained net cash from investment activities reaching Rp120.75 billion. This occurred due to funds obtained from IPO results in 2021.

KEMAMPUAN MEMBAYAR UTANG DAN KOLEKTABILITAS PIUTANG

Solvability and Receivables Collectability

Kemampuan Membayar Utang Jangka Pendek dan Jangka Panjang

Kemampuan Perseroan dalam memenuhi kewajiban jangka pendek dan jangka panjang yang sudah jatuh tempo dianalisa melalui perhitungan rasio likuiditas dan rasio solvabilitas.

Solvability of Short-Term and Long-Term Debts

The Company's ability to fulfill its short-term and long-term obligations that have matured was analysed through the liquidity ratio and solvability ratio.

Berikut ini adalah perhitungan rasio-rasio tersebut:

Following are calculations of these ratios:

	31 Desember 2022 December 31, 2022	31 Desember 2021 December 31, 2021	
Rasio Likuiditas			Liquidity Ratio
Rasio Lancar	3,02 kali	3,14 kali	Current Ratio
Rasio Solvabilitas			Solvability Ratio
Rasio Utang terhadap Total Aset	0,18 kali	0,20 kali	Debt to Assets Ratio
Rasio Utang terhadap Total Ekuitas	0,21 kali	4,12 kali	Debt to Equity Ratio

Rasio Lancar

Rasio lancar dibukukan sebesar 3,02 kali, sedikit menurun jika dibandingkan dengan tahun sebelumnya sebesar 3,14 kali. Hasil perhitungan tersebut menunjukkan bahwa pada tahun 2022 tingkat kemampuan Perseroan untuk membayar kewajiban lancarnya berada di level yang aman dan sehat.

Current Ratio

Current ratio was booked at 3.02 times, slightly declined from 3.14 times in the previous year. This calculation shows that in 2022, the Company's ability to pay its current obligations remained at a safe and sound level.

Rasio Utang terhadap Total Aset

Rasio utang terhadap total aset dibukukan sebesar 0,18 kali, lebih kecil dibandingkan tahun sebelumnya sebesar 0,20 kali. Hal ini menandakan bahwa utang-utang Perseroan telah dikelola dengan baik dan memiliki kemampuan yang memadai untuk melunasi semua utang tersebut dengan menggunakan aset yang dimiliki.

Debt to Assets Ratio

Debt to total assets ratio was recorded at 0.18 times, smaller than the previous year of 0.20 times. This indicates that the Company's debts has been well managed and has an adequate ability to ability to pay off all debts using its assets. using the assets owned.

Rasio Utang terhadap Total Ekuitas

Rasio utang terhadap total ekuitas dibukukan sebesar 0,21 kali, lebih kecil dibandingkan tahun sebelumnya sebesar 0,24 kali. Hal ini menandakan bahwa utang-utang Perseroan telah dikelola dengan baik dan memiliki kemampuan yang memadai untuk melunasi semua utang tersebut dengan menggunakan ekuitas yang dimiliki.

Debt to Equity Ratio

The debt to total equity ratio was recorded at 0.21 times, smaller than the previous year of 0.24 times. This indicates that the Company's debts have been well managed and has an adequate ability to pay off all debts using its equity.



IKHTISAR
KINERJA
Highlights
Performance

PEMBUKA
Introduction

LAPORAN
MANAJEMEN
Management
Report

PROFIL
PERUSAHAAN
Company
Profile

**ANALISIS DAN
PEMBAHASAN
MANAJEMEN
Management
Discussion and
Analysis**

TATA KELOLA
PERUSAHAAN
Good Corporate
Governance

LAPORAN
KEBERLANJUTAN
Sustainability
Report

Tingkat Kolektibilitas Piutang

Kolektibilitas piutang Perseroan dinilai dari besarnya nilai piutang yang sudah jatuh tempo dan hari rata-rata piutang. Sebagian besar piutang, 54,25%, belum jatuh tempo dan tidak mengalami penurunan nilai.

Cadangan kerugian penurunan nilai piutang usaha yang dibentuk Perusahaan dan entitas anak pada 31 Desember 2022 dan 2021 berdasarkan penilaian cadangan kerugian penurunan nilai piutang usaha yang dibentuk Perusahaan dan entitas anak berdasarkan penilaian secara kolektif sesuai dengan PSAK 71.

Manajemen Grup berpendapat bahwa cadangan kerugian penurunan nilai adalah cukup untuk menutupi kemungkinan atas tidak tertagihnya piutang usaha.

STRUKTUR MODAL Capital Structure

Kebijakan Struktur Modal

Manajemen memiliki kebijakan untuk menjaga keseimbangan antara modal sendiri (ekuitas) dan utang yang mengoptimalkan pertumbuhan serta menjaga tingkat risiko agar tetap terkendali. Belanja modal dan proyek-proyek baru akan diutamakan untuk dibiayai oleh kas internal, utang jangka panjang dan/atau obligasi. Manajemen juga akan terus mencermati perubahan kondisi ekonomi yang relevan dan membuat penyesuaian terhadap struktur modal sehubungan dengan perubahan tersebut.

Rincian Struktur Modal

Struktur modal Perseroan pada 31 Desember 2022 dan 2021, terdiri dari sebagai berikut:

Uraian (Rp juta)	31 Desember 2021 December 31, 2021	31 Desember 2020 December 31, 2020	Description (Rp million)
Utang Bank	19.535	26.015	Bank Loans
Ekuitas	539.031	432.592	Equity

Dasar Pemilihan Kebijakan Manajemen atas Struktur Modal

Mengacu pada ketentuan Anggaran Dasar, Perseroan menentukan bagian dari laba bersih yang disediakan untuk dana cadangan wajib (minimal 20% dari modal yang ditempatkan) adalah untuk digunakan untuk menutupi kerugian yang diderita oleh Perseroan.

Level of Receivables Collectability

The collectability of the Company's receivables is assessed by the amount of receivables that are past due and the average days of receivables. Most of the receivables or 54.25% were not past due nor impaired.

Allowance for impairment of trade receivables established by the Company and subsidiaries as of December 31, 2022 and 2021 is based on the assessment of allowance for impairment of trade receivables established by the Company and subsidiaries based on collective assessment in accordance with PSAK 71.

The Group's management believes that the allowance for impairment losses is adequate to cover the possibility of uncollectible trade receivables.

Capital Structure Policy

The Management retains the policy to maintain balance between equity and debt that optimizes growth as well as maintains the controlled level of risk. Capital spending and new projects will be prioritized to be financed by internal cash, long-term debt and/or obligations. The Management will also pay close attention on relevant changes in economic conditions and make adjustments on the capital structure in connection with such changes.

Details of Capital Structure

The Company's capital structure as of 31 December 2022 and 2021, consist of the following:

Basis of Selecting Management Policy on Capital Structure

Referring to provisions in the Articles of Association, the Company determines the portion of the net profit allocated for mandatory reserve funds (minimum of 20% from paid-up capital) to be used to cover losses faced by the Company.

IKATAN MATERIAL UNTUK INVESTASI BARANG MODAL

Material Commitments for Investment of Capital Goods

Perseroan tidak mencatat adanya ikatan material terkait investasi barang modal pada tahun buku 2022.

The Company did not record any material commitment related to investment of capital goods in fiscal year 2022.

REALISASI INVESTASI BARANG MODAL

Realization of Investment of Capital Goods

Sepanjang tahun 2022, Perseroan telah merealisasikan belanja modal sebesar Rp86.748.063.046 untuk penambahan aset berupa tugboat dan tongkang, serta penambahan aset berupa peralatan kantor. Dana yang digunakan untuk merealisasikan belanja modal tersebut berasal dari kas internal Perseroan.

Throughout 2022, the Company has realized capital expenditures of Rp86,748,063,046 for the addition of assets in the form of tugboats and barges, as well as additional assets in the form of office equipment. The funds used to realize the capital expenditure came from the company's internal cash.

INFORMASI DAN FAKTA MATERIAL

SETELAH TANGGAL LAPORAN AKUNTAN

Material Information and Facts after The Date of The Accounting Report

Perusahaan

- Berdasarkan Akta Notaris Muhammad Hanafi, S.H., No. 23 tanggal 24 Januari 2023, para pemegang saham Perusahaan menyetujui perubahan anggaran dasar maksud dan tujuan kegiatan usaha dan susunan Direksi. Perubahan ini telah dilaporkan dan diterima oleh Menteri Hukum dan Hak Asasi Manusia Republik Indonesia dalam Surat Penerimaan No. AHU-0004723. AH.01.02.TAHUN 2023 tanggal 25 Januari 2023 dan Surat Penerimaan No. AHU-AH.01.09-0032833 tanggal 24 Januari 2023.

Susunan anggota Direksi Perseroan adalah sebagai berikut:

Direktur Utama : Jayanti Sari
Direktur : Laorentina Devi
Direktur : Soma Ariyaka

- Berdasarkan perjanjian No. WCO.KP/0086/KI/2023 tanggal 25 Januari 2023, Perseroan sepakat mengadakan perjanjian kredit dengan PT Bank Mandiri (Persero) Tbk ("Mandiri"). Perseroan memperoleh fasilitas pinjaman dari Mandiri dalam bentuk "Kredit Investasi" untuk pembelian tugboat dan tongkang dengan jumlah maksimum fasilitas kredit sebesar Rp90.000.000.000 dengan suku bunga sebesar 8,75% per tahun. Fasilitas kredit ini berlaku selama jangka waktu 78 bulan terhitung sejak 25 Januari 2023 sampai dengan 24 Juli 2029.
- Berdasarkan Surat Pemberitahuan No. 0098A/HJI-JKT/DIR-UM051/II-2021 tanggal 1 Februari 2023 perihal Pemberitahuan Tentang Perubahan Kepemilikan Pemegang Saham, PT Hasnur Jaya International melalui pasar negosiasi di bursa telah mengalihkan kepemilikan sahamnya dalam Perseroan sebesar 735.350.000 lembar saham kepada masing-masing pihak sebagai berikut:

The Company

- Based on Notarial Deed of Muhammad Hanafi, S.H., No. 23 dated January 24, 2023, the Company's shareholders approved the amendment of the articles of association of the purpose and objectives of business activities and the composition of the Board of Directors. These changes have been reported and accepted by the Minister of Law and Human Rights of the Republic of Indonesia in Letter of Acceptance No. AHU-0004723. AH.01.02.TAHUN 2023 dated January 25, 2023 and Acceptance Letter No. AHU-AH.01.09-0032833 dated January 24, 2023.

The composition of the Company's Board of Directors is as follows:

President Director: Jayanti Sari
Director : Laorentina Devi
Director : Soma Ariyaka

- Based on agreement No. WCO.KP/0086/KI/2023 dated January 25, 2023, the Company agreed to enter into a credit agreement with PT Bank Mandiri (Persero) Tbk ("Mandiri"). The Company obtained a loan facility from Mandiri in the form of "Investment Credit" for the purchase of tugboats and barges with a maximum credit facility of Rp90,000,000,000 with an interest rate of 8.75% per annum. This credit facility is valid for a period of 78 months commencing from January 25, 2023 to July 24, 2029.
- Based on Notification Letter No. 0098A/HJI-JKT/DIR-UM051/II-2021 dated February 1, 2023 regarding Notification of Change in Shareholders' Ownership, PT Hasnur Jaya International through the negotiated market on the stock exchange has transferred its share ownership in the Company amounting to 735,350,000 shares to the following parties:



IKHTISAR
KINERJA
Highlights
Performance

PEMBUKA
Introduction

LAPORAN
MANAJEMEN
Management
Report

PROFIL
PERUSAHAAN
Company
Profile

**ANALISIS DAN
PEMBAHASAN
MANAJEMEN**
Management
Discussion and
Analysis

TATA KELOLA
PERUSAHAAN
Good Corporate
Governance

LAPORAN
KEBERLANJUTAN
Sustainability
Report

- Rachmadi A. Sulaiman sebesar 147.070.000 lembar saham;
- Nila Susanti sebesar 147.070.000 lembar saham;
- Hasnuryadi sebesar 147.070.000 lembar saham;
- Hasnuryani sebesar 147.070.000 lembar saham;
- Yuni Abdi Nur Sulaiman sebesar 147.070.000 lembar saham.

Sehingga, susunan pemegang saham Perseroan pada tanggal 1 Februari 2023 menjadi sebagai berikut:

- Rachmadi A. Sulaiman for 147,070,000 shares;
- Nila Susanti for 147,070,000 shares;
- Hasnuryadi for 147,070,000 shares;
- Hasnuryani for 147,070,000 shares;
- Yuni Abdi Nur Sulaiman for 147,070,000 shares.

Thus, the composition of the Company's shareholders on February 1, 2023 is as follows:

	Jumlah Saham/ Number of Shares	Nilai Nominal Nominal Value	Persentase Kepemilikan/ Percentage of Ownership
PT Nur Internasional Samudra	1.071.510.000	1.071.510.000	40,80%
Rachmadi A. Sulaiman	147.070.000	147.070.000	5,60%
Hasnuryadi	147.070.000	147.070.000	5,60%
Hasnuryani	147.070.000	147.070.000	5,60%
Nila Susanti	147.070.000	147.070.000	5,60%
Yuni Abdi Nur Sulaiman	147.070.000	147.070.000	5,60%
Jayanti Sari	147.070.000	147.070.000	5,60%
Zainal Hadi HAS HB	147.070.000	147.070.000	5,60%
Masyarakat/Public	525.250.000	525.250.000	20,00%
Total	2.626.250.000	262.625.000.000	100,00%

- d. Berdasarkan Akta Notaris Muhammad Hanafi, S.H., No. 16 tanggal 10 Maret 2023, para pemegang saham Perseroan menyetujui perubahan susunan Direksi. Perubahan ini telah dilaporkan dan diterima oleh Menteri Hukum dan Hak Asasi Manusia Republik Indonesia dalam Surat Penerimaan No. AHUAHA. 01.09.0100253 tanggal 13 Maret 2023.

Susunan anggota Direksi Perseroan adalah sebagai berikut:

Direktur Utama : Jayanti Sari
Direktur : Laorentina Devi
Direktur : Soma Ariyaka
Direktur : Rickie

Entitas Anak

- Berdasarkan Sertifikat Hak Guna Bangunan No. 0038 tanggal 15 Februari 2023, HJI mengalihkan kepemilikan hak atas tanah kepada Perusahaan. Tanah tersebut berlokasi di Sungai Puting, Kalimantan Selatan dengan luas 39.476 m².
- Berdasarkan Sertifikat Hak Guna Bangunan No. 0039 tanggal 15 Februari 2023, HJI mengalihkan kepemilikan hak atas tanah kepada Perusahaan. Tanah tersebut berlokasi di Sungai Puting, Kalimantan Selatan dengan luas 76.315 m².

- d. Based on Notarial Deed of Muhammad Hanafi, S.H., No. 16 dated March 10, 2023, the Company's shareholders approved the changes in the composition of the Board of Directors. These changes have been reported and accepted by the Minister of Law and Human Rights of the Republic of Indonesia in Letter of Acceptance No. AHUAHA. 01.09.0100253 dated March 13, 2023.

The composition of the Company's Board of Directors is as follows:

President Director : Jayanti Sari
Director : Laorentina Devi
Director : Soma Ariyaka
Director : Rickie

Subsidiary Entity

- Based on the Building Rights Title Certificate No. 0038 dated February 15, 2023, HJI transferred the ownership of land rights to the Company. The land is located in Sungai Puting, South Kalimantan with an area of 39,476 sqm.
- Based on Building Rights Title Certificate No. 0039 dated February 15, 2023, HJI transferred the ownership of land rights to the Company. The land is located in Sungai Puting, South Kalimantan with an area of 76,315 sqm.

PROSPEK USAHA PERSEROAN

Company Business Prospects

Memasuki penghujung tahun 2022, aktivitas perekonomian global menunjukkan perlambatan sebagaimana dapat dilihat dari kontraksi manufaktur yang terjadi di banyak negara besar seperti Tiongkok, Jepang, Korea Selatan, Amerika Serikat (AS), dan Eropa. Di tengah tren perlambatan yang dihadapi, beberapa harga komoditas global yang sebelumnya sempat mengalami kenaikan cukup tinggi, memasuki tahun 2023 sudah mulai menunjukkan pergerakan yang moderat seiring pelemahan aktivitas ekonomi di negara besar. Oleh karenanya, momentum *windfall profit* yang berasal dari lonjakan kenaikan harga komoditas diproyeksikan tidak akan terjadi pada 2023.

Proyeksi penurunan harga komoditas sejalan dengan perkiraan penurunan harga di pasar global, seperti harga minyak mentah yang pada tahun ini diproyeksi bisa mencapai US\$95-100 per barrel, namun di 2023 diperkirakan melemah ke level US\$90 per barrel. Selain itu, komoditas batu bara yang diproyeksi harganya bisa mencapai US\$244 per ton, namun diperkirakan harganya melemah menjadi US\$200 per ton pada tahun depan. Begitu pula dengan CPO yang diperkirakan mencapai US\$1.350 per ton pada tahun ini, namun diyakini pada 2023 harganya akan turun menjadi di bawah US\$1.000 per ton.

Sementara dari dalam negeri, pada tahun 2023 mendatang, *outlook* pertumbuhan ekonomi Indonesia tetap positif di kisaran 5%, melanjutkan momentum pertumbuhan yang solid di 2022. Proyeksi positif terhadap perekonomian nasional dipertegas melalui beberapa *leading indicators* yang pada bulan Januari 2023 konsisten berada di zona ekspansif selama tujuh belas bulan berturut-turut di tengah dinamika perekonomian dunia. Pada Januari 2023, PMI manufaktur Indonesia tercatat naik menjadi 51,3 dari Desember 2022 sebesar 50,9. Hal ini menunjukkan bahwa daya tahan perekonomian Indonesia di tengah gejolak global dan perlambatan manufaktur yang terjadi di berbagai negara.

Dengan mempertimbangkan arah perkembangan ekonomi kedepan yang diprediksi masih akan penuh dengan dinamika khususnya pada skala global, maka Perseroan telah mempersiapkan strategi bisnis yang tepat untuk mendorong peningkatan kinerja di 2023.

Pandangan lebih lengkap dari Manajemen mengenai prospek usaha Perseroan di 2023 dapat dilihat pada Bab Laporan Manajemen, di dalam Laporan Tahunan dan Laporan Keberlanjutan 2022.

Towards the end of the year 2022, global economic activity was in a slowdown as visible from the manufacturing contractions occurring in many major countries such as China, Japan, South Korea, United States, and Europe. In the midst of the sluggish trend, several global commodity prices which previously experienced quite high increase, but entering the year 2023 they began to show moderate movements in line with the weakening of economic activity in major countries. For this reason, the windfall profit momentum originating from the surge in rising commodity prices is projected not to occur in 2023.

The projected decline in commodity prices is in line with forecasts of falling prices on the global market, such as the price of crude oil, which this year was projected to reach US\$95-100 per barrel, but in 2023 it is expected to weaken to the level of US\$90 per barrel. In addition, the coal commodity, projected to reach US\$244 per ton, however the price is estimated to weaken to US\$200 per ton in the coming year. Similarly with CPO which was estimated to reach US\$1,350 per ton, but believed to decline to below US\$1,000 per ton in the year 2023.

Meanwhile in the domestic market, the outlook of Indonesia's economic growth for the year 2023 remained positive in around 5%, continuing the the solid growth momentum in 2022. A positive projection on the national economy is reaffirmed through the leading indicators that in January 2023 was consistent in the expansive zone for seventeen consecutive months in the midst of the world economic dynamics. In January 2023, Indonesia PMI manufacture recorded an increase from 50.9 in December 2022 to 51.3. This shows that Indonesia's economic resilience amid global turmoil and manufacturing slowdown that occurred in various countries.

Taking into consideration of the direction of the future economic development which is predicted to remain full of dynamics, specifically at the global scale, thus, the Company has prepared with the accurate business strategy to help boost performance in the year 2023.

Management's further views on the Company's business prospects in 2023 can be found in the Management Report Chapter, in the 2022 Annual Report and Sustainability Report.



IKHTISAR
KINERJA
Highlights
Performance

PEMBUKA
Introduction

LAPORAN
MANAJEMEN
Management
Report

PROFIL
PERUSAHAAN
Company
Profile

**ANALISIS DAN
PEMBAHASAN
MANAJEMEN**
Management
Discussion and
Analysis

TATA KELOLA
PERUSAHAAN
Good Corporate
Governance

LAPORAN
KEBERLANJUTAN
Sustainability
Report

PERBANDINGAN TARGET DAN REALISASI TAHUN 2022, SERTA PROYEKSI 2023

Comparison Between Target and Realization in 2022, and 2023 Projection

Sejalan dengan membaiknya perekonomian nasional dan didukung oleh eksekusi strategi bisnis yang tepat, Perseroan berhasil menutup tahun 2022 dengan pencapaian kinerja yang cukup baik sebagaimana tercermin pada tabel realisasi target di bawah ini:

In line with the improving national economy and supported by the execution of accurate business strategies, the Company managed to close the year 2022 with quite good performance achievement as reflected in the target vs realization comparison table below:

Keterangan Description	2022		2023
	Target (dalam jutaan rupiah) (in million rupiah)	Realisasi Realization	Target (dalam jutaan rupiah) (in million rupiah)
Kinerja Keuangan Financial Performance			
Pendapatan Bersih Net Incomes	Rp620.390	Rp781.001	Rp816.388
Laba Bersih Net Profit	Rp62.090	Rp116.131	Rp95.986
Kinerja Operasional Operational Performance			
Pengangkutan kargo Pengangkutan kargo	8.888.000 ton	9.645.695 ton	9.800.000 ton
Penambahan kapal Penambahan kapal	4 unit	2 unit	4 unit
Rute operasi Rute operasi	10 rute	15 rute	11 rute

ASPEK PROMOSI DAN PEMASARAN

Promotion and Marketing Aspects

Perseroan akan melakukan:

- Membangun kolaborasi dengan perusahaan *shipping* (pelayaran) lain yang memiliki reputasi baik dengan semangat untuk tumbuh bersama.
- Terus memberikan nilai tambah yang bermanfaat bagi pelanggan. Pelayanan tambahan yang diberikan antara lain: diversifikasi kargo yang diangkut, melayani rute baru, serta menawarkan pelayanan logistik yang terintegrasi.
- Melakukan riset pasar berbasis *trend* (jenis kapal maupun kargo) guna memahami kebutuhan dan ekspektasi dari *customer existing* maupun *prospect customer*.

The Company will conduct the following:

- Establish collaboration with other shipping lines with good reputation and the spirit to grow together
- Continue to provide added value beneficial to customers. Additional services provided among others include: diversification of transported cargo, serving new routes, and offering integrated logistics services
- Conduct trend-based market research (type of ship and cargo) to understand the needs and expectations of existing and prospective customers.

KEBIJAKAN DIVIDEN

Dividend Policy

Perseroan memiliki kebijakan yang mengatur tentang pembagian dividen kepada pemegang saham, di antaranya wajib memperhatikan faktor-faktor sebagai berikut:

- Saldo kas, *net gearing*, imbal hasil atas ekuitas dan laba ditahan.
- Kemampuan keuangan yang diharapkan.
- Tingkat pengeluaran modal dan rencana investasi lain yang diproyeksikan.
- Tingkat dividen diterima.
- Dividen pada perseroan bidang sejenis secara global.
- Tidak terdapat *negative covenant* yang menghambat Perseroan untuk membagikan dividen.

The Company retains the policies that regulate the distribution of dividend to shareholders, including the requirement to take into consideration of the following factors:

- Cash balance, net gearing, return on equity and retained earnings
- Expected financial capability
- Rate of capital spending and other projected investment plans
- Rate of dividend received
- Dividend of similar field of companies globally
- No negative covenants that prevent the Company from distributing dividends

Pembagian Dividen Dalam 2 (dua) Tahun Terakhir

Pembagian Dividen Tahun 2022

Pada tahun 2022 Perseroan telah membagikan dividen kepada pemegang saham dengan nilai sebesar Rp10.486.622.626.

Pembagian Dividen Tahun 2021

Pada tahun 2021 Perseroan telah membagikan dividen kepada pemegang saham dengan nilai sebesar Rp4.610.306.358.

Distribution of Dividend Within the Past 2 (two) Years

Distribution of Dividend in 2022

In the year 2022, the Company distributed dividend to the shareholders at the total amount of Rp10,486,622,626

Distribution of Dividend in 2021

In the year 2021, the Company distributed dividend to the shareholders at the total amount of Rp4,610,306,358.

Dalam Rupiah | in Rupiah

Tahun Pembagian Dividen Year of Dividend Distribution	Jumlah Dividen Total Dividend	Tanggal Pengumuman Date of Announcement	Tanggal Pembagian Date of Distribution	Dividend Payout Ratio
2022	10.486.622.626	7 Juni 2022 7 June 2022	7 Juli 2022 7 July 2022	30%

PROGRAM KEPEMILIKAN SAHAM KARYAWAN ATAU MANAJEMEN (ESOP/MSOP)

Share Ownership Program for Employees or Management (ESOP/MESOP)

Perseroan memiliki kebijakan dan program kepemilikan saham oleh karyawan dan/atau manajemen sebagaimana diatur melalui Surat Keputusan Direksi PT Hasnur Internasional Shipping Tbk No.0325a/HIS-JKT/DIR-OP057/III-2021 tentang Penentuan Alokasi Saham dalam Program Kepemilikan Saham bagi Pegawai Perseroan dalam bentuk Saham Penghargaan ("ESA Saham Penghargaan").

Kriteria Karyawan

Perseroan telah menetapkan kriteria karyawan yang berhak mengikuti Program ESA Saham Penghargaan, antara lain sebagai berikut:

1. Karyawan yang tercatat pada tanggal 23 April 2021;
2. Karyawan yang tercatat pada saat Program ESA Saham Penghargaan dilaksanakan; dan
3. Karyawan yang tidak sedang dikenakan sanksi administratif.

Periode Program

ESA Saham Penghargaan yang diberikan dalam Program ESA Saham Penghargaan akan dikenakan lock up atau tidak dapat diperjualbelikan untuk jangka waktu 2 (dua) tahun terhitung sejak tanggal pencatatan saham Perseroan di BEI.

The Company has a share ownership policy and program for employees and/or management as stipulated in the Decree of the Board of Directors of PT Hasnur Internasional Shipping Tbk No. 0325a/HIS-JKT/DIR-OP057/III-2021 concerning the Determination of Share Allocation in the Share Ownership Program for Employees of the Company in the form of Award Shares ("ESA Award Shares").

Employee's Criteria

The Company has determined the criteria for employees who are eligible to participate in the ESA Share Award Program, as follows:

1. Employees on record as of April 23, 2021;
2. Employees on record at the time the Stock ESA Award Program is implemented; and
3. Employees who are not currently subject to administrative sanctions.

Program Period

ESA Shares Award granted under the ESA Shares Award Program will be subject to lock up or cannot be traded for a period of 2 (two) years commencing from the date of listing of the Company's shares on the IDX.



IKHTISAR
KINERJA
Highlights
Performance

PEMBUKA
Introduction

LAPORAN
MANAJEMEN
Management
Report

PROFIL
PERUSAHAAN
Company
Profile

**ANALISIS DAN
PEMBAHASAN
MANAJEMEN**
Management
Discussion and
Analysis

TATA KELOLA
PERUSAHAAN
Good Corporate
Governance

LAPORAN
KEBERLANJUTAN
Sustainability
Report

INFORMASI MATERIAL MENGENAI INVESTASI, EKSPANSI, DIVESTASI, PENGGABUNGAN/PELEBURAN USAHA, AKUISISI, DAN RESTRUKTURISASI UTANG

Material Information on Investment, Expansion, Divestment, Business Merger/Consolidation, Acquisition, and Debt Restructuring

Perseroan tidak memiliki informasi material mengenai investasi, ekspansi, divestasi, penggabungan/peleburan usaha, akuisisi dan restrukturisasi utang/modal.

The Company does not have material information on investment, expansion, divestment, business merger/consolidation, acquisition and debt/capital restructuring.

TRANSAKSI MATERIAL DENGAN PIHAK-PIHAK BERELASI DALAM RANGKA MENGHASILKAN PENDAPATAN USAHA DAN DIJALANKAN SECARA RUTIN

Material Transactions with Related Parties in The Context of Generating Business Income and Carried Out on Routine Basis

Alasan Dilakukannya Transaksi

Seperti halnya transaksi pada umumnya, transaksi dengan pihak berelasi yang dilakukan Perseroan untuk mendukung kegiatan operasional Perseroan.

Reason Behind Transactions

As in general transactions, the Company's transactions with related parties are to support the operational activities.

Transaksi dengan Pihak Afiliasi/Pihak Berelasi

Sifat hubungan dan transaksi Perseroan dengan pihak-pihak berelasi adalah sebagai berikut:

Transactions with Affiliated Parties/Related Parties

The nature of the Company's relationships and transactions with related parties is described below:

Pihak Berelasi Related Party	Sifat dari Hubungan Nature of Relationship	Sifat dari Transaksi Nature of Transaction
PT Hasnur Jaya International (HJI)	Pemegang saham Shareholder	Piutang usaha, uang muka pembelian lahan, piutang dari pihak berelasi, utang usaha, utang kepada pihak berelasi, pendapatan dan beban pokok pendapatan Trade receivable, advance for purchase of land, due from related party, trade payable, due to a related party, revenue and cost of revenue
Jayanti Sari	Pemegang saham Shareholder	Memberikan jaminan aset tetap untuk pinjaman bank Providing fixed assets as guarantee for bank loan
PT Energi Batubara Lestari (EBL)	Entitas afiliasi Affiliated entity	Piutang usaha dan pendapatan Trade receivable and revenue
PT Bhumi Rantau Energi (BRE)	Entitas afiliasi Affiliated entity	Piutang usaha dan pendapatan Trade receivable and revenue
PT Hasnur Jaya Utama (HJU)	Entitas afiliasi Affiliated entity	Piutang dari pihak berelasi, utang kepada pihak berelasi dan pendapatan lain-lain Due from a related party, due to a related party and other income
PT Magma Sigma Utama (MSU)	Entitas afiliasi Affiliated entity	Piutang dari pihak berelasi dan pendapatan lain-lain Due from related party and other income

Pihak Berelasi Related Party	Sifat dari Hubungan Nature of Relationship	Sifat dari Transaksi Nature of Transaction
PT Barito Putera Docking (BPD)	Entitas afiliasi Affiliated entity	Beban umum dan administrasi General and administration expenses
PT Hasnur Informasi Teknologi (HIT)	Entitas afiliasi Affiliated entity	Utang usaha dan beban umum dan administrasi Trade payable and general and administration expenses
PT Hasnur Citra Terpadu (HCT)	Entitas afiliasi Affiliated entity	Piutang dari pihak berelasi Due from related party
PT Nur Jaya Samudra (NJS)	Entitas afiliasi Affiliated entity	Utang usaha dan beban pokok pendapatan Trade payable and cost of revenue

REALISASI DANA HASIL PENAWARAN UMUM

Actual Use of Public Offering Proceeds

Sebagai wujud kepatuhan terhadap ketentuan POJK No.30/POJK.04/2015 tentang Kewajiban Penyampaian Laporan Realisasi Penggunaan Dana Hasil Penawaran Umum, maka pada tanggal 17 Januari 2023 melalui surat No. 016/HIS-JKT/CORSEC-UM05/1/2023, Perseroan telah menyampaikan laporan realisasi penggunaan dana atas penawaran umum kepada regulator dengan rincian informasi sebagai berikut:

As a form of compliance with POJK No.30/POJK.04/2015 on the Obligation to Submit Realization Report on the Use of Public Offering Proceeds, thus on 17 January 2023 through Letter No. 016/HIS-JKT/CORSEC-UM05/1/2023, the Company submitted the report on the realization of the use of funds from a public offering to the regulator with detailed information as follows:

Jenis Penawaran Umum Type of Public Offering	Nama Emisi Name of Issuance	Tanggal Efektif Effective Date	Jumlah Hasil Penawaran Umum (satuan mata uang) Total Proceeds of Public Offering (currency unit)	Biaya Penawaran Umum (satuan mata uang) Public Offering Cost (currency)	Hasil Realisasi Bersih (satuan mata uang) Net Realized Proceeds (currency)	Rencana Penggunaan Dana Menurut Prospektus (satuan mata uang) Proposed Use of Funds According to Prospectus (currency unit)	Realisasi Penggunaan Dana Menurut Prospektus (satuan mata uang) Realization of Use of Funds According to Prospectus (currency unit)	Sisa Dana (satuan mata uang) Remaining Funds (currency units)
IPO Saham	HAIS	1 September 2021	157.575.000.000	6.727.875.435	150.847.124.565	150.847.124.565	116.152.285.915	34.694.838.650



IKHTISAR
KINERJA
Highlights
Performance

PEMBUKA
Introduction

LAPORAN
MANAJEMEN
Management
Report

PROFIL
PERUSAHAAN
Company
Profile

**ANALISIS DAN
PEMBAHASAN
MANAJEMEN**
Management
Discussion and
Analysis

TATA KELOLA
PERUSAHAAN
Good Corporate
Governance

LAPORAN
KEBERLANJUTAN
Sustainability
Report

PERUBAHAN KEBIJAKAN AKUNTANSI DAN PELAPORAN KEUANGAN

Changes in Laws and Regulations

Pada tahun 2022, tidak ada Perubahan Kebijakan Akuntansi dan Pelaporan Keuangan yang terjadi di Perseroan.

In 2022, there were no Changes in Accounting and Financial Reporting Policies that occurred in the Company.



Good Corporate Governance

TATA KELOLA **Perusahaan**



TATA KELOLA PERUSAHAAN

Good Corporate Governance

KOMITMEN PENERAPAN GCG

Commitment to the GCG Implementation

Perseroan berkomitmen untuk menjalankan praktik bisnis yang sehat dan bertanggung jawab dengan berlandaskan pada prinsip-prinsip Tata Kelola Perusahaan yang Baik (*Good Corporate Governance*/"GCG") sebagai kunci keberlangsungan usaha jangka panjang. Penerapan GCG secara efektif dan konsisten diyakini dapat berdampak positif pada terciptanya akuntabilitas Perseroan, mendukung terlaksananya transaksi yang wajar dan independen, serta menjamin keandalan dan kualitas informasi kepada publik.

The Company is committed to carrying out sound and responsible business practices based on Good Corporate Governance (GCG) principles as the key to long-term business continuity. Effective and consistent implementation of GCG is believed to have a positive impact on creating the Company's accountability, supporting the implementation of fair and independent transactions, and ensuring the reliability and quality of information to the public.





IKHTISAR
KINERJA
Highlights
Performance

PEMBUKA
Introduction

LAPORAN
MANAJEMEN
Management
Report

PROFIL
PERUSAHAAN
Company
Profile

ANALISIS DAN
PEMBAHASAN
MANAJEMEN
Management
Discussion and
Analysis

**TATA KELOLA
PERUSAHAAN**
Good Corporate
Governance

LAPORAN
KEBERLANJUTAN
Sustainability
Report

Struktur Tata Kelola yang diterapkan di Perseroan terdiri dari 3 (tiga) organ utama, yaitu Rapat Umum Pemegang Saham (RUPS), Dewan Komisaris, dan Direksi.

4

Prinsip Dasar GCG | GCG Basic Principles

Penerapan GCG di Perseroan mengacu pada 4 prinsip dasar yakni, perilaku beretika, akuntabilitas, transparansi, dan keberlanjutan.

The implementation of GCG in the Company refers to 4 basic principles, namely, ethical behavior, accountability, transparency, and sustainability.



The Governance structure implemented in the Company consists of 3 (three) main organs, namely the General Meeting of Shareholders (GMS), the Board of Commissioners, and the Board of Directors.

Sebagai perusahaan terbuka yang sahamnya tercatat di Bursa Efek Indonesia (BEI), Perseroan senantiasa berupaya menerapkan prinsip-prinsip GCG secara berkesinambungan sebagai sebuah kebutuhan mutlak yang lebih dari sekedar kepatuhan terhadap standar dan peraturan perundangan yang berlaku. Dalam rangka mendukung efektivitas penerapan GCG, Perseroan telah memiliki infrastruktur GCG dan *soft-structure* atau perangkat kebijakan yang memadai, serta secara berkala melakukan evaluasi menyeluruh terkait penerapan prinsip-prinsip dasar GCG sebagai bentuk pengendalian terhadap kualitas penerapan GCG di Perseroan.

Sejalan dengan perkembangan dunia usaha yang semakin kompleks, Perseroan meyakini kehadiran GCG di internal organisasi dapat memberikan fondasi kokoh dalam mengatasi berbagai tantangan dan perubahan yang terjadi setiap saat. Dengan begitu, Perseroan dapat menjaga daya saingnya dan mampu terus berkembang serta mempertahankan pertumbuhan yang berkelanjutan sebagai perusahaan pelayaran dan logistik yang amanah dan terintegrasi dengan reputasi internasional.

As a public company that is listed on the Indonesia Stock Exchange (IDX), the Company always strives to implement GCG principles continuously as an absolute necessity that goes beyond compliance with applicable standards and laws, and regulations. In order to support the effectiveness of GCG implementation, the Company has adequate GCG infrastructure and soft-structure or policy tools, as well as regularly conducts comprehensive evaluations related to the implementation of the GCG basic principles as a form of controlling the quality of GCG implementation in the Company.

In line with the increasingly complex development of the business world, the Company believes that GCG implementation within the organization can provide a solid foundation for overcoming various challenges and changes over time. Thus, the Company can maintain its competitiveness and is able to develop continuously, as well as maintain sustainable growth as a trusted shipping and logistics company with an international reputation.

DASAR HUKUM PENERAPAN GCG

Legal Basis of GCG Implementation

Praktik-praktik GCG yang diterapkan di lingkup Perseroan mengacu pada beberapa ketentuan, peraturan, dan perundang-undangan yang berlaku, antara lain:

1. Undang-Undang No. 40 tahun 2007 tentang Perusahaan Terbatas;
2. Undang-Undang No. 8 tahun 1995 tentang Pasar Modal;
3. Peraturan Otoritas Jasa Keuangan (OJK) No. 33/POJK.04/2014 tentang Direksi dan Komisaris Emiten atau Perusahaan Publik;
4. Peraturan OJK No. 34/POJK.04/2014 tentang Komite Nominasi dan Remunerasi Emiten atau Perusahaan Publik;
5. Peraturan OJK No. 55/POJK.04/2015 tentang Pembentukan dan Pedoman Pelaksanaan Kerja Komite Audit;
6. Peraturan OJK No. 60/POJK.04/2015 tentang Keterbukaan Informasi Pemegang Saham Tertentu;
7. Peraturan OJK No. 8/POJK.04/2015 tentang Situs Web Emiten atau Perusahaan Publik;
8. Peraturan OJK No. 29/POJK.04/2016 tentang Laporan Tahunan Emiten atau Perusahaan Publik;
9. Peraturan OJK No. 21/POJK.04/2015 tentang Penerapan Pedoman Tata Kelola Perusahaan Terbuka;
10. Surat Edaran OJK No. 32/SEOJK.04/2015 tentang Pedoman Tata Kelola Perusahaan Terbuka;
11. Surat Edaran OJK No. 16/SEOJK.04/2021 tentang Bentuk dan Isi Laporan Tahunan Emiten atau Perusahaan Publik;
12. Pedoman Umum Governansi Korporat Indonesia (PUGKI) 2021 yang diterbitkan oleh Komite Nasional Kebijakan Governansi (KNKG).

The implementation of GCG practices within the Company refers to several applicable provisions, regulations, and laws, including:

1. Law no. 40 of 2007 concerning Limited Companies;
2. Law no. 8 of 1995 concerning Capital Markets;
3. Regulation of the Financial Services Authority (OJK) No. 33/POJK.04/2014 concerning Directors and Commissioners of Issuers or Public Companies;
4. OJK Regulation No. 34/POJK.04/2014 concerning the Nomination and Remuneration Committee of Issuers or Public Companies;
5. OJK Regulation No. 55/POJK.04/2015 concerning the Establishment of Audit Committee and Guidelines for the Duty Implementation of Audit Committee;
6. OJK Regulation No. 60/POJK.04/2015 concerning Disclosure of Information regarding Certain Shareholders;
7. OJK Regulation No. 8/POJK.04/2015 concerning Issuer or Public Company Websites;
8. OJK Regulation No. 29/POJK.04/2016 concerning Annual Reports of Issuers or Public Companies;
9. OJK Regulation No. 21/POJK.04/2015 concerning Implementation of Governance Guidelines of Public Company;
10. OJK Circular Letter No. 32/SEOJK.04/2015 concerning Guidelines for Public Company Governance;
11. OJK Circular Letter No. 16/SEOJK.04/2021 concerning Form and Content of Annual Reports of Issuers or Public Companies;
12. General Guidelines for Corporate Governance in Indonesia (PUGKI) 2021 issued by the National Committee on Governance Policy (KNKG).



IKHTISAR
KINERJA
Highlights
Performance

PEMBUKA
Introduction

LAPORAN
MANAJEMEN
Management
Report

PROFIL
PERUSAHAAN
Company
Profile

ANALISIS DAN
PEMBAHASAN
MANAJEMEN
Management
Discussion and
Analysis

TATA KELOLA
PERUSAHAAN
Good Corporate
Governance

LAPORAN
KEBERLANJUTAN
Sustainability
Report

PRINSIP-PRINSIP DASAR GCG

GCG Basic Principles

Penerapan GCG di Perseroan mengacu pada 4 (empat) prinsip dasar GCG sesuai Pedoman Governansi Korporat yang diterbitkan oleh KNKG tahun 2021, yaitu:

The GCG implementation at the Company refers to the 4 (four) basic principles of GCG based on the Corporate Governance Guidelines issued by KNKG in 2021, namely:

Prinsip Principle	Penjelasan Description	Implementasi di Perseroan Implementation at the Company
Perilaku Beretika Ethical Behavior	<p>Dalam menjalankan kegiatan usahanya, Perseroan selalu mengedepankan sikap kejujuran serta berkomitmen untuk memperlakukan semua pihak dengan penuh rasa hormat (<i>respect</i>) dan terus berupaya membangun serta menjaga nilai-nilai moral dan kepercayaan secara konsisten. Selain itu, Perseroan juga memperhatikan kepentingan para Pemegang Saham dan pemangku kepentingan lainnya dengan berlandaskan pada asas kewajaran dan kesetaraan (<i>fairness</i>) serta memastikan jalannya pengurusan perusahaan dilakukan secara independen sehingga masing-masing organ Perseroan tidak saling mendominasi dan tidak dapat diintervensi oleh pihak lain.</p> <p>In carrying out its business activities, the Company always prioritizes honesty and is committed to treating all parties with respect and strives to consistently build and maintain moral values and trust. In addition, the Company also pays attention to the interests of Shareholders and other stakeholders based on the principles of fairness and equity and makes sure that the Company's management is carried out independently, so the Company's organs do not dominate each other and cannot be intervened by other parties.</p>	<ul style="list-style-type: none"> Pengambilan segala bentuk keputusan dilakukan secara objektif demi kepentingan Perseroan; Setiap insan Perseroan menjalankan tugas dan tanggung jawabnya dengan penuh integritas sebagaimana telah diatur dalam Peraturan Perseroan dan Kode Etik Perseroan; Perseroan berkomitmen untuk memberikan perlakuan yang setara kepada seluruh Pemegang Saham termasuk Pemegang Saham Minoritas; dan Perseroan memperlakukan seluruh rekanan/mitra usaha secara adil dan transparan. All forms of decision making are carried out objectively in the interest of the Company; Every member of the Company carries out their duties and responsibilities with full integrity, as stipulated in the Company's Regulations and the Company's Code of Ethics; The Company is committed to providing equal treatment to all Shareholders, including Minority Shareholders; and The Company treats all partners/business partners fairly and with full disclosure.
Akuntabilitas Accountability	<p>Perseroan mempertanggungjawabkan kinerjanya secara transparan dan wajar melalui pengelolaan bisnis secara benar, terukur, dan sesuai dengan kepentingan Perseroan dengan tetap memperhatikan kepentingan Pemegang Saham dan Pemangku Kepentingan lainnya.</p> <p>The Company takes responsibility for its performance impartially and with full disclosure through proper and measurable business management, and in accordance with the Company's interests, while taking into account the interests of Shareholders and other Stakeholders.</p>	<ul style="list-style-type: none"> Perseroan memiliki Piagam dan <i>Board Manual</i> yang memuat kejelasan tugas dan tanggung jawab dari setiap unit-unit kerja yang berada di dalam struktur organisasi Perseroan. Dewan Komisaris dan Direksi mempertanggungjawabkan pelaksanaan tugasnya kepada Pemegang Saham melalui Rapat Umum Pemegang Saham (RUPS); dan Penetapan <i>Key Performance Indicators</i> (KPI) sebagai tolok ukur penilaian kinerja karyawan dan unit-unit kerja. The Company has a Charter and a Board Manual, which contains the clarity of tasks and responsibilities of each work unit in the Company's organizational structure. The Board of Commissioners and the Board of Directors take accountability for carrying out their duties to Shareholders at the General Meeting of Shareholders (GMS); and Determination of Key Performance Indicators (KPI) as the benchmark for evaluating the performance of employees and work units.
Transparansi Transparency	<p>Perseroan menjamin ketersediaan informasi yang material dan relevan secara jelas, terbuka, dan akurat melalui media yang mudah diakses dan dipahami oleh para Pemangku Kepentingan.</p> <p>The Company guarantees the availability of clear, open, and accurate material and relevant information through media that are easy to access and comprehend by Stakeholders.</p>	<ul style="list-style-type: none"> Penyampaian laporan publikasi berkala dilakukan secara tepat waktu kepada Regulator dan dapat diakses melalui situs web Bursa Efek Indonesia (BEI): www.idx.co.id dengan memasukkan kode saham: "HAIS"; Perseroan memiliki situs web resmi yang memuat beragam informasi umum mengenai Perseroan dan dapat diakses dengan mudah oleh publik, yaitu: https://www.pthis.id/; dan Selain situs web, Perseroan juga melakukan keterbukaan informasi melalui media massa baik berupa media cetak ataupun media digital, apabila diperlukan. On-time submission of periodic publication reports to Regulators and the reports can be accessed via the Indonesia Stock Exchange (IDX) website: www.idx.co.id by entering the stock code: "HAIS"; The Company has an official website that contains various general information about the Company and can be accessed easily by the public at https://www.pthis.id/; and In addition to the website, the Company also share information through mass media, both printed and digital media, if necessary.

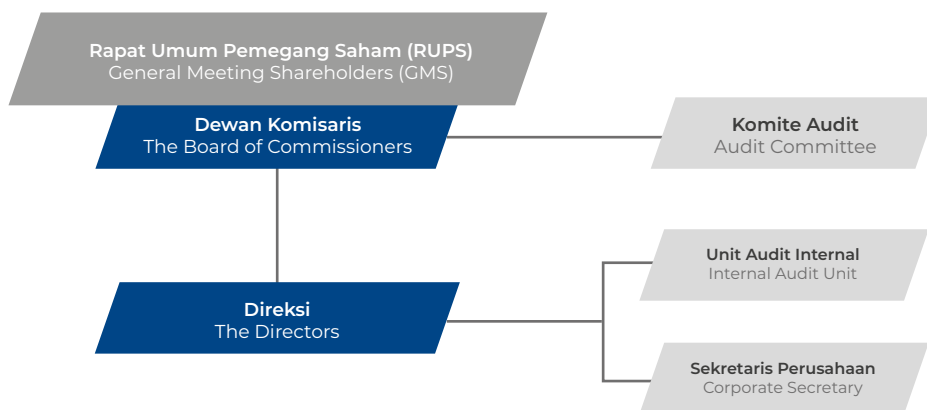
Prinsip Principle	Penjelasan Description	Implementasi di Perseroan Implementation at the Company
Keberlanjutan Sustainability	Agar kelangsungan usaha pada jangka panjang tetap terjaga, Perseroan memastikan pelaksanaan kegiatan usahanya senantiasa mematuhi peraturan perundang-undangan yang berlaku. Selain itu, Perseroan juga bertanggung jawab untuk memberikan manfaat dan dampak positif kepada masyarakat dan lingkungan sekitar demi tercapainya agenda pembangunan berkelanjutan. In order to maintain business sustainability in the long term, the Company ensures that the implementation of its business activities always complies with applicable laws and regulations. In addition, the Company is also responsible for providing benefits and positive impacts to the community and surrounding environment in order to achieve the sustainable development agenda.	<ul style="list-style-type: none"> • Perseroan selalu mengikuti perkembangan terkini mengenai regulasi pasar modal untuk memastikan kepatuhan perusahaan sebagai entitas bisnis yang sahamnya tercatat di BEI; • Perseroan menjamin kepatuhan terhadap peraturan, pedoman, perjanjian dan standar etika yang berlaku, dimana setiap pelanggaran akan diberikan konsekuensi yang setimpal; • Pelaksanaan kegiatan Tanggung Jawab Sosial Perusahaan (<i>Corporate Social Responsibility</i>/"CSR") setiap tahun. • The Company always follows the latest developments regarding capital market regulations to ensure its compliance as a business entity that is listed on the IDX; • The Company guarantees compliance with applicable regulations, guidelines, agreements and ethical standards, where every violation will receive appropriate consequences; • Implementation of Corporate Social Responsibility (CSR) activities every year.

STRUKTUR GCG

GCG Structure

Berdasarkan ketentuan UU No. 40 Tahun 2007 tentang Perseroan Terbatas, adapun struktur tata kelola yang diterapkan di Perseroan terdiri dari 3 (tiga) organ utama, yaitu Rapat Umum Pemegang Saham (RUPS), Dewan Komisaris, dan Direksi. Dalam menjalankan tugas, tanggung jawab dan fungsinya, ketiga organ tersebut dibantu oleh sejumlah organ pendukung, seperti komite-komite di bawah Dewan Komisaris, Unit Audit Internal, dan Sekretaris Perusahaan.

Based on the provisions of Law no. 40 of 2007 concerning Limited Liability Company, the Company's governance structure consists of 3 (three) main organs, namely the General Meeting of Shareholders (GMS), the Board of Commissioners, and the Board of Directors. In carrying out their duties, responsibilities, and functions, these three organs are assisted by a number of supporting organs, such as committees under the Board of Commissioners, the Internal Audit Unit, and the Corporate Secretary.



Selain memiliki infrastruktur GCG yang lengkap dan memadai untuk mewujudkan hadirnya lingkungan kerja yang beretika tinggi, Perseroan juga didukung dengan keberadaan *soft-structure* atau perangkat kebijakan internal yang bertujuan untuk mendukung kualitas penerapan GCG pada seluruh aspek bisnis dan operasional, seperti Anggaran Dasar, Kode Etik, Peraturan Perusahaan (PP), Pedoman Kerja, Sistem Pengendalian Internal, Sistem Pelaporan Pelanggaran, dan lainnya.

In addition to having complete and adequate GCG infrastructure to create a highly-ethical work environment, the Company is also supported by the existence of soft-structures or internal policy tools that aim to support the quality of GCG implementation in all business aspects and operations, such as the Articles of Association, Code of Ethics, the Company's Regulations (PP), Work Guidelines, Internal Control System, Violation Reporting Systems, and others.



IKHTISAR
KINERJA
Highlights
Performance

PEMBUKA
Introduction

LAPORAN
MANAJEMEN
Management
Report

PROFIL
PERUSAHAAN
Company
Profile

ANALISIS DAN
PEMBAHASAN
MANAJEMEN
Management
Discussion and
Analysis

TATA KELOLA
PERUSAHAAN
Good Corporate
Governance

LAPORAN
KEBERLANJUTAN
Sustainability
Report

RAPAT UMUM PEMEGANG SAHAM (RUPS)

The General Meeting of Shareholders (GMS)

Sebagaimana termaktub pada Pasal 9 UU No. 40 Tahun 2007 tentang Perusahaan Terbatas (UUPT) dan Anggaran Dasar Perseroan dijelaskan bahwa Rapat Umum Pemegang Saham (RUPS) adalah organ tertinggi dalam struktur GCG Perseroan yang memiliki hak dan kewenangan yang tidak dapat didelegasikan kepada Direksi dan Dewan Komisaris.

Pada pelaksanaannya, RUPS berfungsi sebagai wadah atau forum komunikasi formal bagi para Pemegang Saham untuk mengambil keputusan strategis yang berkaitan dengan modal yang ditanam di Perseroan, sesuai dengan batasan yang ditentukan dalam Anggaran Dasar Perseroan dan peraturan perundang-undangan yang berlaku.

Sesuai dengan Anggaran Dasar, Perseroan menyelenggarakan 2 (dua) jenis RUPS, yaitu:

a) RUPS Tahunan ("RUPST")

Rapat yang rutin diselenggarakan perusahaan sekurang-kurangnya satu kali dalam setahun selambat-lambatnya 6 (enam) bulan setelah tahun buku berakhir.

As stated in Article 9 of Law no. 40 of 2007 concerning Limited Liability Company and the Company's Articles of Association, the General Meeting of Shareholders (GMS) is the highest organ in the Company's GCG structure, which has rights and authorities that cannot be delegated to the Board of Directors and the Board of Commissioners.

In its implementation, the GMS functions as a convention or formal communication forum for Shareholders to make strategic decisions related to capital investment in the Company, in accordance with the limits stipulated in the Company's Articles of Association and applicable laws and regulations.

Based on the Articles of Association, the Company holds 2 (two) types of GMS, namely:

a) Annual GMS ("AGMS")

A meeting held by the company at least once a year and no later than 6 (six) months after the end of the financial year.



b) RUPS Luar Biasa (“RUPSLB”)

Rapat yang dapat diadakan sewaktu-waktu jika dipandang perlu oleh Direksi, Dewan Komisaris, atau Pemegang Saham untuk menetapkan hal-hal yang tidak dilakukan dalam RUPS Tahunan.

Mekanisme Penyelenggaraan RUPS Tahunan

Tata cara dan mekanisme penyelenggaraan RUPST dan RUPSLB Perseroan mengacu pada ketentuan POJK No. 15/POJK.04/2020 (“POJK 15/2020”) tentang Rencana dan Penyelenggaraan Rapat Umum Pemegang Saham Perusahaan Terbuka dan POJK No. 16/POJK.04/2020 (“POJK 16/2020”) tentang Pelaksanaan Rapat Umum Pemegang Saham Perusahaan Terbuka Secara Elektronik.

Berdasarkan regulasi tersebut, Perseroan sebagai perusahaan terbuka yang tercatat di BEI wajib menyampaikan pengumuman RUPS kepada Pemegang Saham paling lambat 15 (lima belas) hari terhitung sejak tanggal permintaan penyelenggaraan RUPS sebagaimana dimaksud dalam Pasal 3 ayat (1) POJK 15/2020. Selanjutnya, Perseroan melakukan pemanggilan kepada Pemegang Saham paling lambat 21 hari sebelum tanggal penyelenggaraan RUPS dengan tidak memperhitungkan tanggal pemanggilan dan tanggal penyelenggaraan RUPS.

Tata Tertib RUPS

Sebagaimana diatur dalam Anggaran Dasar Perseroan dan POJK 15/2020, penyelenggaraan RUPS dapat dilakukan atas permintaan 1 (satu) orang atau lebih Pemegang Saham yang bersama-sama mewakili 1/10 (satu persepuluh) atau lebih dari jumlah seluruh saham dengan hak suara, serta atas permintaan Dewan Komisaris.

RUPS dapat berlangsung jika lebih dari $\frac{1}{2}$ (satu per dua) bagian dari jumlah seluruh saham dengan hak suara hadir atau diwakili. Adapun mekanisme pengambilan keputusan rapat dilakukan dengan cara musyawarah untuk mufakat dan apabila mufakat tidak tercapai, maka pengambilan keputusan dilakukan dengan sistem pemungutan suara (*voting*) Pemegang Saham yang hadir secara fisik maupun melalui *platform* eASY.KSEI dan dihitung oleh Biro Administrasi Efek independen.

Keputusan RUPS adalah sah jika disetujui oleh lebih dari $\frac{1}{2}$ (satu per dua) bagian dari seluruh saham dengan hak suara yang hadir dalam RUPS. Di dalam RUPS, Pemegang Saham atau kuasanya diberikan kesempatan untuk mengajukan pertanyaan dan/atau memberikan pendapat terkait dengan pembahasan mata acara Rapat.

Pelaksanaan RUPS Tahunan 2022

Hari/Tanggal: Jumat, 3 Juni 2022

Waktu: 14.55 – 15.48 WIB

Tempat: Hotel Fairmont Jakarta

Jl. Asia Afrika No. 8, Gelora, Kecamatan Tanah Abang, Kota Jakarta Pusat, 10270

b) Extraordinary GMS (“EGMS”)

A meeting that can be held any time if deemed necessary by the Board of Directors, the Board of Commissioners, or Shareholders, to decide on matters that are not discussed in the Annual GMS.

Mechanism of Organizing the Annual GMS

The procedures and mechanisms in organizing the Company's AGMS and EGMS refer to POJK provisions no. 15/POJK.04/2020 (“POJK 15/2020”) concerning Plans and Implementation of General Meeting of Shareholders of Public Companies, and POJK No. 16/POJK.04/2020 (“POJK 16/2020”) concerning the Implementation of Electronic General Meeting of Shareholders of Public Companies.

Based on these regulations, as a public company listed on the IDX, the Company is required to submit the GMS announcement to Shareholders no later than 15 (fifteen) days from the date of the request to hold the GMS, as referred to in Article 3 paragraph (1) of POJK 15/2020. Next, the Company delivers meeting invitations to Shareholders no later than 21 days before the GMS is held, without considering the announcement date and the date of the GMS.

GMS Rules

As stipulated in the Company's Articles of Association and POJK 15/2020, the GMS can be held at the request of 1 (one) or more Shareholders, who jointly represent 1/10 (one-tenth) or more of the total shares with voting rights, or at the request of the Board of Commissioners.

The GMS can be held if more than $\frac{1}{2}$ (one half) of the total shares with voting rights are present or represented. The decision-making mechanism at the meeting is deliberation to reach a consensus, and if there is no consensus, the decision is made through voting by Shareholders who are physically present or through the eASY.KSEI platform and calculated by an independent Securities Administration Bureau.

A GMS resolution is valid if approved by more than $\frac{1}{2}$ (one half) of the total shares with voting rights that are present at the GMS. At the GMS, Shareholders or their proxies are given the opportunity to ask questions and/or provide opinions related to the discussion of the Meeting agenda.

The Annual GMS in 2022

Day/Date: Friday, June 3, 2022

Time: 14.55 – 15.48 WIB

Place: Fairmont Hotel Jakarta

Jl. Asia Afrika No. 8, Gelora, Tanah Abang District, Central Jakarta City, 10270



IKHTISAR
KINERJA
Highlights
Performance

PEMBUKA
Introduction

LAPORAN
MANAJEMEN
Management
Report

PROFIL
PERUSAHAAN
Company
Profile

ANALISIS DAN
PEMBAHASAN
MANAJEMEN
Management
Discussion and
Analysis

TATA KELOLA
PERUSAHAAN
Good Corporate
Governance

LAPORAN
KEBERLANJUTAN
Sustainability
Report

Tingkat Kehadiran di dalam RUPST 2022:

- 1) Direksi
 - a) Direktur Utama: Jayanti Sari
 - b) Direktur: Soma Ariyaka
 - c) Direktur: Novian Fitriawan
- 2) Dewan Komisaris
 - a) Komisaris Utama: Zainal Hadi HAS HB
 - b) Komisaris Independen: Nur Prasetyo
 - c) Komisaris: Ir. Abdurrachman Kunwibowo
- 3) Pemegang saham mewakili 2.157.697.000 lembar saham atau 82,16% dari seluruh lembar saham yang telah dikeluarkan oleh Perseroan.
- 4) Pihak Independen dan/atau Profesi Penunjang Pasar Modal yang turut hadir di dalam RUPS dan Bertugas Melakukan Perhitungan Suara (fisik dan *online*): PT Adimitra Jasa Korpora

Attendance Rate at the AGMS in 2022:

- 1) The Board of Directors
 - a) President Director: Jayanti Sari
 - b) Director: Soma Ariyaka
 - c) Director: Novian Fitriawan
- 2) The Board of Commissioners
 - a) President Commissioner: Zainal Hadi HAS HB
 - b) Independent Commissioner: Nur Prasetyo
 - c) Commissioners: Ir. Abdurrachman Kunwibowo
- 3) Shareholders that represent 2,157,697,000 shares or 82.16% of all shares issued by the Company.
- 4) Independent Parties and/or Capital Market Supporting Professionals, who were also present at the GMS, and were tasked with voting calculation (physical and online): PT Adimitra Jasa Korpora

Hasil Keputusan RUPST 2022 | GMS Meeting Resolutions in 2022

Mata Acara Meeting Agenda	Keputusan Resolutions	Status Pelaksanaan Implementation Status						
Mata Acara Rapat Pertama First Meeting Agenda								
Persetujuan Laporan Tahunan. Approval of Annual Report.	<p>Menyetujui Laporan Tahunan Perseroan yang terdiri dari:</p> <ol style="list-style-type: none"> a. Menyetujui Laporan Keuangan Konsolidasian Perseroan untuk tahun buku yang berakhir pada tanggal 31 Desember 2021; b. Mengesahkan Laporan Tugas Pengurusan Perseroan oleh Direksi Perseroan selama tahun buku yang berakhir pada tanggal 31 Desember 2021 serta memberikan pelunasan dan pembebasan tanggung jawab sepenuhnya (<i>acquit et de charge</i>) kepada segenap anggota Direksi atas tindakan pengurusan yang telah dijalankan selama tahun buku 2021; dan c. Mengesahkan Laporan Pengawasan Perseroan oleh Dewan Komisaris Perseroan atas pengurusan Perseroan selama tahun buku yang berakhir pada tanggal 31 Desember 2021 serta memberikan pelunasan dan pembebasan tanggung jawab sepenuhnya (<i>acquit et de charge</i>) kepada segenap Dewan Komisaris atas tindakan pengawasan yang telah dijalankan selama tahun buku 2021. <p>Approved of the Company's Annual Report including:</p> <ol style="list-style-type: none"> a. Approved of the Company's Consolidated Financial Statement for the financial year ended on December 31, 2021; b. Ratification of the Management Report by the Company's Board of Directors for the financial year ended on December 31, 2021 and granting full release and discharge of responsibility (<i>acquit et de charge</i>) to all members of the Board of Directors for their management actions that have been carried out during the 2021 financial year; and c. Ratification of the Supervision Report by the Company's Board of Commissioners of the Company's management by the Board of Directors for the financial year ended on December 31, 2021 and granting full release and discharge of responsibility (<i>acquit et de charge</i>) to all members of the Board of Commissioners for their supervisory actions that have been carried out during the 2021 financial year. 	Sudah dilaksanakan Has been implemented						
	<table border="1"> <thead> <tr> <th>Setuju Approve</th> <th>Abstain</th> <th>Tidak Setuju Reject</th> </tr> </thead> <tbody> <tr> <td>2.157.693.500 hak suara atau 99,99% 2,157,693,500 voting rights or 99.99%</td> <td>3.500 suara atau 0,0002% 3,500 voting rights or 0.0002%</td> <td>0 suara atau 0% 0 voting rights or 0%</td> </tr> </tbody> </table>	Setuju Approve	Abstain	Tidak Setuju Reject	2.157.693.500 hak suara atau 99,99% 2,157,693,500 voting rights or 99.99%	3.500 suara atau 0,0002% 3,500 voting rights or 0.0002%	0 suara atau 0% 0 voting rights or 0%	
Setuju Approve	Abstain	Tidak Setuju Reject						
2.157.693.500 hak suara atau 99,99% 2,157,693,500 voting rights or 99.99%	3.500 suara atau 0,0002% 3,500 voting rights or 0.0002%	0 suara atau 0% 0 voting rights or 0%						

Hasil Keputusan RUPST 2022 | GMS Meeting Resolutions in 2022

Mata Acara Meeting Agenda	Keputusan Resolutions	Status Pelaksanaan Implementation Status						
Mata Acara Rapat Kedua Second Meeting Agenda								
<p>Penetapan Penggunaan Laba Bersih Perseroan untuk tahun buku yang berakhir pada tanggal 31 Desember 2021. Resolution on the Use of Net Profits of the Company for the financial year ended on December 31, 2021.</p>	<p>1. Menetapkan penggunaan Laba Bersih Perseroan tahun buku 2021 sebesar Rp34.955.408.753 (Tiga Puluh Empat Miliar Sembilan Ratus Lima Puluh Lima Juta Empat Ratus Delapan Ribu Tujuh Ratus Lima Puluh Tiga Rupiah), sebagai berikut:</p> <p>a) Sebesar 5% atau Rp1.747.770.438 (Satu Miliar Tujuh Ratus Empat Puluh Tujuh Juta Tujuh Ratus Tujuh Puluh Ribu Empat Ratus Tiga Puluh Delapan Rupiah) ditetapkan sebagai Cadangan Wajib untuk memenuhi ketentuan Pasal 70 Undang Undang No. 40 tahun 2007 tentang Perseroan Terbatas;</p> <p>b) Sebesar 30% atau Rp10.486.622.626 (Sepuluh Miliar Empat Ratus Delapan Puluh Enam Juta Enam Ratus Dua Puluh Dua Ribu Enam Ratus Dua Puluh Enam Rupiah) ditetapkan sebagai dividen tunai atau Rp 3,99 (Tiga Rupiah Sembilan Puluh Sembilan Sen) per saham; dan</p> <p>c. Sebesar 65% atau Rp22.721.015.689 (Dua Puluh Dua Miliar Tujuh Ratus Dua Puluh Satu Juta Lima Belas Ribu Enam Ratus Delapan Puluh Sembilan Rupiah) sebagai Saldo Laba Ditahan.</p> <p>2. Menyetujui memberikan wewenang dan kuasa kepada Direksi Perseroan dengan hak substitusi untuk mengatur lebih lanjut mengenai tata cara dan pelaksanaan pembagian dividen tunai tersebut sesuai dengan ketentuan yang berlaku, termasuk melakukan pembulatan ke atas untuk pembayaran dividen per saham.</p> <p>1. Resolution on the Use of Net Profits of the Company for the 2021 financial amounting Rp34,955,408,753 (Thirty Four Billion Nine Hundred Fifty Five Million Four Hundred Eight Thousand Seven Hundred Fifty Three Rupiah), as follows:</p> <p>a) 5% or Rp1,747,770,438 (One Billion Seven Hundred Forty-Seven Million Seven Hundred Seventy Thousand Four Hundred Thirty Eight Rupiah) is determined as Mandatory Reserve to fulfill the provisions of Article 70 of Law no. 40 of 2007 concerning Limited Liability Companies;</p> <p>b) 30% or Rp10,486,622,626 (Ten Billion Four Hundred Eighty Six Million Six Hundred Twenty Two Thousand Six Hundred Twenty Six Rupiah) is determined as cash dividend or Rp 3.99 (Three Rupiah Ninety Nine Cent) per shares; and</p> <p>c) 65% or Rp22,721,015,689 (Twenty Two Billion Seven Hundred Twenty One Million Fifteen Thousand Six Hundred Eighty Nine Rupiah) as Retained Earnings.</p> <p>2. Approved to grant authority and power to the Board of Directors of the Company with substitution rights to further regulate the procedures and implementation of cash dividend distribution in accordance with applicable regulations, including rounding off the payment of dividends per share.</p>	<p>Sudah dilaksanakan Has been implemented</p>						
Mata Acara Rapat Ketiga Third Meeting Agenda								
<p>Penetapan Remunerasi bagi seluruh anggota Dewan Komisaris dan anggota Direksi untuk tahun 2022. Resolution of the Remuneration of the members of the Board of Commissioners and the Board of Directors of the Company for the year 2022.</p>	<p>Memberi dan menyetujui pemberian wewenang dan kuasa kepada Dewan Komisaris Perseroan untuk menetapkan besarnya remunerasi anggota Dewan Komisaris dan anggota Direksi untuk tahun 2022 melalui Rapat Dewan Komisaris. Granted and approved the granting of authority and power to the Board of Commissioners of the Company to determine the amount of remuneration for members of the Board of Commissioners and members of the Board of Directors of the Company for 2022 through the Board of Commissioners' Meeting.</p>	<p>Sudah dilaksanakan Has been implemented</p>						
<table border="1" style="width: 100%; border-collapse: collapse;"> <thead> <tr> <th style="width: 33%;">Setuju Approve</th> <th style="width: 33%;">Abstain</th> <th style="width: 33%;">Tidak Setuju Reject</th> </tr> </thead> <tbody> <tr> <td style="text-align: center;">2.157.693.500 hak suara atau 99,99% 2,157,693,500 voting rights or 99.99%</td> <td style="text-align: center;">3.500 suara atau 0,0002% 3,500 voting rights or 0.0002%</td> <td style="text-align: center;">1.000 suara atau 0% 1,000 voting rights or 0%</td> </tr> </tbody> </table>			Setuju Approve	Abstain	Tidak Setuju Reject	2.157.693.500 hak suara atau 99,99% 2,157,693,500 voting rights or 99.99%	3.500 suara atau 0,0002% 3,500 voting rights or 0.0002%	1.000 suara atau 0% 1,000 voting rights or 0%
Setuju Approve	Abstain	Tidak Setuju Reject						
2.157.693.500 hak suara atau 99,99% 2,157,693,500 voting rights or 99.99%	3.500 suara atau 0,0002% 3,500 voting rights or 0.0002%	1.000 suara atau 0% 1,000 voting rights or 0%						
<table border="1" style="width: 100%; border-collapse: collapse;"> <thead> <tr> <th style="width: 33%;">Setuju Approve</th> <th style="width: 33%;">Abstain</th> <th style="width: 33%;">Tidak Setuju Reject</th> </tr> </thead> <tbody> <tr> <td style="text-align: center;">2.157.693.500 hak suara atau 99,99% 2,157,693,500 voting rights or 99.99%</td> <td style="text-align: center;">4.700 suara atau 0,0002% 4,700 voting rights or 0.0002%</td> <td style="text-align: center;">0 suara atau 0% 0 voting rights or 0%</td> </tr> </tbody> </table>			Setuju Approve	Abstain	Tidak Setuju Reject	2.157.693.500 hak suara atau 99,99% 2,157,693,500 voting rights or 99.99%	4.700 suara atau 0,0002% 4,700 voting rights or 0.0002%	0 suara atau 0% 0 voting rights or 0%
Setuju Approve	Abstain	Tidak Setuju Reject						
2.157.693.500 hak suara atau 99,99% 2,157,693,500 voting rights or 99.99%	4.700 suara atau 0,0002% 4,700 voting rights or 0.0002%	0 suara atau 0% 0 voting rights or 0%						



IKHTISAR
KINERJA
Highlights
Performance

PEMBUKA
Introduction

LAPORAN
MANAJEMEN
Management
Report

PROFIL
PERUSAHAAN
Company
Profile

ANALISIS DAN
PEMBAHASAN
MANAJEMEN
Management
Discussion and
Analysis

TATA KELOLA
PERUSAHAAN
Good Corporate
Governance

LAPORAN
KEBERLANJUTAN
Sustainability
Report

Hasil Keputusan RUPST 2022 | GMS Meeting Resolutions in 2022

Mata Acara Meeting Agenda	Keputusan Resolutions	Status Pelaksanaan Implementation Status						
Mata Acara Rapat Keempat Fourth Meeting Agenda								
<p>Penunjukan Akuntan Publik untuk melakukan audit atas Laporan Keuangan Perseroan tahun buku yang berakhir pada tanggal 31 Desember 2022.</p> <p>Appointment of the Public Accountant to conduct an audit for the Company's Financial Statement for the financial year ended on December 31, 2022.</p>	<ol style="list-style-type: none"> Menunjuk Kantor Akuntan Publik (KAP) Kosasih, Nurdiyaman, Mulyadi, Tjahjo & Rekan (member of Crowe Global) untuk melakukan audit Laporan Keuangan Konsolidasian Perseroan Tahun Buku 2022; dan Memberikan wewenang kepada Direksi Perseroan untuk menetapkan jumlah honorarium dan persyaratan lainnya sehubungan dengan penunjukan Kantor Akuntan Publik tersebut sesuai dengan ketentuan yang berlaku. 	Sudah dilaksanakan Has been implemented						
	<table border="1"> <thead> <tr> <th>Setuju Approve</th> <th>Abstain</th> <th>Tidak Setuju Reject</th> </tr> </thead> <tbody> <tr> <td>2.157.693.300 hak suara atau 99,99% 2,157,693,300 voting rights or 99.99%</td> <td>4,700 suara atau 0,0002% 4,700 voting rights or 0.0002%</td> <td>1.000 suara atau 0% 1,000 voting rights or 0%</td> </tr> </tbody> </table>	Setuju Approve	Abstain	Tidak Setuju Reject	2.157.693.300 hak suara atau 99,99% 2,157,693,300 voting rights or 99.99%	4,700 suara atau 0,0002% 4,700 voting rights or 0.0002%	1.000 suara atau 0% 1,000 voting rights or 0%	
Setuju Approve	Abstain	Tidak Setuju Reject						
2.157.693.300 hak suara atau 99,99% 2,157,693,300 voting rights or 99.99%	4,700 suara atau 0,0002% 4,700 voting rights or 0.0002%	1.000 suara atau 0% 1,000 voting rights or 0%						
Mata Acara Rapat Kelima Fifth Meeting Agenda								
<p>Laporan Realisasi Penggunaan Dana Hasil Penawaran Umum Perdana Saham.</p> <p>Report on the Utilization of the Use of Proceeds from the Initial Public Offering.</p>	<p>Tidak Perlu Persetujuan No Approval Needed</p>	Sudah dilaksanakan Has been implemented						
	<table border="1"> <thead> <tr> <th>Setuju Approve</th> <th>Abstain</th> <th>Tidak Setuju Reject</th> </tr> </thead> <tbody> <tr> <td>2.157.697.000 hak suara atau 100% 2,157,697,000 voting rights or 100%</td> <td>0 suara atau 0% 0 voting rights or 0%</td> <td>0 suara atau 0% 0 voting rights or 0%</td> </tr> </tbody> </table>	Setuju Approve	Abstain	Tidak Setuju Reject	2.157.697.000 hak suara atau 100% 2,157,697,000 voting rights or 100%	0 suara atau 0% 0 voting rights or 0%	0 suara atau 0% 0 voting rights or 0%	
Setuju Approve	Abstain	Tidak Setuju Reject						
2.157.697.000 hak suara atau 100% 2,157,697,000 voting rights or 100%	0 suara atau 0% 0 voting rights or 0%	0 suara atau 0% 0 voting rights or 0%						
Mata Acara Rapat Keenam Sixth Meeting Agenda								
<p>Perubahan susunan anggota Dewan Komisaris.</p> <p>Change of the composition of the members of the Board of Commissioners</p>	<p>Menyetujui memberhentikan dengan hormat seluruh anggota Dewan Komisaris Perseroan yang lama dengan memberikan pembebasan dan pelunasan (<i>acquit et de charge</i>) sepenuhnya kepada mereka dan seketika itu juga mengangkat anggota Dewan Komisaris Perseroan yang baru, termasuk Komisaris Independen. Dengan susunan sebagaimana berikut:</p> <ul style="list-style-type: none"> Komisaris Utama: Zainal Hadi HAS HB Komisaris: Iwanho Komisaris Independen: Nur Prasetyo <p>Approved the honorable dismissal of all former members of the Company's Board of Commissioners with by granting full release and settlement (<i>acquit et de charge</i>) to them and immediately appointing new members of the Company's Board of Commissioners, including Independent Commissioners as follows:</p> <ul style="list-style-type: none"> President Commissioner: Zainal Hadi HAS HB Commissioner: Iwanho Commissioner Independent: Nur Prasetyo 							
	<table border="1"> <thead> <tr> <th>Setuju Approve</th> <th>Abstain</th> <th>Tidak Setuju Reject</th> </tr> </thead> <tbody> <tr> <td>2.157.697.000 hak suara atau 99,99% 2,157,697,000 voting rights or 99.99%</td> <td>3,500 suara atau 0,0002% 3,500 voting rights or 0.0002%</td> <td>0 suara atau 0% 0 voting rights or 0%</td> </tr> </tbody> </table>	Setuju Approve	Abstain	Tidak Setuju Reject	2.157.697.000 hak suara atau 99,99% 2,157,697,000 voting rights or 99.99%	3,500 suara atau 0,0002% 3,500 voting rights or 0.0002%	0 suara atau 0% 0 voting rights or 0%	
Setuju Approve	Abstain	Tidak Setuju Reject						
2.157.697.000 hak suara atau 99,99% 2,157,697,000 voting rights or 99.99%	3,500 suara atau 0,0002% 3,500 voting rights or 0.0002%	0 suara atau 0% 0 voting rights or 0%						

Informasi tentang Hasil Keputusan RUPS Tahunan 2021 dan Tindak Lanjutnya oleh Manajemen

Pada tahun 2021, Perseroan telah melaksanakan 1 (satu) kali RUPST dan 2 (dua) kali RUPSLB. Seluruh hasil keputusan RUPST dan RUPSLB tahun 2021 telah direalisasikan di tahun buku 2021 sehingga tidak ada hal-hal yang perlu diungkapkan atau ditindaklanjuti di tahun 2022.

Informasi tentang Hasil Keputusan RUPS Tahunan 2021 dan Tindak Lanjutnya oleh Manajemen

Pada tahun 2021, Perseroan telah melaksanakan 1 (satu) kali RUPST dan 2 (dua) kali RUPSLB. Seluruh hasil keputusan RUPST dan RUPSLB tahun 2021 telah direalisasikan di tahun buku 2021 sehingga tidak ada hal-hal yang perlu diungkapkan atau ditindaklanjuti di tahun 2022.

DIREKSI

Board of Directors

Direksi adalah organ utama Perseroan yang berwenang dan bertanggung jawab penuh atas pengurusan Perseroan demi tercapainya kepentingan Perseroan, sesuai dengan maksud dan tujuan Perseroan serta mewakili Perseroan baik di dalam maupun di luar pengadilan sesuai ketentuan Anggaran Dasar. Keberadaan dan fungsi Direksi telah selaras dengan ketentuan POJK No. 33/POJK.04/2014 ("POJK 33/2014") tentang Direksi dan Dewan Komisaris Emiten atau Perusahaan Publik.

Piagam Direksi

Hingga saat ini, Perseroan belum memiliki dokumen tertulis berupa Piagam Direksi. Akan tetapi, dalam menjalankan tugas dan tanggung jawabnya, semua anggota Direksi senantiasa menunjukkan itikad baik, dalam bekerja serta senantiasa tunduk pada ketentuan perundang-undangan yang berlaku terkait Perseroan Terbatas dan juga Pasar Modal.

Tugas dan Tanggung Jawab

Sebagaimana tertuang dalam Anggaran Dasar, tugas dan tanggung jawab Direksi Perseroan adalah sebagai berikut:

1. Mewakili Perseroan di dalam dan luar pengadilan tentang segala hal dan dalam segala kejadian, mengikat Perseroan dengan pihak lain dan pihak lain dengan Perseroan, serta menjalankan segala tindakan, baik yang mengenai kepengurusan maupun kepemilikan sesuai maksud dan tujuan Perseroan, akan tetapi dengan pembatasan bahwa untuk:
 - a. Meminjam atau meminjamkan uang atas nama Perseroan (tidak termasuk mengambil uang perusahaan di Bank);
 - b. Mendirikan suatu usaha baru atau turut serta pada perusahaan lain baik di dalam maupun di luar negeri;
 - c. Membeli aset berupa barang yang tidak bergerak dan perusahaan-perusahaan, kecuali aset yang merupakan persediaan Perusahaan;
 - d. Menyewa dan/atau menyewakan harta Perseroan, kecuali yang dalam rangka kegiatan usaha Perusahaan sehari-hari;
 - e. Menjual atau dengan cara lain melepaskan hak-hak atas harta tetap dan perusahaan-perusahaan (yang bukan merupakan persediaan) atau menjaminkan harta kekayaan Perseroan, yang nilainya kurang dari atau sampai dengan 50% (lima puluh persen) dari total aset Perseroan;

The Board of Directors is the main organ of the Company that is authorized and fully responsible for managing the Company in order to achieve the Company's interests in line with the Company's aims and objectives. The BOD also represents the Company both inside and outside the court, in accordance with the provisions of the Articles of Association. The existence and functions of the Board of Directors are aligned with POJK provisions no. 33/POJK.04/2014 ("POJK 33/2014") concerning the Board of Directors and the Board of Commissioners of Issuers or Public Companies

The Board of Director Charter

To date, the Company does not have a written document in the form of a Board of Directors Charter. However, in carrying out their duties and responsibilities, all members of the Board of Directors always show good faith, in working and always comply with the applicable laws and regulations related to Limited Liability Companies and also the Capital Market.

Duties and Responsibilities

As stipulated in the Articles of Association, the Company's Board of Directors has the following duties and responsibilities:

1. To represent the Company inside and outside the court on all matters and in all events, binding the Company with other parties and other parties with the Company, and carrying out all actions, both regarding management and ownership, in accordance with the Company's aims and objectives, but with limitations as follows:
 - a. Borrowing or lending money on behalf of the Company (excluding withdrawing the Company's money at the Bank);
 - b. Establishing a new business entity or participating in other companies both at home and abroad;
 - c. Purchasing assets in the form of immobile goods and companies, except for assets that become the Company's inventory;
 - d. Renting and/or leasing the Company's assets, except for the Company's daily business activities;
 - e. Selling or in other ways releasing the rights to fixed assets and companies (which are not part of inventories), or pledging the Company's assets, of which the value is less than or up to 50% (fifty percent) of the Company's total assets;



IKHTISAR
KINERJA
Highlights
Performance

PEMBUKA
Introduction

LAPORAN
MANAJEMEN
Management
Report

PROFIL
PERUSAHAAN
Company
Profile

ANALISIS DAN
PEMBAHASAN
MANAJEMEN
Management
Discussion and
Analysis

TATA KELOLA
PERUSAHAAN
Good Corporate
Governance

LAPORAN
KEBERLANJUTAN
Sustainability
Report

- f. Mengikat Perseroan sebagai penanggung hutang yang nilainya kurang dari atau sampai dengan 50% (lima puluh persen) dari total aset Perusahaan;
 - g. Perseroan sebagai penanggung hutang yang nilainya kurang dari atau sampai dengan 50% (lima puluh persen) dari total aset Perseroan harus dengan persetujuan tertulis dari Dewan Komisaris Perseroan, dengan memperhatikan peraturan perundang-undangan dan Peraturan Pasar Modal dan Peraturan Bursa Efek di tempat dimana saham Perseroan dicatatkan.
2. Untuk menjalankan perbuatan hukum berupa transaksi yang memuat benturan kepentingan ekonomis pribadi anggota Direksi, Dewan Komisaris atau Pemegang Saham Utama, dengan kepentingan ekonomis Perseroan, Direksi memerlukan persetujuan RUPS berdasarkan suara setuju lebih dari separuh dari Pemegang Saham yang tidak mempunyai benturan kepentingan dan sesuai dengan peraturan perundang-undangan di bidang Pasar Modal.
 3. Direktur Utama berhak dan berwenang bertindak untuk dan atas nama Direksi serta mewakili Perseroan dan dalam hal Direktur Utama tidak hadir atau berhalangan karena sebab apapun juga, hal mana tidak perlu dibuktikan kepada pihak ketiga, maka salah seorang anggota Direksi lainnya berhak dan berwenang bertindak untuk dan atas nama Direksi serta mewakili Perseroan.
 4. Direksi wajib meminta persetujuan RUPS untuk:
 - a. Mengalihkan kekayaan Perseroan (yang bukan merupakan persediaan); atau
 - b. Menjadikan jaminan utang kekayaan Perseroan, yang merupakan lebih dari 50% (lima puluh persen) dari jumlah kekayaan bersih Perseroan, dengan memperhatikan Peraturan Pasar Modal.
 5. Dalam hal Perseroan mempunyai kepentingan yang bertentangan dengan kepentingan pribadi seorang anggota Direksi, maka Perseroan akan diwakili oleh anggota Direksi lainnya yang ditunjuk oleh Rapat Direksi dan dalam hal Perseroan mempunyai kepentingan yang bertentangan dengan kepentingan seluruh anggota Direksi, maka dalam hal ini Perseroan diwakili oleh anggota Dewan Komisaris yang ditunjuk berdasarkan Rapat Dewan Komisaris, dengan memperhatikan ketentuan perundang-undangan yang berlaku.
 6. Direksi wajib meminta persetujuan RUPS sebagaimana dimaksud dalam Pasal 14 ayat (4) Anggaran Dasar ini dan sesuai dengan peraturan perundang-undangan di bidang Pasar Modal untuk mengajukan kepailitan perusahaan.
- f. Binding the Company as a guarantor for debts where the value is less than or up to 50% (fifty percent) of the Company's total assets;
 - g. As the guarantor for debts where the value is less than or up to 50% (fifty percent) of the total assets, the Company must obtained written approval from the Board of Commissioners, by taking into account laws and regulations, Capital Market Regulations, and Regulations issued by the Stock Exchange where the Company's shares are listed.
2. To carry out legal actions such as transactions that have conflicts of personal economic interests between the Company and members of the Board of Directors, the Board of Commissioners or Major Shareholder, the Board of Directors needs the GMS approval with affirmative votes from more than half of Shareholders who do not have conflicts of interest, and in accordance with laws and regulations in the Capital Market.
 3. The President Director has the right and authority to act for and on behalf of the Board of Directors and represent the Company, and if the President Director is absent or unavailable for any reason that does not need to be proven to a third party, then another member of the Board of Directors has the right and authority to act for and on behalf of the Board of Directors and represent the Company.
 4. The Board of Directors is obliged to seek GMS approval for:
 - a. Transferring the Company's assets (which are not part of the inventory); or
 - b. Making collateral for the Company's debt assets, which are more than 50% (fifty percent) of the Company's total net worth, by paying attention to Capital Market Regulations.
 5. If the Company's interests are conflicting with personal interest of a member of the Board of Directors, the Company then will be represented by other members of the Board of Directors, who are appointed at the Board of Directors Meeting. In the event that the Company's interests are conflicting with the interests of all members of the Board of Directors, then the Company is represented by members of the Board of Commissioners, who are appointed based on the resolution of the Board of Commissioners' meeting, by taking into account provisions of the applicable laws and regulations.
 6. The Board of Directors is required to seek approval from the GMS as referred to in Article 14 paragraph (4) of the Articles of Association and act in accordance with laws and regulations in Capital Market to file for the Company's bankruptcy.

Masa Jabatan dan Komposisi Keanggotaan Direksi Tahun 2022

Sebagaimana diatur dalam ketentuan Anggaran Dasar, komposisi Direksi Perseroan setidaknya-tidaknya terdiri dari 2 (dua) orang anggota, dimana salah seorang diantaranya diangkat sebagai Direktur Utama. Anggota Direksi diangkat untuk jangka waktu 5 (lima) tahun dan dapat diangkat kembali untuk periode jabatan berikutnya, dengan tidak mengurangi hak RUPS untuk dapat memberhentikan mereka sewaktu-waktu.

Sesuai dengan hasil keputusan RUPST 2022 tanggal 3 Juni 2022, susunan Direksi Perseroan tidak mengalami perubahan sehingga jumlah dan komposisi Direksi masih sebagai berikut:

Nama Name	Jabatan Position	Dasar Pengangkatan Legal Basis of Appontment	Periode Jabatan Term of Oifice
Jayanti Sari	Direktur Utama President Director	Akta No.9 berdasarkan hasil RUPSLB tanggal 10 Maret 2021 Deed No.9 based on the results of the EGMS dated March 10, 2021	3 Juni 2022- 3 Juni 2027 (Period ke-2) June 3, 2022 – June 3, 2027 (The second period)
Soma Ariyaka	Direktur Director	Akta No.9 berdasarkan hasil RUPSLB tanggal 10 Maret 2021 Deed No.9 based on the results of the EGMS dated March 10, 2021	3 Juni 2022- 3 Juni 2027 (Period ke-2) June 3, 2022 – June 3, 2027 (The second period)
Novian Fitriawan	Direktur Director	Akta No.36 berdasarkan hasil RUPSLB tanggal 22 Oktober 2021 Deed No.9 based on the results of the EGMS dated March 10, 2021	3 Juni 2022- 3 Juni 2027 (Period ke-2) June 3, 2022 – June 3, 2027 (The second period)

Profil seluruh anggota Direksi dapat dilihat pada bagian Profil Perusahaan dalam laporan tahunan ini.

Rapat Direksi

Kebijakan Rapat

Rapat Direksi wajib diselenggarakan secara berkala paling kurang 1 (satu) kali setiap bulan. Namun demikian, rapat Direksi tetap dapat dilaksanakan setiap saat apabila dipandang perlu oleh seorang atau lebih anggota Direksi atau atas permintaan tertulis dari seorang atau lebih anggota Dewan Komisaris atau atas permintaan tertulis dari 1 (satu) orang atau lebih Pemegang Saham yang bersama-sama mewakili 1/10 (satu per sepuluh) atau lebih dari jumlah seluruh saham dengan hak suara.

Frekuensi dan Tingkat Kehadiran

Selama tahun 2022, Perseroan telah mengadakan 12 kali Rapat Direksi dengan tingkat kehadiran masing-masing anggota Direksi adalah sebagai berikut:

Nama Name	Jabatan Position	Jumlah Pertemuan Number of Meetings	Kehadiran Attendance	Tingkat Kehadiran (%) Attendance Rate (%)
Jayanti Sari	Direktur Utama President Director	12	12	100
Soma Ariyaka	Direktur Director	12	12	100
Novian Fitriawan	Direktur Director	12	12	100

The Term of Office and Member Composition of the Board of Directors in 2022

As stipulated in the provisions of the Articles of Association, the composition of the Company's Board of Directors consists of at least 2 (two) members, one of whom is appointed as the President Director. Members of the Board of Directors are appointed for a period of 5 (five) years and can be reappointed for the next term of office, without prejudice to the rights of the GMS, which can dismiss the directors any time.

In accordance with the resolutions of the 2022 AGMS dated June 3, 2022, the composition of the Company's Board of Directors has not changed, so the number and composition of the Board of Directors remain as follows:

Profiles of all members of the Board of Directors can be seen in the Company Profile section of this Annual Report.

Meetings of the Board of Directors

Meeting Policy

Meetings of the Board of Directors must be held periodically at least 1 (once) a month. However, the Board of Directors meeting can also be held any time if deemed necessary by one or more members of the Board of Directors or at the written request of one or more members of the Board of Commissioners or at the written request of 1 (one) or more Shareholders, who jointly represent 1 /10 (one-tenth) or more of the total number of shares with voting rights.

Meeting Frequency and Attendance Rate

In 2022, the Company has held 12 meetings of the Board of Directors with the attendance rate of each member of the Board of Directors as follows:



IKHTISAR
KINERJA
Highlights
Performance

PEMBUKA
Introduction

LAPORAN
MANAJEMEN
Management
Report

PROFIL
PERUSAHAAN
Company
Profile

ANALISIS DAN
PEMBAHASAN
MANAJEMEN
Management
Discussion and
Analysis

TATA KELOLA
PERUSAHAAN
Good Corporate
Governance

LAPORAN
KEBERLANJUTAN
Sustainability
Report

Program Orientasi bagi Anggota Direksi Baru Tahun 2022

Pada tahun 2022, komposisi keanggotaan Direksi Perseroan tidak mengalami perubahan dari tahun sebelumnya. Oleh sebab itu, Perseroan tidak mengadakan program pengenalan perusahaan atau program orientasi bagi Direktur baru di tahun ini.

Program Pendidikan/Pelatihan Direksi Tahun 2022

Sepanjang tahun 2022, Direksi selalu update dengan perkembangan terkini dengan mengikuti program pelatihan dan memutakhirkan wawasannya secara mandiri.

Penilaian Kinerja Komite Di Bawah Direksi

Sampai akhir tahun 2022, Perseroan tidak memiliki komite yang dibentuk dan bertanggung jawab langsung kepada Direksi. Akan tetapi, dalam menjalankan tugas dan tanggung jawabnya, Direksi dibantu oleh organ pendukung, yaitu Sekretaris Perusahaan dan Unit Audit Internal.

Pada tahun 2022, Direksi berpendapat kedua organ tersebut telah melaksanakan tugas dan tanggung jawabnya dengan baik. Penilaian positif tersebut dilandaskan pada kriteria penilaian yang mencakup pencapaian indikator kinerja kunci, partisipasi kehadiran dalam rapat, dan pengembangan kompetensi.

Orientation Program for New Member of the Board of Directors in 2022

In 2022, there has been no change in the composition of membership of the Company's Board of Directors. Therefore, the Company did not organize an introduction program or an orientation program for new Director.

Educational/Training Program for the Board of Directors in 2022

Throughout 2022, the Board of Directors are always updated with the latest developments by attending training programs and updating their insights independently.

Assessment of the Committees under the Board of Directors

Until the end of 2022, the Company does not have a committee that is formed and directly responsible to the Board of Directors. However, in carrying out their duties and responsibilities, the Board of Directors is assisted by supporting organs, which is the Corporate Secretary and the Internal Audit Unit.

In 2022, the Board of Directors believes that the two organs have carried out their duties and responsibilities accordingly. The positive assessment is based on the assessment criteria, which include achievement of key performance indicators, meeting attendance, and competency development.

DEWAN KOMISARIS

The Board of Commissioners

Dewan Komisaris merupakan organ utama Perseroan yang bertugas melakukan pengawasan secara umum dan/atau khusus sesuai dengan ketentuan Anggaran Dasar serta menjalankan fungsi penasihatian kepada Direksi. Dewan Komisaris melaksanakan tugas fidusia untuk bertindak demi kepentingan terbaik Perseroan dan wajib menghindari segala bentuk benturan kepentingan pribadi. Keberadaan dan fungsi Dewan Komisaris sudah memenuhi ketentuan POJK 33/2014.

Piagam Dewan Komisaris

Hingga saat ini, Perseroan belum memiliki dokumen tertulis berupa Piagam Dewan Komisaris. Akan tetapi, dalam menjalankan fungsi pengawasannya, semua anggota Dewan Komisaris senantiasa menunjukkan itikad baik, dalam bekerja serta senantiasa tunduk pada ketentuan perundang-undangan yang berlaku terkait Perseroan Terbatas dan juga Pasar Modal.

Tugas dan Tanggung Jawab

Tugas dan tanggung jawab Dewan Komisaris adalah sebagai berikut:

1. Dewan Komisaris bertugas melakukan pengawasan dan bertanggung jawab atas pengawasan terhadap kebijakan pengurusan, jalannya pengurusan pada umumnya, baik mengenai Perseroan maupun usaha Perseroan, dan memberi nasihat kepada Direksi.
2. Dalam kondisi tertentu, Dewan Komisaris wajib menyelenggarakan RUPS tahunan dan RUPS lainnya sesuai dengan kewenangannya sebagaimana diatur dalam peraturan perundang-undangan dan Anggaran Dasar.
3. Dalam rangka mendukung efektivitas pelaksanaan tugas dan tanggung jawabnya sebagaimana dimaksud, Dewan Komisaris wajib membentuk Komite Audit dan dapat membentuk komite lainnya.
4. Dewan Komisaris wajib melakukan evaluasi terhadap kinerja komite yang membantu pelaksanaan tugas dan tanggung jawabnya sebagaimana dimaksud setiap akhir tahun buku.
5. Dewan Komisaris berwenang memberhentikan sementara anggota Direksi dengan menyebutkan alasannya.
6. Dewan Komisaris dapat melakukan tindakan pengurusan Perseroan dalam hal seluruh Direksi mempunyai benturan kepentingan dengan Perseroan.

The Board of Commissioners is the Company's main organ, whose duty is to carry out general and/or specific supervision in accordance with the provisions in the Articles of Association and provide advice to the Board of Directors. The Board of Commissioners carries out fiduciary duties to act in the Company's best interest and must avoid any forms of conflict of personal interest. The existence and functions of the Board of Commissioners have complied with the provisions of POJK 33/2014.

The Board of Commissioner Charter

To date, the Company does not have a written document in the form of a Board of Commissioners Charter. However, in carrying out their supervisory functions, all members of the Board of Commissioners always show good faith, in their work and always comply with the applicable laws and regulations related to Limited Liability Companies and also the Capital Market.

Duties and Responsibilities

Duties and responsibilities of the Board of Commissioners are as follows:

1. The Board of Commissioners is tasked with supervision and responsible for supervising the management's policies and the course of management in general, both regarding the Company and the Company's business, and providing advice to the Board of Directors.
2. Under certain conditions, the Board of Commissioners is required to hold an annual GMS and other GMS, in accordance with its authority as stipulated in laws and regulations, as well as the Articles of Association.
3. In order to support the effectiveness of its duties and responsibilities as intended, the Board of Commissioners is required to form an Audit Committee and may form other committees.
4. The Board of Commissioners is required to evaluate the performance of committees that assist them in carrying out their duties and responsibilities at the end of each fiscal year.
5. The Board of Commissioners is authorized to temporarily suspend members of the Board of Directors by stating the reasons.
6. The Board of Commissioners can take action to manage the Company if all members of the Board of Directors have conflicts of interest with the Company.



IKHTISAR
KINERJA
Highlights
Performance

PEMBUKA
Introduction

LAPORAN
MANAJEMEN
Management
Report

PROFIL
PERUSAHAAN
Company
Profile

ANALISIS DAN
PEMBAHASAN
MANAJEMEN
Management
Discussion and
Analysis

TATA KELOLA
PERUSAHAAN
Good Corporate
Governance

LAPORAN
KEBERLANJUTAN
Sustainability
Report

Masa Jabatan dan Komposisi Keanggotaan Dewan Komisaris Tahun 2022

Periode menjabat anggota Dewan Komisaris Perseroan adalah 5 (lima) tahun dan dapat diangkat kembali untuk periode berikutnya, dengan tidak mengurangi hak RUPS untuk dapat memberhentikan mereka sewaktu-waktu.

Sesuai dengan hasil keputusan RUPST 2022 tanggal 3 Juni 2022, komposisi Dewan Komisaris Perseroan mengalami perubahan di tahun 2022. Berikut ini adalah kronologi perubahan keanggotaan Dewan Komisaris selama tahun 2022 dan susunan keanggotaan Dewan Komisaris per 31 Desember 2022:

Term of Office and Member Composition of the Board of Commissioners in 2022

The term of office for members of the Company's Board of Commissioner is 5 (five) years and they can be reappointed for the next period, without prejudice to the right of the GMS to dismiss them any time.

In accordance with the AGMS resolutions dated June 3, 2022, there were changes in the composition of the Company's Board of Commissioners that year. The following is a chronology of changes to members of the Board of Commissioners during 2022 and the composition of the Board of Commissioners as of December 31, 2022:

3 Juni 2022-31 Desember 2022

Nama Name	Jabatan Position	Dasar Pengangkatan Legal Basis of Appointment	Periode Jabatan Term of Office
Zainal Hadi HAS HB	Komisaris Utama President Commissioner	Akta No. 9 berdasarkan hasil RUPSLB tanggal 10 Maret 2021 Deed No.9 based on the results of the EGMS dated March 10, 2021	3 Juni 2022- 3 Juni 2027 (Periode ke-2) June 3, 2022 – June 3, 2027 (The second period)
Nur Prasetyo	Komisaris Independen Independent Commissioner	Akta No. 9 berdasarkan hasil RUPSLB tanggal 10 Maret 2021 Deed No.9 based on the results of the EGMS dated March 10, 2021	3 Juni 2022- 3 Juni 2027 (Periode ke-2) 3 June 2022- 3 June 2027 (Second Period)
Iwanho	Komisaris Commissioner	Akta No. 59 berdasarkan hasil RUPST tanggal 3 Juni 2022 Deed No.9 based on the results of the AGMS dated June 3, 2022	3 Juni 2022- 3 Juni 2027 3 June 2022-3 June 2027

3 June 2022-31 December 2022

Profil seluruh anggota Dewan Komisaris dapat dilihat pada bagian Profil Perusahaan dalam laporan tahunan ini.

Profiles of all members of the Board of Commissioners can be seen in the Company Profile section of this annual report.

KOMISARIS INDEPENDEN

Kriteria Komisaris Independen

Komisaris Independen adalah anggota Dewan Komisaris yang tidak memiliki hubungan keuangan, kepengurusan, kepemilikan saham dan/atau hubungan keluarga dengan anggota Dewan Komisaris lainnya dan/atau dengan pemegang saham mayoritas atau hubungan lainnya dengan Perusahaan, yang dapat mempengaruhi kemampuan mereka bertindak independen.

INDEPENDENT COMMISSIONER

Independent Commissioner Criteria

Independent Commissioners are members of the Board of Commissioners, who do not have financial, management, share ownership and/or family relations with other members of the Board of Commissioners and/or majority shareholders, or other forms of relation with the Company that could affect their ability to act independently.

Per 31 Desember 2022, Perseroan memiliki 1 (satu) orang Komisaris Independen dari total 3 (tiga) orang Komisaris. Dengan demikian, jumlah Komisaris Independen Perseroan sudah memenuhi ketentuan POJK 33/2014 yang mewajibkan keberadaan Komisaris Independen sekurang-kurangnya 30% dari jumlah seluruh anggota Dewan Komisaris.

As of 31 December 2022, the Company has 1 (one) Independent Commissioner out of a total of 3 (three) Commissioners. Thus, the number of the Company's Independent Commissioners has complied with POJK 33/2014, which requires the presence of Independent Commissioners of at least 30% of the total number of members of the Board of Commissioners.

Profil Komisaris Independen

Bapak Nur Prasetyo adalah Komisaris Independen Perseroan. Profil lengkap beliau dapat dilihat pada Bab Profil Perusahaan, sub-bab Profil Dewan Komisaris dalam laporan tahunan ini.

Profile of Independent Commissioner

Nur Prasetyo is the Company's Independent Commissioner. His complete profile can be seen in the Board of Commissioners Profile Section in the Company Profile Chapter of this annual report.

Independensi Komisaris Independen

Komisaris Independen Perseroan menyatakan kesanggupannya untuk selalu menjunjung tinggi sikap integritas dan menjaga independensinya saat menjalankan tugas, tanggung jawab, dan fungsi pengawasan atas jalannya pengurusan perusahaan oleh Direksi.

Rapat Dewan Komisaris

Kebijakan Rapat

Dewan Komisaris wajib menyelenggarakan rapat internal sekurang-kurangnya 1 (satu) kali setiap 2 (dua) bulan. Rapat Dewan Komisaris juga dapat diadakan setiap waktu bilamana dianggap perlu oleh salah seorang Komisaris atau atas permintaan tertulis seorang atau lebih anggota Direksi.

Frekuensi dan Tingkat Kehadiran

Sepanjang tahun 2022, Perseroan telah mengadakan 6 kali rapat Dewan Komisaris sebagaimana tersaji pada tabel berikut ini:

Nama Name	Jabatan Position	Jumlah Pertemuan Number of Meetings	Kehadiran Attendance	Tingkat Kehadiran (%) Attendance Rate (%)
Zainal Hadi HAS HB	Komisaris Utama President Commissioner	6	6	100
Ir. Abdurrachman Kunwibowo ^{*)}	Komisaris Commissioner	1	1	100
Iwanho ^{*)}	Komisaris Commissioner	5	5	100
Nur Prasetyo	Komisaris Independen Independent Commissioner	6	6	100

*) Beliau tidak lagi menjabat sebagai anggota Dewan Komisaris Perseroan sejak tanggal 3 Juni 2022

**) Beliau menjabat sebagai anggota Dewan Komisaris Perseroan sesuai dengan hasil keputusan RUPST 2022 tanggal 3 Juni 2022

*) He no longer serves as member of the Company's Board of Commissioners since June 3, 2022

**) He serves as member of the Company's Board of Commissioners in accordance with the 2022 AGMS resolutions dated June 3, 2022

Rapat Gabungan Dewan Komisaris dan Direksi

Kebijakan Rapat

Sebagai bentuk pelaksanaan atas fungsi pengawasan dan penasihatan Dewan Komisaris terhadap Direksi, maka Dewan Komisaris juga berwajib untuk mengadakan rapat gabungan bersama Direksi secara berkala paling kurang 1 (satu) kali setiap 4 (empat) bulan. Kebijakan rapat gabungan Perseroan telah selaras dengan ketentuan POJK 33/2014.

Frekuensi dan Tingkat Kehadiran

Sepanjang tahun 2022, Perseroan telah mengadakan 6 kali rapat gabungan Dewan Komisaris dan Direksi sebagaimana tersaji pada tabel berikut ini:

Nama Name	Jabatan Position	Jumlah Pertemuan Number of Meetings	Kehadiran Attendance	Tingkat Kehadiran (%) Attendance Rate (%)
Zainal Hadi HAS HB	Komisaris Utama President Commissioner	6	6	100
Ir. Abdurrachman Kunwibowo ^{*)}	Komisaris Commissioner	1	1	100
Iwanho ^{*)}	Komisaris Commissioner	5	5	100
Nur Prasetyo	Komisaris Independen Independent Commissioner	6	6	100

The Independence of Independent Commissioner

The Company's Independent Commissioner states his ability to always uphold integrity and maintain independence when carrying out his duties, responsibilities, and oversight functions over the Company's management by the Board of Directors.

Meetings of the Board of Commissioners

Meeting Policy

The Board of Commissioners is required to hold internal meetings at least 1 (once) every 2 (two) months. Meetings of the Board of Commissioners can also be held any time if deemed necessary by one of the Commissioners or at the written request of one or more members of the Board of Directors.

Meeting Frequency and Attendance Rate

Throughout 2022, the Company's Board of Commissioners has held 6 meetings, as presented in the following table:

Joint Meetings of the Board of Commissioners and the Board of Directors

Meeting Policy

As a manifestation of the supervisory and advisory functions of the Board of Commissioners to the Board of Directors, the Board of Commissioners is also obliged to hold regular joint meetings with the Board of Directors at least 1 (once) every 4 (four) months. The Company's joint meeting policy is aligned with the provisions of POJK 33/2014.

Meeting Frequency and Attendance Rate

Throughout 2022, the Company has held 6 joint meetings between the Board of Commissioners and the Board Directors, as presented in the following table:



IKHTISAR
KINERJA
Highlights
Performance

PEMBUKA
Introduction

LAPORAN
MANAJEMEN
Management
Report

PROFIL
PERUSAHAAN
Company
Profile

ANALISIS DAN
PEMBAHASAN
MANAJEMEN
Management
Discussion and
Analysis

TATA KELOLA
PERUSAHAAN
Good Corporate
Governance

LAPORAN
KEBERLANJUTAN
Sustainability
Report

Nama Name	Jabatan Position	Jumlah Pertemuan Number of Meetings	Kehadiran Attendance	Tingkat Kehadiran (%) Attendance Rate (%)
Jayanti Sari	Direktur Utama President Director	6	6	100
Soma Ariyaka	Direktur Director	6	6	100
Novian Fitriawan ^{***)}	Direktur Director	6	6	100

^{*)} Beliau tidak lagi menjabat sebagai anggota Dewan Komisaris Perseroan sejak tanggal 3 Juni 2022

^{**)} Beliau menjabat sebagai anggota Dewan Komisaris Perseroan sesuai dengan hasil keputusan RUPST 2022 tanggal 3 Juni 2022

^{***)} Beliau tidak lagi menjabat per 14 Oktober 2022

^{*)} He no longer serves as member of the Company's Board of Commissioners since June 3, 2022

^{**)} He serves as Director in accordance with the 2022 AGMS resolutions dated June 3, 2022

^{***)} He no longer serves as as of October 14, 2022

Program Orientasi bagi Anggota Dewan Komisaris Baru Tahun 2022

Dalam rangka meningkatkan kompetensi dan wawasan anggota Komisaris baru, Perseroan telah merancang dan merumuskan kebijakan program pengenalan perusahaan bagi anggota Komisaris baru agar mereka senantiasa dapat menjalankan tugas dan tanggung jawab sebagai anggota Dewan Komisaris dengan sebaik-baiknya. Melalui program ini, Perseroan memperkenalkan visi, misi, strategi dan rencana jangka menengah dan jangka panjang, kinerja, serta kondisi keuangan Perseroan. Tidak hanya itu, pada kesempatan ini Perseroan juga mensosialisasikan uraian tugas, tanggung jawab, dan wewenang Dewan Komisaris.

Pada tahun 2022, sehubungan dengan adanya Komisaris baru sebagaimana ditetapkan dalam RUPST 2022, maka Perseroan telah melaksanakan program orientasi Komisaris baru.

Program Pendidikan/Pelatihan Dewan Komisaris Tahun 2022

Sepanjang tahun 2022, Dewan Komisaris selalu update dengan perkembangan terkini dengan mengikuti program pelatihan dan memutakhirkan wawasannya secara mandiri.

Penilaian Kinerja Komite Di Bawah Dewan Komisaris

Dalam menjalankan peran dan fungsi pengawasan sehari-hari, Dewan Komisaris dibantu oleh Komite Audit. Pada tahun 2022, Dewan Komisaris menilai bahwa Komite Audit telah bekerja dengan baik, mencapai sasaran kinerja yang telah ditetapkan bersama pada awal tahun, dimana semua anggota telah berpartisipasi secara aktif dan efektif untuk mendukung pelaksanaan tugas Dewan Komisaris sesuai dengan tugas dan tanggung jawabnya.

Orientation Program for New Members of the Board of Commissioners in 2022

To improve competency and knowledge of new members of the Board of Commissioners, the Company has designed and formulated company introduction program for new members of the Board of Commissioners so they can always carry out their duties and responsibilities accordingly. Through this program, the Company introduces its vision, mission, strategies, medium- and long-term plans, performance, and financial condition. Additionally, through this program, the Company also outlines the job descriptions, responsibilities, and authorities of the Board of Commissioners.

In 2022, due to the presence of a new Commissioner as decided at the 2022 AGMS, the Company has carried out orientation program for the new Commissioner.

Educational/Training Program for the Board of Commissioners in 2022

Throughout 2022, The Board of Commissioners is always updated with the latest developments by attending training programs and updating their insights independently.

Performance Assessment of Committees Under the Board of Commissioners

In carrying out its daily supervisory roles and functions, the Board of Commissioners is supported by the Audit Committee. In 2022, the Board of Commissioners believes that the Audit Committee has worked accordingly and achieved the performance targets that have been jointly set at the beginning of the year, where all members have participated actively and effectively to support the implementation of duties of the Board of Commissioners, in accordance with their duties and responsibilities.

PENILAIAN KINERJA DEWAN KOMISARIS DAN DIREKSI

Performance Assessment of The Board of Commissioners and Directors

Prosedur Penilaian Kinerja Dewan Komisaris dan Direksi

Penilaian kinerja Dewan Komisaris dilakukan setiap tahun dengan menggunakan metode penilaian mandiri (*self-assessment*) oleh masing-masing anggota Dewan Komisaris. Sementara itu, penilaian kinerja Direksi baik secara kolegal maupun individual dilakukan dengan 2 (dua) cara, yaitu penilaian mandiri (*self-assessment*) dan penilaian oleh Dewan Komisaris.

Selanjutnya, hasil penilaian mandiri yang sudah dilakukan oleh setiap anggota Dewan Komisaris dan Direksi dituangkan ke dalam laporan dan disampaikan kepada Komisaris Utama untuk ditinjau dan mendapatkan persetujuan akhir, serta dipertanggungjawabkan kepada RUPS secara bersama-sama.

Kriteria Penilaian Kinerja Dewan Komisaris dan Direksi

Perseroan telah menetapkan sejumlah indikator utama yang digunakan sebagai dasar penilaian kinerja Dewan Komisaris dan Direksi setiap tahunnya, antara lain:

- Tingkat kehadiran dalam Rapat Direksi maupun Rapat Gabungan Direksi dan Dewan Komisaris;
- Kontribusi Dewan Komisaris dalam proses pengawasan dan pemberian nasihat terhadap Jajaran Manajemen;
- Kesesuaian rencana dan tindakan dengan visi dan misi Perseroan dengan prinsip-prinsip GCG;
- Keberhasilan seluruh anggota Direksi baik secara kolegal maupun individu dalam menjalankan pengurusan perusahaan selama 1 (satu) tahun buku; dan
- Kepatuhan Perseroan terhadap Peraturan Perundang-undangan yang berlaku dan kebijakan perusahaan.

Pihak Penilai

Penilaian kinerja Dewan Komisaris dilakukan oleh Pemegang Saham melalui RUPS. Sementara penilaian kinerja Direksi dievaluasi oleh Dewan Komisaris untuk kemudian disampaikan kepada Pemegang Saham di dalam RUPS.

Pada RUPS tahun 2022, kinerja Direksi dan Dewan Komisaris yang dituangkan di dalam Laporan Tahunan, Laporan Keuangan, dan Laporan Pengawasan Dewan Komisaris telah diterima dengan baik oleh RUPS dan sudah mendapatkan *acquitt de charge*.

Performance Assessment Procedures of the Board of Commissioners and the Board of Directors

The performance assessment of the Board of Commissioners is carried out annually via self-assessment by each member of the Board of Commissioners. Meanwhile, the performance assessment of the Board of Directors, both collegially and individually, is carried out in 2 (two) ways, namely self-assessment and assessment by the Board of Commissioners.

Then, results from self-assessments that have been conducted by each member of the Board of Commissioners and the Board of Directors are stated in a report and submitted to the President Commissioner for review and final approval, and these results will be held accountable at the GMS.

Performance Assessment Criteria for the Board of Commissioners and Directors

The Company has established a number of key indicators as the basis for evaluating the performance of the Board of Commissioners and the Board of Directors each year, including:

- The attendance rate at the Board of Directors' Meetings or Joint Meetings between the Board of Directors and the Board of Commissioners;
- Contribution of the Board of Commissioners in supervising and providing advice to the Management;
- The alignment between plans and actions with the Company's vision and mission and GCG principles;
- The success of all members of the Board of Directors, both collegially and individually, in running the Company's management for 1 (one) fiscal year; and
- The Company's compliance with applicable laws and regulations, as well as the Company's policies.

Appraiser

Performance assessment of the Board of Commissioners is carried out by Shareholders through the GMS. Meanwhile, the Board of Commissioners evaluates the performance of the Board of Directors to be submitted to the Shareholders at the GMS.

At the 2022 GMS, the performance of the Board of Directors and the Board of Commissioners that was outlined in the Annual Report, the Financial Statements, and the Board of Commissioners' Supervisory Report, has been well received by the GMS and granted full release and discharge (*acquitt de charge*).



IKHTISAR
KINERJA
Highlights
Performance

PEMBUKA
Introduction

LAPORAN
MANAJEMEN
Management
Report

PROFIL
PERUSAHAAN
Company
Profile

ANALISIS DAN
PEMBAHASAN
MANAJEMEN
Management
Discussion and
Analysis

TATA KELOLA
PERUSAHAAN
Good Corporate
Governance

LAPORAN
KEBERLANJUTAN
Sustainability
Report

KEBIJAKAN REMUNERASI DEWAN KOMISARIS DAN DIREKSI

Remuneration Policy for the Board of Commissioners and Directors

Kebijakan Nominasi Dewan Komisaris dan Direksi

Kebijakan suksesi Dewan Komisaris dan Direksi dimulai dari munculnya kebutuhan dari internal organisasi untuk menambah anggota Dewan Komisaris dan Direksi baru dalam upaya penyegaran manajemen dan untuk meningkatkan kinerja Perseroan.

Prosedur Penetapan Remunerasi Dewan Komisaris dan Direksi

Kebijakan pemberian remunerasi bagi Dewan Komisaris dan Direksi ditetapkan oleh Pemegang Saham melalui mekanisme RUPS sesuai dengan ketentuan perundang-undangan yang berlaku dan Anggaran Dasar Perseroan. Hasil penilaian kinerja tahunan Dewan Komisaris digunakan sebagai salah satu dasar pertimbangan bagi Pemegang Saham untuk menentukan struktur dan besaran remunerasi Dewan Komisaris dan Direksi. Sedangkan kompensasi anggota Direksi ditetapkan oleh RUPS dan kewenangan untuk menentukan struktur dan besaran remunerasi Direksi dilimpahkan kepada Dewan Komisaris atau pihak lain yang ditunjuk oleh RUPS.

Indikator Penetapan Remunerasi Dewan Komisaris dan Direksi

Penetapan remunerasi Dewan Komisaris dan Direksi dilakukan dengan memperhatikan sejumlah faktor atau indikator utama yang relevan bagi Perseroan, antara lain:

1. Remunerasi yang berlaku di industri sejenis;
2. Pencapaian target kinerja atau kinerja masing-masing anggota Dewan Komisaris dan Direksi; dan
3. Pencapaian kinerja keuangan dan operasional Perseroan.

Struktur Remunerasi Dewan Komisaris Dan Direksi Tahun 2022

Pada tahun 2022, jumlah remunerasi yang sudah diterima oleh Dewan Komisaris sebesar Rp1.730.592.966 dan yang diterima Direksi Perseroan sebesar dan Rp8.826.628.237.

Nomination Policy for the Board of Commissioners and Directors

The succession policy for the Board of Commissioners and the Board of Directors begins with the need of internal organization to add new members to the Board of Commissioners and the Board of Directors in an effort to exhilarate the management and improve the Company's performance.

Procedures for Determining Remuneration for the Board of Commissioners and the Board of Directors

The remuneration policy for the Board of Commissioners and the Board of Directors is decided by Shareholders at the GMS, in accordance with applicable laws and regulations and the Company's Articles of Association. Results from the Board of Commissioners' annual performance assessment are used as one of considerations by Shareholders to determine the structure and amount of remuneration for the Board of Commissioners and the Board of Directors. Meanwhile, compensation for members of the Board of Directors is determined by the GMS and the authority to determine the structure and amount of remuneration for the Board of Directors is delegated to the Board of Commissioners or other parties appointed by the GMS.

Indicators for Determining Remuneration for the Board of Commissioners and the Board of Directors

Determination of remuneration for the Board of Commissioners and the Board of Directors is carried out by taking into account a number of key factors or indicators that are relevant to the Company, including:

1. Remuneration that is applicable in similar industries;
2. Achievement of performance targets or the performance of each member of the Board of Commissioners and the Board of Directors; and
3. Achievement of the Company's financial and operational performance.

Remuneration Structure for the Board of Commissioners and the Board of Directors in 2022

In 2022, the total remuneration received by the Board of Commissioners amounted to Rp1,730,592,966 and that received by the Board of Directors amounted to Rp8,826,628,237.

INFORMASI PEMEGANG SAHAM UTAMA DAN/ ATAU PENGENDALI

Information of Major and/or Controlling Shareholders

Uraian lengkap mengenai komposisi pemegang saham Perusahaan sudah diungkapkan pada Bab Profil Perusahaan.

A complete description of the composition of the Company's shareholders have been disclosed in the Company Profile Chapter.

PENGUNGKAPAN HUBUNGAN AFILIASI ANGGOTA DEWAN KOMISARIS, DIREKSI, DAN PEMEGANG SAHAM UTAMA DAN/ATAU PENGENDALI

Disclosure of Affiliations Between Members of the Board of Commissioners, Directors, and Major and/or Controlling Shareholders

Pengungkapan mengenai hubungan afiliasi antara anggota Direksi, Dewan Komisaris, dan Pemegang Saham Pengendali sebagai salah satu kriteria yang digunakan untuk mengukur independensi Dewan Komisaris dapat dilihat pada tabel di bawah ini, yang meliputi:

1. Hubungan afiliasi antara anggota Direksi dengan anggota Direksi lainnya;
2. Hubungan afiliasi antara anggota Direksi dan anggota Dewan Komisaris;
3. Hubungan afiliasi antara anggota Direksi dengan Pemegang Saham Utama dan/atau pengendali;
4. Hubungan afiliasi antara anggota Dewan Komisaris dengan anggota Komisaris lainnya; dan
5. Hubungan afiliasi antara anggota Dewan Komisaris dengan Pemegang Saham Utama dan/atau pengendali.

Disclosure of affiliations between members of the Board of Directors, the Board of Commissioners, and Controlling Shareholders as one of the criteria for measuring the independence of the Board of Commissioners, can be seen in the table below, which includes:

1. Affiliation between a member of the Board of Directors and fellow members of the Board of Directors;
2. Affiliation between members of the Board of Directors and members of the Board of Commissioners;
3. Affiliation between members of the Board of Directors and Major and/or Controlling Shareholders;
4. Affiliation between a member of the Board of Commissioners and fellow members of the Board of Commissioners; and
5. Affiliation between members of the Board of Commissioners and Major and/or Controlling Shareholders.

Tabel Hubungan Afiliasi Dewan Komisaris, Direksi, dan Pemegang Saham Utama dan/atau Pengendali

Table of Affiliated Relationship of the Board of Directors, the Board of Commissioners, and Major and/or Controlling Shareholders

Nama Name	Hubungan Keuangan dan Keluarga Komisaris Financial and Family Relationship of BOC											
	Hubungan Keuangan Dengan Financial Relationship With						Hubungan Keluarga Dengan Family Relationship With					
	Dewan Komisaris Board of Commissioners		Direksi Board of Directors		Pemegang Saham Pengendali Controlling Shareholders		Dewan Komisaris Board of Commissioners		Direksi Board of Directors		Pemegang Saham Pengendali Controlling Shareholders	
	Ya Yes	Tidak No	Ya Yes	Tidak No	Ya Yes	Tidak No	Ya Yes	Tidak No	Ya Yes	Tidak No	Ya Yes	Tidak No
Zainal Hadi HAS HB	-	√	-	√	-	√	-	√	√	-	√	-
Ir. Abdurrachman Kunwibowo	-	√	-	√	-	√	-	√	-	√	-	√
Iwanho	-	√	-	√	-	√	-	√	-	√	-	√
Jayanti Sari	-	√	-	√	-	√	√	-	-	√	√	-
Soma Ariyaka	-	√	-	√	-	√	-	√	-	√	-	√
Novian Fitriawan	-	√	-	√	-	√	-	√	-	√	-	√



IKHTISAR
KINERJA
Highlights
Performance

PEMBUKA
Introduction

LAPORAN
MANAJEMEN
Management
Report

PROFIL
PERUSAHAAN
Company
Profile

ANALISIS DAN
PEMBAHASAN
MANAJEMEN
Management
Discussion and
Analysis

TATA KELOLA
PERUSAHAAN
Good Corporate
Governance

LAPORAN
KEBERLANJUTAN
Sustainability
Report

KOMITE AUDIT

Audit Committee

Komite Audit adalah organ pendukung di bawah Dewan Komisaris yang dibentuk untuk membantu pelaksanaan fungsi pengawasan Dewan Komisaris terhadap Direksi dalam mengelola Perseroan sesuai dengan prinsip GCG, memberikan pendapat dan dukungan kepada Dewan Komisaris dalam memenuhi tanggung jawabnya termasuk pengawasan terhadap sistem dan proses pelaporan keuangan, proses audit atas laporan keuangan Perseroan, evaluasi atas pelaksanaan pengawasan internal (*internal control*) perusahaan, melakukan evaluasi terhadap kinerja Unit Audit Internal, kinerja teknis dan operasional, serta memastikan kepatuhan Perseroan terhadap ketentuan dan peraturan perundang undangan lainnya.

Komite Audit Perseroan dibentuk berdasarkan Keputusan Rapat Dewan Komisaris Perseroan No. 0387/HISJKT/COM-OP053/III-2021 tanggal 1 April 2021. Peran dan fungsi Komite Audit di Perseroan sudah selaras dengan ketentuan POJK No. 55/POJK.04/2015 ("POJK 55/2015") tanggal 23 Desember 2015, tentang Pembentukan dan Pedoman Pelaksanaan Kerja Komite Audit.

Piagam Komite Audit

Perseroan telah menetapkan Piagam Komite Audit melalui SK Dewan Komisaris. Piagam ini berfungsi sebagai pedoman bagi seluruh anggota Komite Audit dalam melaksanakan peran dan tanggung jawabnya secara transparan, akuntabel, kompeten, dan independen dalam membantu pelaksanaan tugas pengawasan Dewan Komisaris sesuai dengan ketentuan POJK 55/2015.

Tugas, Tanggung Jawab, dan Wewenang Komite Audit

Tugas dan Tanggung Jawab

Berikut ini adalah tugas dan tanggung jawab Komite Audit sesuai isi Piagam Komite Audit Perseroan, antara lain sebagai berikut:

1. Melakukan penelaahan atas informasi keuangan yang akan dikeluarkan Perseroan kepada publik dan/atau pihak otoritas antara lain laporan keuangan, proyeksi, dan laporan lainnya terkait dengan informasi keuangan Perseroan;
2. Melakukan penelaahan atas ketaatan terhadap peraturan perundang-undangan yang berhubungan dengan kegiatan Perseroan;
3. Memberikan pendapat independen dalam hal terjadi perbedaan pendapat antara manajemen dan Akuntan atas jasa yang diberikannya;

The Audit Committee is a supporting organ under the Board of Commissioners, which was created to assist the Board of Commissioners in supervising the Board of Directors in managing the Company in accordance with GCG principles; providing opinions and support to the Board of Commissioners in conducting their responsibilities including oversight of financial reporting systems and processes, as well as audit processes on the Company's financial reports; evaluating the implementation of the Company's internal control; evaluating the Internal Audit Unit performance, technical and operational performance; and ensuring the Company's compliance with other laws and regulations.

The Company's Audit Committee was formed based on the Resolution of the Company's Board of Commissioners Meeting No. 0387/HISJKT/COM-OP053/III-2021 dated April 1, 2021. The roles and functions of the Company's Audit Committee are in line with POJK provisions No. 55/POJK.04/2015 ("POJK 55/2015") dated December 23, 2015, regarding the Establishment and Guidelines for the Implementation of Audit Committee Work.

Audit Committee Charter

The Company has established the Audit Committee Charter through the Decree of the Board of Commissioners. This charter serves as a guideline for all members of the Audit Committee in carrying out their roles and responsibilities in a transparent, accountable, competent, and independent manner and assisting the Board of Commissioners in carrying out supervisory duties, in accordance with POJK 55/2015 provisions.

Duties, Responsibilities, and Authorities of the Audit Committee

Duties and responsibilities

The following are the duties and responsibilities of the Audit Committee based on the contents of the Audit Committee Charter, including:

1. Reviewing the financial information that will be released by the Company to the public and/or authorities, including financial statements, projections, and other reports related to the Company's financial information;
2. Reviewing compliance with applicable laws and regulations that are related to the Company's activities;
3. Giving independent opinions if there is a difference of opinion between the management and the accountants for their provided services;

4. Memberikan rekomendasi kepada Dewan Komisaris mengenai penunjukan Akuntan yang didasarkan pada independensi, ruang lingkup penugasan, dan imbalan jasa;
5. Melakukan penelaahan atas pelaksanaan pemeriksaan oleh auditor internal dan mengawasi pelaksanaan tindak lanjut oleh Direksi atas temuan auditor internal;
6. Melakukan penelaahan terhadap aktivitas pelaksanaan manajemen risiko yang dilakukan oleh Direksi, jika Perusahaan tidak memiliki fungsi pemantau risiko di bawah Dewan Komisaris;
7. Menelaah pengaduan yang berkaitan dengan proses akuntansi dan pelaporan keuangan Perseroan;
8. Menelaah dan memberikan saran kepada Dewan Komisaris terkait dengan adanya potensi benturan kepentingan Perseroan;
9. Menjaga kerahasiaan dokumen, data dan informasi Perseroan.

Wewenang

Dalam melaksanakan tugasnya Komite Audit diberikan sejumlah kewenangan, antara lain untuk:

1. Mengakses dokumen, data, dan informasi Perusahaan tentang karyawan, dana, aset dan sumber daya perusahaan yang diperlukan;
2. Berkomunikasi langsung dengan karyawan, termasuk Direksi dan pihak yang menjalankan fungsi audit internal, manajemen risiko, dan Akuntan terkait tugas dan tanggung jawab Komite Audit;
3. Melibatkan pihak independen di luar anggota Komite Audit yang diperlukan untuk membantu pelaksanaan tugasnya (jika diperlukan); dan
4. Melakukan kewenangan lain yang diberikan oleh Dewan Komisaris.

Struktur, Keanggotaan, dan Masa Jabatan

Komite Audit diangkat dan diberhentikan oleh Dewan Komisaris. Sebagaimana diatur dalam Anggaran Dasar, adapun masa tugas anggota Komite Audit tidak boleh lebih lama dari masa jabatan Dewan Komisaris dan dapat dipilih kembali hanya untuk 1 (satu) periode berikutnya. Keanggotaan Komite Audit Perseroan berjumlah 3 (tiga) orang yang terdiri dari seorang Ketua Komite dan 2 (dua) orang anggota lainnya yang merupakan tenaga profesional dari luar perusahaan. Pengangkatan anggota Komite Audit selalu mempertimbangkan aspek kompetensi dan kebutuhan Perseroan.

Pada tahun 2022, keanggotaan Komite Audit Perseroan tidak mengalami perubahan dari tahun sebelumnya sehingga susunan Komite Audit per 31 Desember 2022, adalah sebagai berikut:

4. Providing recommendations to the Board of Commissioners on the appointment of Accountant based on independence, scope of assignment, and compensation for services;
5. Reviewing the implementation of cross-examination by internal auditors and supervising the implementation of follow-up actions by the Board of Directors on internal auditors' findings;
6. Reviewing the risk management implementation carried out by the Board of Directors, if the Company does not have a risk monitoring function under the Board of Commissioners;
7. Examining complaints related to the Company's accounting and financial reporting processes;
8. Reviewing and providing advice to the Board of Commissioners regarding potential conflict of interest in the Company;
9. Maintaining confidentiality of the Company's documents, data, and information.

Authority

In carrying out its duties, the Audit Committee has the following authority:

1. Access the Company's documents, data, and information regarding employees, funds, assets, and resources as needed;
2. Communicate directly with employees, including the Board of Directors and parties that are carrying out the internal audit function, risk management, and accountants, regarding the duties and responsibilities of the Audit Committee;
3. Involve independent parties, other than members of the Audit Committee, to help the committee in carrying out its duties (if needed); and
4. Carry out other authorities granted by the Board of Commissioners.

Structure, Membership, and Term of Office

The Audit Committee is appointed and dismissed by the Board of Commissioners. As stipulated in the Articles of Association, the term of office of the Audit Committee's members must not be longer than the term of office of the Board of Commissioners and members of the committee can be re-elected only for 1 (one) more period. The Company's Audit Committee has 3 (three) members, including a Committee Chairman and 2 (two) other members, who are professionals from external party. The appointment of members of the Audit Committee always considers the competency aspect and the Company's needs.

In 2022, there was no change in the Audit Committee's membership, so the composition of the Audit Committee as of December 31, 2022, is as follows:



IKHTISAR
KINERJA
Highlights
Performance

PEMBUKA
Introduction

LAPORAN
MANAJEMEN
Management
Report

PROFIL
PERUSAHAAN
Company
Profile

ANALISIS DAN
PEMBAHASAN
MANAJEMEN
Management
Discussion and
Analysis

TATA KELOLA
PERUSAHAAN
Good Corporate
Governance

LAPORAN
KEBERLANJUTAN
Sustainability
Report

No.	Nama Name	Jabatan Position	Keterangan Rangkap Jabatan Concurrent Position	Dasar Pengangkatan Legal Base Appointment	Periode Jabatan Term of Office
1.	Nur Prasetyo	Ketua Chairman	Komisaris Independen Komisaris Independen	Surat Keputusan Dewan Komisaris Perseroan No. 0387/HIS-JKT/COM-OP053/III-2021 tanggal 1 April 2021 Decree of the Company's Board of Commissioners No. 0387/HIS-JKT/COM-OP053/III-2021 dated April 1, 2021	1 April 2021- 1 April 2023 1 April 2021- 1 April 2023
2.	Boy Hamdani Tamin	Anggota Member	-	Surat Keputusan Dewan Komisaris Perseroan No. 0387/HIS-JKT/COM-OP053/III-2021 tanggal 1 April 2021 Decree of the Company's Board of Commissioners No. 0387/HIS-JKT/COM-OP053/III-2021 dated April 1, 2021	1 April 2021- 1 April 2023 1 April 2021- 1 April 2023
3.	Ir. Hendra Iskandar Lubis, MBA	Anggota Member	-	Surat Keputusan Dewan Komisaris Perseroan No. 0387/HIS-JKT/COM-OP053/III-2021 tanggal 1 April 2021 Decree of the Company's Board of Commissioners No. 0387/HIS-JKT/COM-OP053/III-2021 dated April 1, 2021	1 April 2021- 1 April 2023 1 April 2021- 1 April 2023

Profil Keanggotaan Komite Audit

Profil Ketua Komite Audit

Profil lengkap Bapak Nur Prasetyo selaku Ketua Komite Audit Perseroan dapat dilihat pada Bab Profil Perusahaan, Sub-bab Profil Dewan Komisaris.

Profil Anggota Komite Audit

Seluruh anggota Komite Audit Perseroan adalah Warga Negara Indonesia (WNI). Berikut ini adalah profil lengkap anggota Komite Audit Perseroan:

Profiles of Members of the Audit Committee

Profile of the Audit Committee Chairman

The complete profile of Nur Prasetyo as Chairman of the Company's Audit Committee can be seen in the Company Profile Chapter, Sub-chapter Profile of the Board of Commissioners.

Profile of the Audit Committee Members

All members of the Company's Audit Committee are Indonesian Citizens (WNI). The following is a complete profile of the Company's Audit Committee members:

Nama Name	Usia Age	Domisili Domicile	Riwayat Pendidikan Background Education	Rangkap Jabatan Rangkap Jabatan	Riwayat Karier Riwayat Karier
Boy Hamdani Tamin	66 tahun 66 years old	Bogor	Sarjana Ekonomi di STIE Perbanas (1992) Bachelor of Economics from STIE Perbanas (1992)	Beliau tidak memiliki rangkap jabatan di Perseroan. He has no concurrent positions at the Company	<ul style="list-style-type: none"> Akuntan di Kantor Akuntan Hans Kartikahadi (1979-1982); Manager di PT SK Cahaya Cemerlang (Dealer Hino) (1985); Finance Manager Proyek Pengembangan Briket Batubara di PT Batubara Bukit Asam (Persero) (1986-2002) Project Manager di PT Kalimantan Energi Lestari (2003-2004) Kepala Keuangan di PT Professional Mining Services (2005-2010) Direktur PT Professional Mining Services (2011-2013) Manager Mining Cost Control & Analyst di PT Dizamatra Powerindo (2014-2016) Accountant at Hans Kartikahadi Accounting Firm (1979-1982) Manager at PT SK Cahaya Cemerlang (Hino Dealer) (1985) Finance Manager of Coal Briquette Development Project at PT Batubara Bukit Asam (Persero) (1986-2002) Project Manager at PT Kalimantan Energi Lestari (2003 – 2004) Head of Finance at PT Professional Mining Services (2005 – 2010) Director of PT Professional Mining Services (2011-2013) Manager of Mining Cost Control & Analyst at PT Dizamatra Powerindo (2014-2016)

Nama Name	Usia Age	Domisili Domicile	Riwayat Pendidikan Background Education	Rangkap Jabatan Rangkap Jabatan	Riwayat Karier Riwayat Karier
Ir. Hendra Iskandar Lubis, MBA	55 tahun 55 years old	Jakarta	<ul style="list-style-type: none"> • <i>Master of Business Administration</i> di The George Washington University (1994) • Sarjana Teknik Perencanaan Kota dan Wilayah di Institut Teknologi Bandung (1990) • <i>Master of Business Administration</i> from The George Washington University (1994) • Bachelor of Urban and Regional Planning Engineering at the Bandung Institute of Technology (1990) 	<ul style="list-style-type: none"> • Komisaris Independen PT BCA Sekuritas (2017-sekarang) • Komite Perencanaan dan Pemantauan Risiko di Perum Perumnas (2020-sekarang) • Direktur Utama di PT Central Sudirman Development (2021-sekarang) • Independent Commissioner of PT BCA Sekuritas (2017-present) • Planning and Risk Monitoring Committee at Perum Perumnas (2020-present) • President Director of PT Central Sudirman Development (2021-present) 	<ul style="list-style-type: none"> • Direktur, <i>Corporate Finance</i> di PT OSK Nusadana Securities Indonesia (2006-2012) • Komisaris Utama di PT Daya Dimensi Indonesia (2007-2012) • Komisaris Utama di PT Daya Lima Abisatya (2012-2021) • Komisaris Independen di PT PN Bina Buana Raya Tbk (2012-2021) • Direktur Utama di PT Pefindo Riset Konsultasi (2014-2016) • Komisaris Independen di PT PPA Finance (2018-2021) • Director, <i>Corporate Finance</i> at PT OSK Nusadana Securities Indonesia (2006-2012) • President Commissioner of PT Daya Dimensi Indonesia (2007-2012) • President Commissioner of PT Daya Lima Abisatya (2012-2021) • Independent Commissioner of PT PN Bina Buana Raya Tbk (2012-2021) • President Director of PT Pefindo Riset Konsultasi (2014-2016) • Independent Commissioner of PT PPA Finance (2018-2021)

Independensi Komite Audit

Seluruh anggota Komite Audit Perseroan menyatakan kesanggupan dan komitmen penuh untuk melaksanakan tugas dan tanggung jawabnya secara profesional dan independen, serta terbebas dari intervensi pihak manapun yang tidak sesuai dengan peraturan perundang-undangan. Komitmen Perseroan akan hal ini tercermin melalui keberadaan Komisaris Independen yang bertindak sebagai ketua Komite di dalam keanggotaan Komite Audit dan adanya pihak independen yang berasal dari luar Perseroan dan/atau tidak memiliki hubungan keuangan, serta hubungan keluarga baik dengan Pemegang Saham Utama, Dewan Komisaris maupun Direksi. Seluruh anggota Komite Audit telah menyatakan independensinya dengan menandatangani surat pernyataan independensi dan disampaikan kepada Dewan Komisaris.

Rapat Komite Audit

Kebijakan Rapat

Komite Audit Perseroan wajib melaksanakan rapat secara berkala sekurang-kurangnya 1 (satu) kali dalam 3 (tiga) bulan. Rapat Komite Audit dapat diselenggarakan apabila dihadiri oleh lebih dari setengah jumlah anggota. Mekanisme pengambilan keputusan dalam rapat Komite Audit dilakukan berdasarkan musyawarah untuk mufakat. Kebijakan pelaksanaan rapat tersebut sudah sesuai dengan ketentuan POJK 55/2015.

The Independence of Audit Committee

All members of the Company's Audit Committee declare their full commitment and readiness to carry out their duties and responsibilities professionally and independently, and are free from the intervention of any party that is not in accordance with laws and regulations. The Company's commitment on this matter is reflected through the presence of an Independent Commissioner, who concurrently acts as chairman and member of the Audit Committee, and the presence of independent parties from outside the company, who do not have financial and family relations with Major Shareholders, the Board of Commissioners, and the Board of Directors. All members of the Audit Committee have declared their independence by signing a statement of independence to be submitted to the Board of Commissioners.

Meetings of the Audit Committee

Meeting Policy

The Company's Audit Committee is required to hold regular meetings at least 1 (once) in 3 (three) months. The Audit Committee meetings can be held if attended by more than half of the members. The decision-making mechanism in the Audit Committee meeting is based on deliberation to reach a consensus. The policy for organizing the meeting is in accordance with the provisions of POJK 55/2015.



IKHTISAR
KINERJA
Highlights
Performance

PEMBUKA
Introduction

LAPORAN
MANAJEMEN
Management
Report

PROFIL
PERUSAHAAN
Company
Profile

ANALISIS DAN
PEMBAHASAN
MANAJEMEN
Management
Discussion and
Analysis

TATA KELOLA
PERUSAHAAN
Good Corporate
Governance

LAPORAN
KEBERLANJUTAN
Sustainability
Report

Sepanjang tahun 2022, Rapat Komite Audit Perseroan telah berlangsung sebanyak 6 kali sebagaimana tersaji pada tabel berikut ini:

Throughout 2022, the Company's Audit Committee has held 6 meetings, as presented in the following table:

Nama Name	Jabatan Position	Jumlah Pertemuan Number of Meetings	Kehadiran Attendance	Tingkat Kehadiran (%) Attendance Rate (%)
Nur Prasetyo	Ketua Chairman	6	6	100
Boy Hamdani Tamin	Anggota Member	6	6	100
Ir. Hendra Iskandar Lubis, MBA	Anggota Member	6	6	100

Program Pendidikan/Pelatihan Komite Audit Tahun 2022

Selama tahun 2022, Komite Audit telah mengembangkan wawasan dan keterampilan untuk meningkatkan efektivitas pelaksanaan tugasnya. Pada tahun 2022, anggota Komite Audit mengikuti pengembangan kompetensi secara mandiri.

Educational and Training Program of the Audit Committee in 2022

In 2022, the Audit Committee has developed insights and skills to improve the effectiveness of its duties. In 2022, Audit Committee members participated in competency development independently.

Laporan Program Kerja & Realisasi Pelaksanaan Tugas Komite Audit Tahun 2022

Pada tahun 2022 Komite Audit telah melaksanakan tugas-tugas sebagai berikut:

1. Menganalisa laporan kinerja operasional dan finansial Perusahaan secara triwulanan.
2. Memberikan masukan kepada Dewan Komisaris dalam fungsinya membantu pengawasan dan pemberian nasihat kepada Direksi atas pengelolaan Perusahaan.
3. Bersama dengan Unit Audit Internal, melakukan komunikasi intensif dengan Auditor Eksternal selama proses audit berjalan untuk menindaklanjuti temuan temuan yang didapat.
4. Mengkaji kepatuhan Perseroan pada peraturan perundang-undangan yang berlaku.
5. Memberikan masukan terhadap perumusan program kerja Unit Audit Internal serta melakukan pemantauan atas pelaksanaan program kerja tersebut.

Reports on the Work Program and Realization of the Implementaion of the Audit Committee's Duty

In 2022 the Audit Committee has carried out the following tasks:

1. Analyze the Company's operational and financial performance reports on a quarterly basis.
2. Provide input to the Board of Commissioners in its function to assist in supervising and advising the Board of Directors on the management of the Company.
3. Together with the Internal Audit Unit, conduct intensive communication with the External Auditor during the audit process to follow up on the findings obtained.
4. Reviewing the Company's compliance with applicable laws and regulations.
5. Provide input to the formulation of the Internal Audit Unit work program and monitor the implementation of the work program.

KOMITE NOMINASI DAN REMUNERASI Nomination and Remuneration Committee

Sampai saat ini, Perseroan belum membentuk Komite Nominasi dan Remunerasi sehingga pelaksanaan fungsi nominasi dan remunerasi di Perseroan dijalankan sepenuhnya oleh Dewan Komisaris. Pedoman Fungsi Nominasi dan Remunerasi Perseroan tertanggal 17 Mei 2021 telah menetapkan tugas dan tanggung jawab Dewan Komisaris terkait pelaksanaan fungsi nominasi dan remunerasi. Implementasi fungsi nominasi dan remunerasi oleh Dewan Komisaris telah memenuhi ketentuan POJK No. 34/POJK.04/2014 ("POJK 34/2014") tentang Komite Nominasi dan Remunerasi Emiten atau Perusahaan Publik.

Currently, the Company does not have the Nomination and Remuneration Committee so the nomination and remuneration functions are carried out entirely by the Board of Commissioners. The Guidelines for the Company's Nomination and Remuneration Functions, dated May 17, 2021, outline the duties and responsibilities of the Board of Commissioners regarding the implementation of nomination and remuneration functions. The implementation of nomination and remuneration functions by the Board of Commissioners is in accordance with provisions of POJK no. 34/POJK.04/2014 ("POJK 34/2014") regarding the Nomination and Remuneration Committee of Issuers or Public Companies.

SEKRETARIS PERUSAHAAN

Corporate Secretary

Sekretaris Perusahaan adalah organ pendukung di dalam struktur tata kelola perusahaan yang dibentuk oleh Direksi dan bertanggung jawab langsung kepada Direksi. Sekretaris Perusahaan berperan sebagai pejabat penghubung (*liaison officer*) yang memastikan kelancaran hubungan antar-organ Perseroan, hubungan Perseroan dengan pihak eksternal baik dengan Pemegang Saham, Regulator, dan pihak-pihak berkepentingan lainnya.

Di samping itu, Sekretaris Perusahaan juga bertanggung jawab untuk memastikan kepatuhan Perseroan terhadap peraturan perundang-undangan yang berlaku sebagai bagian dari komitmen penerapan GCG dan juga bertugas menjaga citra Perseroan di mata para pemangku kepentingan secara luas. Keberadaan organ POJK No. 35/POJK.04/2014 ("POJK 35/2014") tentang Sekretaris Perusahaan Emiten atau Perusahaan Publik.

Profil Sekretaris Perusahaan



Rengga Temenggung
Sekretaris Perusahaan
Corporate Secretary

Warga Negara Indonesia, 40 tahun, berdomisili di Jakarta.

Dasar Pengangkatan:

Surat Keputusan Direksi No. 011/HIS-JKT/DIR-OP05/1/2023 tertanggal 10 Januari 2023 tentang Pengangkatan Sekretaris Perusahaan.

Latar Belakang Pendidikan:

Sarjana Hukum dari Universitas Trisakti, Jakarta (2005)

Riwayat Karier:

- Pengacara di Khaerul Saleh & Co. Law Office (2006-2009)
- Pengacara Senior di AZP Legal Consultants (2009-2010)
- Manager Corporate Legal, Communications & Secretariats di PT Jasa Angkasa Semesta, Tbk (2010-2019)
- Corporate Secretary & Legal Department Head di PT Sumberdaya Sewatama (Tiara Marga Trakindo Group) (2019)

The Corporate Secretary is a supporting organ in the corporate governance structure that is established by the Board of Directors and directly responsible to the Board of Directors. The Corporate Secretary acts as a liaison officer, who ensures smooth relations between the Company's organs and manages the Company's relations with external parties, including Shareholders, Regulators, and other related parties.

In addition, the Corporate Secretary is also responsible for ensuring the Company's compliance with applicable laws and regulations, as part of the commitment to implementing GCG and also tasked with maintaining the Company's image in the eyes of stakeholders. Matters related to the Corporate Secretary is outlined in POJK No. 35/POJK.04/2014 ("POJK 35/2014") concerning the Corporate Secretary of Issuers or Public Companies.

Profile of the Corporate Secretary

Indonesian citizen, 40 years old, domiciled in Jakarta.

Legal Basis of Appointment:

Decree of the Board of Directors No. 011/HIS-JKT/DIR-OP05/1/2023 dated January 10, 2023 concerning the Appointment of the Corporate Secretary.

Educational background:

Bachelor of Law from Trisakti University, Jakarta (2005)

Career History:

- Associate at Khaerul Saleh & Co. Law Office (2006-2009)
- Senior Associate at AZP Legal Consultants (2009-2010)
- Manager Corporate Legal, Communications & Secretariats at PT Jasa Angkasa Semesta, Tbk (2010-2019)
- Corporate Secretary & Legal Department Head at PT Sumberdaya Sewatama (Tiara Marga Trakindo Group) (2019)



IKHTISAR
KINERJA
Highlights
Performance

PEMBUKA
Introduction

LAPORAN
MANAJEMEN
Management
Report

PROFIL
PERUSAHAAN
Company
Profile

ANALISIS DAN
PEMBAHASAN
MANAJEMEN
Management
Discussion and
Analysis

TATA KELOLA
PERUSAHAAN
Good Corporate
Governance

LAPORAN
KEBERLANJUTAN
Sustainability
Report

Tugas dan Tanggung Jawab Sekretaris Perusahaan

Tugas dan tanggung jawab Sekretaris Perusahaan sesuai Anggaran Dasar, antara lain:

1. Keterbukaan informasi kepada masyarakat, termasuk ketersediaan informasi pada Situs Web Perseroan;
2. Penyampaian laporan kepada Otoritas Jasa Keuangan tepat waktu;
3. Penyelenggaraan dan dokumentasi RUPS;
4. Penyelenggaraan dan dokumentasi rapat Direksi dan/atau Dewan Komisaris; dan
5. Pelaksanaan program orientasi terhadap perusahaan bagi Direksi dan/atau Dewan Komisaris.

Program Pendidikan/Pelatihan Sekretaris Perusahaan Tahun 2022

Sekretaris Perusahaan belum mengikuti kegiatan pelatihan secara formal, melainkan secara mandiri melakukan *update* ilmu pengetahuan untuk meningkatkan kompetensi dirinya.

Laporan Pelaksanaan Kegiatan Sekretaris Perusahaan Tahun 2022

Pada tahun 2022, Sekretaris Perusahaan telah melaksanakan tugas-tugas sebagai berikut:

1. Mengorganisasikan 1 (satu) kali RUPS Tahunan;
2. Mengkoordinasikan upaya Perusahaan untuk menjadi perusahaan terbuka, termasuk di dalamnya menjadi penghubung antara Perusahaan dengan OJK, BEI, konsultan hukum, penjamin emisi, dan semua pihak terkait.
3. Menyampaikan 1 (satu) buah laporan keuangan tahunan diaudit;
4. Menyusun dan mendistribusikan siaran pers untuk mengkomunikasikan perkembangan dan kegiatan Perusahaan;
5. Melakukan korespondensi dengan Otoritas Jasa Keuangan dan Bursa Efek Indonesia;
6. Melakukan berbagai komunikasi langsung dengan investor dan perwakilan investor;
7. Melakukan komunikasi dengan media termasuk melalui siaran pers dan konferensi pers.

Duties and Responsibilities of the Corporate Secretary

Duties and responsibilities of the Corporate Secretary based on the Articles of Association, include:

1. Disclosure of information to the public, including the availability of information on the Company's Website;
2. Timely submission of reports to the Financial Services Authority;
3. Implementation and documentation of GMS;
4. Implementation and documentation of meetings of the Board of Directors and/or the Board of Commissioners; and
5. Implementation of the Company's orientation program for the Board of Directors and/or the Board of Commissioners.

Educational/Training Program for the Corporate Secretary in 2022

The Corporate Secretary has not participated in formal training activities, but independently updates knowledge to improve his competence.

Report on the Implementaion of Corporate Secretary Activities in 2022

In 2022, the Corporate Secretary has carried out the following tasks:

1. Organized 1 (one) Annual GMS;
2. Coordinating the Company's efforts to become a public company, including being the liaison between the Company and OJK, IDX, legal consultants, underwriters, and all related parties;
3. Submitting 1 (one) audited annual financial report;
4. Prepare and distribute press releases to communicate the Company's developments and activities;
5. Conduct correspondence with the Financial Services Authority and the Indonesia Stock Exchange;
6. Conducting various direct communications with investors and investor representatives;
7. Communicating with the media including through press releases and press conferences.

UNIT AUDIT INTERNAL

Internal Audit Unit

Perseroan membentuk Unit Audit Internal melalui Surat Keputusan No. 0318a/HIS-JKT/DIR-OP058.3/III-2021 tanggal 1 April 2021. Fungsi dan keberadaan Unit Audit Internal di Perseroan telah sesuai dengan ketentuan POJK No. 56/POJK.04/2015 ("POJK 56/2015") tentang Pembentukan dan Pedoman Penyusunan Piagam Unit Audit Internal.

Unit Audit Internal merupakan unit kerja di Perseroan yang bekerja secara independen dan objektif dalam menjalankan fungsi *assurance* dan konsultasi terhadap unit-unit kerja lainnya. Unit kerja ini menjalankan peran strategis sebagai mitra bagi manajemen yang bertugas membantu pencapaian kinerja Perseroan melalui peningkatan efisiensi dan efektivitas kegiatan perusahaan.

Piagam Audit Internal

Agar pelaksanaan fungsi audit internal senantiasa berjalan efektif, Perseroan telah merumuskan landasan dan pedoman kerja yang bersifat mengikat bagi seluruh auditor internal. Piagam ini berupa dokumen formal yang mendefinisikan tujuan, wewenang, dan tanggung jawab aktivitas audit internal.

Tugas, Tanggung Jawab dan Wewenang

Tugas dan Tanggung Jawab

Tugas Unit Audit Internal adalah sebagai berikut:

1. Menyusun dan melaksanakan rencana Audit Internal tahunan;
2. Menguji dan mengevaluasi pelaksanaan pengendalian internal dan sistem manajemen risiko sesuai dengan kebijakan perusahaan;
3. Melakukan pemeriksaan dan penilaian atas efisiensi dan efektivitas di bidang keuangan, akuntansi, operasional, sumber daya manusia, pemasaran, teknologi informasi, dan kegiatan lainnya;
4. Memberikan saran perbaikan dan informasi yang objektif tentang kegiatan yang diperiksa pada semua tingkat manajemen;
5. Membuat laporan hasil audit dan menyampaikan laporan tersebut kepada Direktur Utama dan Dewan Komisaris;
6. Memantau, menganalisis dan melaporkan pelaksanaan tindak lanjut perbaikan yang telah disarankan;
7. Bekerja sama dengan Komite Audit;
8. Menyusun program untuk mengevaluasi mutu kegiatan audit internal yang dilakukannya; dan
9. Melakukan pemeriksaan khusus apabila diperlukan.

Kewenangan

Dalam melaksanakan tugas dan tanggung jawabnya, Unit Audit Internal diberikan wewenang untuk:

The Company formed an Internal Audit Unit based on Decree No. 0318a/HIS-JKT/DIR-OP058.3/III-2021 dated April 1, 2021. The function and presence of the Company's Internal Audit Unit are in accordance with provisions of POJK No. 56/POJK.04/2015 ("POJK 56/2015") concerning the Formation and Guidelines for the Establishment of the Internal Audit Unit Charter.

The Internal Audit Unit is a work unit at the Company, which works independently and objectively in carrying out the assurance and consulting functions on other work units. This work unit carries out a strategic role as a partner for the management, whose task is to support the Company's performance achievement by increasing the efficiency and effectiveness of the Company's activities.

Internal Audit Charter

To ensure effective implementation on the internal audit function, the Company has established work basics and guidelines that are binding for all internal auditors. This charter is a formal document that defines the objectives, authorities, and responsibilities of the internal audit unit.

Duties, Responsibilities, and Authorities

Duties and responsibilities

Duties of the Internal Audit Unit are as follows:

1. Develop and implement annual Internal Audit plan;
2. Test and evaluate the implementation of internal control and risk management system, in accordance with the Company's policies;
3. Examine and assess the efficiency and effectiveness of finance, accounting, operations, human resources, marketing, information technology, and other activities;
4. Provide suggestions for improvement and objective information about the activities that are audited at all levels of management;
5. Write a report on audit results and submit the report to the President Director and the Board of Commissioners;
6. Monitor, analyze, and report the implementation of follow-up actions on suggested improvements;
7. Coordinate with the Audit Committee;
8. Create a program to evaluate the quality of the internal audit activities; and
9. Carry out special audit when necessary.

Authorities

In carrying out its duties and responsibilities, the Internal Audit Unit is authorized to:



IKHTISAR
KINERJA
Highlights
Performance

PEMBUKA
Introduction

LAPORAN
MANAJEMEN
Management
Report

PROFIL
PERUSAHAAN
Company
Profile

ANALISIS DAN
PEMBAHASAN
MANAJEMEN
Management
Discussion and
Analysis

TATA KELOLA
PERUSAHAAN
Good Corporate
Governance

LAPORAN
KEBERLANJUTAN
Sustainability
Report

1. Mengakses seluruh informasi yang relevan tentang Perseroan dan anak perusahaan terkait dengan tugas dan fungsinya;
2. Berkomunikasi langsung dan/atau mengadakan rapat secara berkala maupun insidental dengan Direksi, Dewan Komisaris, dan/atau Komite Audit serta anggota dari Direksi, Dewan Komisaris, dan/atau Komite Audit; dan
3. Melakukan koordinasi kegiatannya dengan kegiatan auditor eksternal.

Struktur, Kedudukan, dan Pertanggungjawaban Audit Internal

Unit Audit Internal dibentuk dan bertanggung jawab langsung kepada Direktur Utama, namun dalam melaksanakan tugasnya Unit Audit Internal dapat berkomunikasi langsung dengan Dewan Komisaris dan Komite Audit untuk mendiskusikan temuan-temuan internal yang bersifat material.

Secara struktural, Unit Audit Internal dipimpin oleh seorang Kepala Unit Audit Internal yang diangkat dan diberhentikan oleh Direktur Utama atas persetujuan Dewan Komisaris. Sementara auditor internal lainnya yang bertugas di Unit Audit Internal bertanggung jawab secara langsung kepada Kepala Unit Audit Internal.

Pengangkatan dan Pemberhentian Kepala Divisi Audit Internal

Kepala Unit Audit Internal diangkat dan diberhentikan oleh Direktur Utama atas persetujuan Dewan Komisaris dengan mempertimbangkan rekomendasi Komite Audit.

Profil Kepala Unit Audit Internal



Denny Prasetyo
Kepala Unit Audit Internal
Head of Internal Audit Unit

Kewarganegaraan: Indonesia
Usia: 42 tahun
Domisili: Jakarta

1. Access all relevant information about the Company and its subsidiaries, in relation to the unit's duties and functions;
2. Communicate directly and/or hold regular or occasional meetings with the Board of Directors, the Board of Commissioners, and/or the Audit Committee, and members of the Board of Directors, the Board of Commissioners, and/or the Audit Committee; and
3. Coordinate its activities with the activities of external auditors.

Structure, Position, and Accountability of Internal Audit Unit

The Internal Audit Unit is formed and reports directly to the President Director, however, in carrying out its duties, the Internal Audit Unit can communicate directly with the Board of Commissioners and the Audit Committee to discuss material internal findings.

In terms of structure, the Internal Audit Unit is led by Head of the Internal Audit Unit, who is appointed and dismissed by the President Director with the Board of Commissioners' approval. Meanwhile, other internal auditors, who are part of the Internal Audit Unit, are directly responsible to the Head of the Internal Audit Unit.

Appointment and Dismissal of Head of Internal Audit Division

The Head of Internal Audit Unit is appointed and dismissed by the President Director with the Board of Commissioners' approval, by taking into account recommendations from the Audit Committee.

Profile of Head of Internal Audit Unit

Citizenship: Indonesian
Age: 42 years old
Domicile: Jakarta

Dasar Pengangkatan:

Surat No.060/HIS-JKT/DIR-OP05/III/2022 tanggal 1 Maret 2022.

Riwayat Pendidikan:

- Sarjana Ekonomi dari STIE Perbanas Jakarta (2003)

Riwayat Karier:

- Internal Audit Assist. Manager di PT Hasnur Jaya Utama (2015-2021)
- Procurement & Warehouse Section Head di PT Magma Sigma Utama (2011-2015)
- Procurement Supervisor di PT Hasnur Jaya Utama (2009-2011)
- Business Development Supervisor di PT Trikarsa Manunggal Jaya (2008)
- Operations Supervisor di PT U Finance Indonesia (2008)
- System Procedures & Compliance Section Head di PT Adira Dinamika Multi Finance, Tbk. (2004-2008)
- KAP Hadisoerto & Maharani (2003-2004)

Rangkap Jabatan di Perseroan:

Beliau tidak merangkap jabatan sebagai anggota Direksi, anggota Dewan Komisaris, atau Pejabat Eksekutif di Perseroan maupun di perusahaan lainnya.

Independensi Auditor Internal

Seluruh auditor internal Perseroan harus bertindak dan menjalankan fungsi pengendalian internal sesuai dengan standar kode etik profesi auditor internal, yaitu wajib menjaga sikap mental yang objektif, tidak memihak, dan menghindari kemungkinan timbulnya pertentangan kepentingan (*conflict of Interest*) yang berpotensi dapat mengganggu objektivitas penetapan ruang lingkup, pelaksanaan aktivitas audit, dan pelaporan hasil audit.

Kriteria dan Kualifikasi Auditor Internal

Sesuai ketentuan pasal 6 POJK 56/2015, Perseroan memastikan bahwa seluruh auditor internal di dalam Unit Audit Internal telah memenuhi kualifikasi atau persyaratan individual sebagai berikut:

1. Memiliki integritas dan perilaku yang profesional, independen, jujur, dan objektif dalam pelaksanaan tugasnya;
2. Memiliki pengetahuan dan pengalaman mengenai teknis audit dan disiplin ilmu lain yang relevan dengan bidang tugasnya;
3. Memiliki pengetahuan tentang peraturan perundang-undangan di bidang Pasar Modal dan peraturan perundang-undangan terkait lainnya;
4. Memiliki kecakapan untuk berinteraksi dan berkomunikasi baik lisan maupun tertulis secara efektif;
5. Mematuhi standar profesi yang dikeluarkan oleh asosiasi Audit Internal;

Legal Basis of Appointment:

Letter No.060/HIS-JKT/DIR-OP05/III/2022 dated March 1, 2022

Educational background:

- Bachelor of Economics from STIE Perbanas Jakarta (2003)

Career History:

- Internal Audit Assistant Manager at PT Hasnur Jaya Utama (2015-2021)
- Head of Procurement & Warehouse Section at PT Magma Sigma Utama (2011-2015)
- Procurement Supervisor at PT Hasnur Jaya Utama (2009-2011)
- Business Development Supervisor at PT Trikarsa Manunggal Jaya (2008)
- Operation Supervisor at PT U Finance Indonesia (2008)
- Head of System Procedures & Compliance Section at PT Adira Dinamika Multi Finance, Tbk. (2004-2008)
- Public Accounting Firm Hadisoerto & Maharani (2003-2004)

Concurrent Positions in the Company:

He does not hold concurrent positions as a member of the Board of Directors, member of the Board of Commissioners, or Executive Officer in the Company or in other companies.

Internal Auditor Independence

All of the Company's internal auditors must act and carry out internal control function in accordance with the standards of internal auditor's professional code of ethics, in which they are obliged to maintain an objective and impartial mental attitude, as well as avoid the possibility of conflict of interest that could potentially interfere with their objectivity in determining the scope of work, carrying out audit activities, and reporting audit results.

Internal Auditor Criteria and Qualifications

In accordance with the provisions of article 6 POJK 56/2015, the Company ensures that all internal auditors in the Internal Audit Unit have met the qualifications or individual requirements as follows:

1. Have integrity as well as professional, independent, honest, and objective behavior in carrying out their duties;
2. Have knowledge and experience in audit techniques and other disciplines relevant to their field of work;
3. Have knowledge of laws and regulations in the Capital Market and other related laws and regulations;
4. Have the skills to interact and communicate effectively, both verbally and in writing;
5. Comply with professional standards issued by the Internal Audit association;



IKHTISAR
KINERJA
Highlights
Performance

PEMBUKA
Introduction

LAPORAN
MANAJEMEN
Management
Report

PROFIL
PERUSAHAAN
Company
Profile

ANALISIS DAN
PEMBAHASAN
MANAJEMEN
Management
Discussion and
Analysis

TATA KELOLA
PERUSAHAAN
Good Corporate
Governance

LAPORAN
KEBERLANJUTAN
Sustainability
Report

6. Mematuhi kode etik Audit Internal;
7. Menjaga kerahasiaan informasi dan/atau data perusahaan terkait dengan pelaksanaan tugas dan tanggung jawab Audit Internal kecuali diwajibkan berdasarkan peraturan perundang-undangan atau penetapan atau putusan pengadilan;
8. Memahami prinsip tata kelola perusahaan yang baik dan manajemen risiko; dan
9. Bersedia meningkatkan pengetahuan, keahlian, dan kemampuan profesionalismenya secara terus-menerus.

Per 31 Desember 2022, jumlah auditor internal Perseroan tercatat sebanyak 1 (satu) orang, termasuk Kepala Divisi Audit Internal.

Program Sertifikasi Profesi Auditor Internal

Perseroan meyakini bahwa eksistensi karyawan yang memiliki kapabilitas dan kemampuan yang mumpuni dalam menjalankan tugas dan tanggung jawabnya sangatlah dibutuhkan untuk meningkatkan kinerja perusahaan. Oleh sebab itu, Perseroan menyediakan program pengembangan kompetensi bagi auditor internal baik berupa kegiatan pelatihan maupun program sertifikasi keahlian yang relevan agar seluruh auditor internal Perseroan memiliki pemahaman yang memadai mengenai berbagai standar audit internal.

Hingga akhir tahun 2022, sebanyak 1 (satu) anggota Unit Audit Internal telah memiliki sertifikasi profesi di bidang audit internal, antara lain:

6. Comply with the Internal Audit code of ethics;
7. Maintain the confidentiality of the Company's information and/or data related to the implementation of duties and responsibilities of the Internal Audit unless required by law or regulation or court verdict;
8. Understand the principles of good corporate governance and risk management; and
9. Willing to continuously enhance knowledge, expertise, and professionalism.

As of December 31 2022, the number of the Company's internal auditors was 1 (one) person including the Head of the Internal Audit Unit.

Internal Auditor Profession Certification Program

The Company believes that having employees, who have the capability and ability to carry out their duties and responsibilities, is highly needed to improve the Company's performance. Therefore, the Company holds competency development programs for internal auditors, both in the form of training activities and relevant expertise certification programs, so that all of the Company's internal auditors have deep understanding of various internal audit standards.

As at the end of 2022, 1 (one) member of the Internal Audit Unit has professional certification in the field of internal audit:

Nama Name	Nama Sertifikasi Certification Program	Penyelenggara Organizer	Lokasi Location	Tahun Year
Denny Prasetyo	Pelatihan Internal Auditor Koda Manajemen Keselamatan Internasional Internal Auditor Training on International Safety Management Code	BKI Academy-PT Biro Klasifikasi Indonesia	Jakarta	2021
	Internal Audit ISO 9001:2015 and ISO 45001:2018 Based on ISO 19011:2018	Excellent Consulting and Training	Banjarmasin	2020
	Internal Auditor International Ship and Port Facility Security (ISPS Code)	RSO Don & Profesional	Bandung	2019

Pelaksanaan Rapat Unit Audit Internal Dengan Direksi, Dewan Komisaris, dan/atau Komite Audit Tahun 2022

Unit Audit Internal secara berkala mengadakan rapat bersama Direksi, Dewan Komisaris dan/atau Komite Audit. Pada tahun 2022, rapat tersebut sudah dilaksanakan sebanyak 2 kali dengan tingkat rata-rata kehadiran seluruh anggota adalah 100%.

Implementation of Internal Audit Unit Meetings with the Board of Directors, the Board of Commissioners, and/or Audit Committee in 2022

The Internal Audit Unit holds meetings periodically with the Board of Directors, the Board of Commissioners, and/or the Audit Committee. In 2022, there were 2 meeting with an average attendance rate of all members at 100%.

Mata acara agenda yang dibahas dalam rapat tersebut, antara lain mencakup *update* progres Audit Internal & Rencana Kerja Audit Internal Semester II 2022 dan koordinasi dan *Review* Laporan Hasil Audit Operasional Kelayakan Pelayaran dan Hasil Audit ISM Code Tahun 2022.

The agenda discussed at the meeting included, among other things, updates on internal audit progress & Internal Audit Work Plan for Semester II 2022 and coordination and Review of the Report on Operational Audit Results of the Seaworthiness and the 2022 ISM Code Audit Results.

Laporan Pelaksanaan Tugas Unit Audit Internal Tahun 2022

Report on the Implementation of Duties of the Internal Audit Unit in 2022

No.	Rencana Plan	Target Waktu Targeted Time	Pelaksanaan Implementation	Aktual Waktu Actual Time
1	Audit Operasional PT HRT Operational Audit of PT HRT	Maret March	Audit Operasional PT HRT & PT HMS Operational Audit of PT HRT & PT HMS	Maret - Mei March - May
2	Audit Operasional PT HMS Operational Audit of PT HMS	April April		
3	Audit ISO 9001, 45001 & Audit Operasional Kesiapan Pelayaran - 5 kapal Audit ISO 9001, 45001 & Operational Audit on Shipping Readiness- 5 ships	Mei May	Audit ISO 9001, 45001 & Audit Operasional Kesiapan Pelayaran - 5 kapal Audit ISO 9001, 45001 & Operational Audit on Shipping Readiness - 5 ships	Juni & Agustus June & August
4	Audit ISO 9001, 45001 & Audit Operasional Kesiapan Pelayaran - 4 kapal Audit ISO 9001, 45001 & Operational Audit on Shipping Readiness- 4 ships	Juli July	Audit ISO 9001, 45001 & Audit Operasional Kesiapan Pelayaran - 4 kapal Audit ISO 9001, 45001 & Operational Audit on Shipping Readiness - 4 ships	Juni, Juli, Agustus June, July, August
5	Audit ISO 9001, 45001 & Audit Operasional Kesiapan Pelayaran - 4 kapal Audit ISO 9001, 45001 & Operational Audit on Shipping Readiness - 4 ships	September October	Audit ISO 9001, 45001 & Audit Operasional Kesiapan Pelayaran - 4 kapal Audit ISO 9001, 45001 & Operational Audit on Shipping Readiness - 4 ships	Oktober October
6	Audit ISM Code - 4 kapal Audit ISM Code - 4 ships	Oktober October	Audit ISM Code - 4 kapal Audit ISM Code - 4 ships	Juli & Oktober July & October
7	Audit ISPS Code Pelabuhan Sungai Putting Audit ISPS Code Pelabuhan Sungai Putting	November November	Audit ISPS Code Pelabuhan Sungai Putting Audit ISPS Code of Sungai Putting Port	November November

Program Pengembangan Kompetensi Unit Audit Internal Tahun 2022

Pada tahun 2022, auditor internal Perseroan telah mengikuti sejumlah kegiatan pelatihan, seminar atau *workshop* dengan uraian sebagai berikut:

Competency Development Program of Internal Audit Unit in 2022

In 2022, the Company's internal auditors have participated in various training activities, seminars, or workshops with the following description:

Nama Name	Materi Pelatihan Training Topic	Penyelenggara Organizer	Tanggal Pelaksanaan Implementation Date	Sertifikat Certificate	Status Status
Denny Prasetyo	Fraud Detection & Investigation for Internal Auditor	IIA	8-9 Agustus 2022 August 8-9, 2022	Attendance Certificate	Done
	Diskusi Panel Kolaborasi Internal Auditor dan Sekretaris Perusahaan untuk Meningkatkan Enterprise Risk Management Panel Discussion on Collaboration between Internal Auditors and Corporate Secretary to Improve Enterprise Risk Management	CSA	16 Agustus 2022 August 16, 2022	Attendance Certificate	Done
	Tools & Techniques III : Internal Audit Manager	IIA	24-27 Oktober 2022 October 24-27, 2022	Attendance Certificate	Done



IKHTISAR
KINERJA
Highlights
Performance

PEMBUKA
Introduction

LAPORAN
MANAJEMEN
Management
Report

PROFIL
PERUSAHAAN
Company
Profile

ANALISIS DAN
PEMBAHASAN
MANAJEMEN
Management
Discussion and
Analysis

TATA KELOLA
PERUSAHAAN
Good Corporate
Governance

LAPORAN
KEBERLANJUTAN
Sustainability
Report

SISTEM PENGENDALIAN INTERNAL (SPI)

Internal Control System

Perseroan telah menerapkan sistem pengendalian internal yang terintegrasi, efektif, dan menyeluruh pada seluruh aspek operasional dan bisnis dalam upaya menjaga aset, menjamin tersedianya informasi dan laporan yang akurat, meningkatkan kepatuhan Perseroan terhadap ketentuan dan peraturan perundang-undangan yang berlaku, serta mengurangi risiko terjadinya kerugian, penyimpangan, dan meminimalisir terjadinya pelanggaran terhadap peraturan yang berlaku.

Implementasi pengendalian internal berfungsi sebagai alat bantu untuk mengarahkan perilaku karyawan dan merupakan bagian dari masing-masing sistem yang digunakan sebagai prosedur dan pedoman pelaksanaan operasional perusahaan atau organisasi tertentu.

Di lingkungan Perseroan, pengendalian internal menjadi bagian dari suatu proses yang dilakukan oleh pimpinan (Direksi) dan manajemen secara keseluruhan, serta dirancang untuk memberi suatu keyakinan akan tercapainya tujuan perusahaan. Agar sistem pengendalian internal dapat berjalan efektif, maka aktivitas pengendalian internal bukan hanya menjadi tanggung jawab Unit Audit Internal, melainkan menjadi tanggung jawab bersama seluruh karyawan dan tiap-tiap unit kerja.

Aktivitas Pengendalian Keuangan

Penerapan pengendalian internal pada aspek keuangan dimaksudkan agar Perseroan dapat menghasilkan laporan keuangan yang akurat dan dapat dipercaya. Untuk mendukung aktivitas pengendalian ini, Perseroan telah menetapkan sejumlah kebijakan dan prosedur internal di bidang pencatatan keuangan ataupun akuntansi, serta telah mengaplikasikan *software* keuangan khusus untuk meminimalisir *human error*. Selain itu, Perseroan juga menerapkan sistem pemeriksaan data keuangan secara cermat dan berjenjang dimana proses atau otorisasi transaksi atas pembayaran yang dilakukan Perseroan hanya dapat dilakukan oleh petugas atau pihak yang memiliki kewenangan berbeda.

Aktivitas Pengendalian Operasional

Kemudian dalam hal operasional, Perseroan juga telah memperlengkapi setiap unit kerja dengan prosedur operasi internal dan petunjuk teknis yang memadai untuk mendukung hadirnya praktik operasional bisnis yang sehat dan sesuai standar terbaik.

The Company has implemented an integrated, effective, and comprehensive internal control system for all operational and business aspects in an effort to safeguard assets, ensure the availability of accurate information and reports, improve the Company's compliance with applicable laws and regulations, reduce the risk of loss and irregularities, as well as minimize the incident of violations of applicable regulations.

The implementation of internal control serves as a tool to guide employee's behavior and becomes a part of each system that is used as a procedure and guideline for companies' operations or certain organization.

For the Company, internal control is part of a process that is carried out by the leaders (Directors) and management as a whole, and designed to provide confidence in the achievement of corporate goals. In order for the internal control system to run effectively, internal control activities are not only the responsibility of the Internal Audit Unit, but also joint responsibility of all employees and each work unit.

Financial Control Activities

Implementation of internal control on the financial aspect will allow the Company to produce accurate and reliable financial reports. To support this control activity, the Company has established a number of internal policies and procedures in financial records or accounting, and applied special financial software to minimize human error. In addition, the Company also carries out a thorough and multilevel audit system on financial data where transaction process or payment authorization made by the Company can only be carried out by officers or parties that have different authorities.

Operational Control Activities

As for operations, the Company has also equipped each work unit with adequate internal operating procedures and technical guidelines to support the presence of sound operational practices that are in line with the best standard.

Kepatuhan terhadap Perundang-Undangan

Perseroan berkomitmen untuk selalu menjalankan kegiatan usaha yang berlandaskan pada peraturan perundang-undangan yang berlaku. Pelaksanaan atas pengawasan internal ini dilakukan dengan melakukan *review* berkala terhadap kebijakan-kebijakan yang diterapkan di Perseroan agar tidak bertentangan dengan regulasi normatif yang berlaku. Selain itu, Perseroan juga berpartisipasi aktif mengikuti berbagai kegiatan sosialisasi peraturan dan perundang-undangan yang diselenggarakan oleh pihak Regulator ataupun asosiasi tertentu.

Evaluasi atas Efektivitas Pengawasan dan Pengendalian Internal Tahun 2022

Pada tahun 2022, Sistem Pengendalian Internal Perseroan telah berjalan efektif, sebagaimana terefleksi dari kegiatan-kegiatan sebagai berikut:

- 1) Unit Internal Audit mengadakan rapat secara berkala bersama dengan Direksi/Dewan Komisaris/Komite Audit untuk membahas identifikasi kelemahan pengendalian internal Perseroan.
- 2) Komite Audit telah memberikan rekomendasi kepada manajemen terkait penyempurnaan sistem pengendalian internal Perseroan.
- 3) Perseroan sudah memiliki perangkat kebijakan internal dan prosedur Standar Operasi Perusahaan (SOP) yang memadai untuk meningkatkan efektivitas pengendalian internal Perseroan.
- 4) Komite Audit telah menelaah dan memberikan masukan atas rencana Audit yang disampaikan oleh Unit Internal Audit.

Pernyataan Direksi dan/atau Dewan Komisaris atas Kecukupan Sistem Pengendalian Internal Tahun 2022

Dalam sistem pengendalian internal Perseroan, Direksi bertanggung jawab atas terselenggaranya pengendalian internal yang efektif dan memastikan tersedianya lingkungan pengendalian yang kokoh.

Di sisi lain, Dewan Komisaris dibantu oleh Komite Audit bertanggung jawab atas pengawasan dan memastikan terselenggaranya pengendalian internal secara umum, termasuk mengawal kebijakan Direksi mengenai pengendalian internal tersebut.

Dengan mempertimbangkan proses pengendalian internal yang berjalan sepanjang tahun 2022, Direksi berpendapat sistem pengendalian internal yang diterapkan di Perseroan sudah memadai atau mencukupi.

Compliance with Law

The Company is committed to always carry out business activities based on applicable laws and regulations. This internal control is carried out by conducting periodic reviews of the Company's policies so they do not conflict with prevailing normative regulations. In addition, the Company also actively participates in various disseminations about rules and regulations, which are organized by certain regulators or associations.

Evaluation of the Effectiveness of Internal Supervision and Control in 2022

In 2022, the Company's Internal Control System has been running effectively, as reflected in the following activities:

- 1) The Internal Audit Unit holds regular meetings with the Board of Directors/Board of Commissioners/Audit Committee to discuss the identification of weaknesses in the Company's internal control.
- 2) The Audit Committee has provided recommendations to management regarding the improvement of the Company's internal control system.
- 3) The Company already has a set of internal policies and procedures of the Company's Standard Operating Procedures (SOP) that are adequate to improve the effectiveness of the Company's internal control.
- 4) The Audit Committee has reviewed and provided input on the Audit plan submitted by the Internal Audit Unit.

Statement of the Board of Directors and/or the Board of Commissioners on the Adequacy of Internal Control System for 2022

In the Company's internal control system, the Board of Directors is responsible for the implementation of effective internal control and ensuring a robust control environment.

On the other hand, the Board of Commissioners assisted by the Audit Committee is responsible for supervising and ensuring the implementation of internal control in general, including overseeing the Board of Directors' policies regarding internal control.

Taking into account the internal control process that ran throughout 2022, the Board of Directors is of the opinion that the internal control system implemented in the Company is adequate or sufficient.



IKHTISAR
KINERJA
Highlights
Performance

PEMBUKA
Introduction

LAPORAN
MANAJEMEN
Management
Report

PROFIL
PERUSAHAAN
Company
Profile

ANALISIS DAN
PEMBAHASAN
MANAJEMEN
Discussion and
Analysis

TATA KELOLA
PERUSAHAAN
Good Corporate
Governance

LAPORAN
KEBERLANJUTAN
Sustainability
Report

MANAJEMEN RISIKO

Risk Management

Komitmen Penerapan Kebijakan Manajemen Risiko

Perseroan selalu menempatkan aspek pengelolaan risiko sebagai prioritas utama dalam mencapai keseimbangan yang optimal antara penciptaan nilai dalam suatu tindakan bisnis dan risiko yang dihadapi. Oleh sebab itu, penerapan sistem manajemen risiko yang terintegrasi dan terukur dengan mengedepankan prinsip kehati-hatian senantiasa menjadi bagian yang tidak terpisahkan dari aktivitas pengendalian internal Perseroan demi tercapainya pertumbuhan bisnis yang sehat dan berkelanjutan. Untuk mendukung efektivitas pelaksanaan pengelolaan risiko pada seluruh tingkatan organisasi maka Perseroan mendorong keterlibatan aktif segenap karyawan dan unit-unit kerja untuk ikut bertanggung jawab menjalankan prinsip-prinsip manajemen risiko sesuai dengan kebijakan yang berlaku.

Identifikasi Profil Risiko & Upaya Mitigasinya

Sepanjang tahun 2022, Perseroan telah melakukan identifikasi terhadap profil-profil risiko utama yang dinilai berdampak signifikan terhadap kegiatan operasional dan bisnis sehari-hari serta telah mempersiapkan perencanaan mitigasi risiko yang terencana dan terukur.

Berikut ini adalah daftar profil risiko yang dikelola secara optimal oleh Perseroan, antara lain:

1. Risiko kehilangan kontrak penting.
2. Volatilitas harga bahan bakar terhadap biaya jasa angkut perairan.
3. Tingkat efisiensi dan efektivitas tata kelola rantai pasok batu bara dan komoditas lain.
4. Kondisi non-teknis di alur perairan yang digunakan dan dilalui oleh armada angkutan air Perseroan serta kegiatan usaha yang dilakukan oleh Entitas Anak.
5. Kondisi alam dan nota keamanan pelayaran dari otoritas Pelabuhan.
6. Jenis dan tipe komoditas yang dilayani.
7. Pelanggan utama yang tidak terdiversifikasi, yaitu sekitar 88% melayani pelanggan terafiliasi.
8. Ketergantungan pada Sumber Daya Manusia yang memiliki keahlian khusus.
9. Kompetisi untuk mendapatkan Sumber Daya Manusia yang memiliki keahlian khusus.
10. Risiko penurunan kondisi, kerusakan, dan kendala teknis lainnya yang mungkin dialami armada kapal Perseroan.
11. Risiko ketergantungan terhadap fasilitas navigasi dan komunikasi yang memadai.
12. Bencana alam memiliki pengaruh signifikan terhadap kegiatan operasional.
13. Risiko Pendanaan.
14. Risiko fluktuasi mata uang asing.
15. Risiko terhadap fluktuasi atas tingkat suku bunga.
16. Risiko terhadap kebijakan akuntansi.
17. Risiko terhadap *cost overrun* pada kegiatan operasional.
18. Risiko terhadap *cost overrun* pada saat pengembangan usaha.

Commitment on the Implementation of Risk Management Policy

The Company always positions risk management as a top priority in achieving an optimal balance between creating values in business activities and potential risks. Therefore, the implementation of an integrated and measurable risk management system by prioritizing the prudence principle, has always been an integral part of the Company's internal control activities in order to achieve healthy and sustainable business growth. To support the effectiveness of risk management implementation at all levels of the organization, the Company encourages active involvement of all employees and work units to take responsibility for carrying out risk management principles based on applicable policies.

Identification of Risk Profiles & Mitigation Efforts

Throughout 2022, the Company has identified major risk profiles, which are considered to have significant impact on daily operations and business activities, and formulated a planned and measurable risk mitigation plan.

The following is a list of risk profiles that are optimally managed by the Company, including:

1. Risk of losing important contracts.
2. Volatility of fuel price to the cost of water transportation services.
3. Level of efficiency and effectiveness of supply chain governance for coal and other commodities.
4. Non-technical conditions in the waterways used and passed by the Company's water transportation fleet as well as business activities carried out by the Subsidiaries.
5. Natural conditions and shipping safety memorandum from the Port authority.
6. Types and types of commodities served.
7. Non-diversified major customers, which is about 88% serving affiliated customers.
8. Reliance on Human Resources with specialized skills.
9. Competition for specialized Human Resources.
10. Risk of deterioration, damage, and other technical problems that may be experienced by the Company's fleet of vessels.
11. Risk of dependence on adequate navigation and communication facilities.
12. Natural disasters have a significant influence on operational activities.
13. Funding Risk.
14. Foreign currency fluctuation risk.
15. Risk of interest rate fluctuations.
16. Risk of accounting policy.
17. Risk of cost overrun in operational activities.
18. Risk of cost overrun during business development.

Tinjauan atas Efektivitas Sistem Manajemen Risiko Tahun 2022

Identifikasi dan evaluasi atas profil risiko-risiko yang relevan dengan kegiatan usaha Perseroan dilakukan oleh masing-masing departemen sebagai lini pertama dalam kerangka third lines model. Selanjutnya Departemen Manajemen Risiko dan Internal Audit berperan sebagai lini pertahanan kedua dan ketiga yang mengawal penerapan manajemen risiko di Perseroan.

Direksi bersama-sama dengan Unit Internal Audit dan Dewan Komisaris yang diwakili oleh Komite Audit melakukan review dan merumuskan strategi pengelolaan dan mitigasi risiko yang diperlukan. Sementara Dewan Komisaris memonitor pelaksanaan aktivitas manajemen risiko Perseroan.

Dengan melibatkan seluruh unsur di Perseroan, penerapan manajemen risiko di Perseroan sepanjang tahun 2022 sudah berjalan dengan baik dan terukur.

Pernyataan Direksi dan/atau Dewan Komisaris atau Komite Audit atas Kecukupan Sistem Manajemen Risiko Tahun 2022

Sistem Manajemen Risiko melekat pada seluruh kegiatan usaha yang dijalankan Perseroan sehingga Direksi bertanggung jawab atas terselenggaranya pengelolaan risiko yang efektif dan terukur. Sedangkan Dewan Komisaris bertanggung jawab untuk melakukan pengawasan dan memastikan terselenggaranya manajemen risiko yang efektif di Perseroan.

Sejalan dengan hal tersebut, selama tahun 2022, Direksi menyatakan kecukupan terhadap penerapan Sistem Manajemen Risiko yang diterapkan di Perseroan.

Review of the Effectiveness of Risk Management System in 2022

Identification and evaluation of the risk profile relevant to the Company's business activities are carried out by each department as the first line in the framework of the third lines model. Furthermore, the Risk Management and Internal Audit Departments act as the second and third lines of defense that oversee the implementation of risk management in the Company.

The Board of Directors together with the Internal Audit Unit and the Board of Commissioners represented by the Audit Committee review and formulate the necessary risk management and mitigation strategies. Meanwhile, the Board of Commissioners monitors the implementation of the Company's risk management activities.

By involving all elements in the Company, the implementation of risk management in the Company throughout 2022 has been running well and measurable.

Statement of Board of Directors and/or Board of Commissioners or Audit Committee on the Adequacy of Risk Management System in 2022

The Risk Management System is attached to all business activities carried out by the Company so that the Board of Directors is responsible for the implementation of effective and measurable risk management. Meanwhile, the Board of Commissioners is responsible for supervising and ensuring the implementation of effective risk management in the Company.

In line with this, during 2022, the Board of Directors stated the adequacy of the implementation of the Risk Management System implemented in the Company.

SANKSI ADMINISTRATIF **Administrative Sanction**

Sepanjang tahun 2022, Perseroan tidak menerima sanksi administrasi dari pihak regulator atas pelanggaran apapun, baik berupa surat teguran maupun denda pembayaran.

Throughout 2022, the Company did not receive any administrative sanctions from regulators for any violations, either in the form of warning letters or payment fines.



IKHTISAR
KINERJA
Highlights
Performance

PEMBUKA
Introduction

LAPORAN
MANAJEMEN
Management
Report

PROFIL
PERUSAHAAN
Company
Profile

ANALISIS DAN
PEMBAHASAN
MANAJEMEN
Management
Discussion and
Analysis

TATA KELOLA
PERUSAHAAN
Good Corporate
Governance

LAPORAN
KEBERLANJUTAN
Sustainability
Report

KODE ETIK

Code Of Ethics

Dalam rangka mewujudkan lingkungan kerja yang sehat dan beretika tinggi, Perseroan memiliki Kode Etik yang berfungsi sebagai panduan berperilaku atau berinteraksi terkait praktik-praktik profesional yang bersifat mengikat bagi segenap karyawan agar mereka senantiasa bertindak secara etis sesuai dengan nilai-nilai moral dan peraturan perundang-undangan yang berlaku.

Keberadaan Kode Etik menjadi wujud komitmen Perseroan dalam mendorong kepatuhan terhadap standar etika yang berlaku. Sebagai pedoman yang bersifat dinamis, Kode Etik Perseroan dikaji secara berkala dan berkelanjutan sesuai dengan dinamika yang terjadi di lingkungan usaha.

Pengungkapan Kode Etik Berlaku bagi Seluruh Level Manajemen

Kode Etik dan nilai-nilai budaya perusahaan wajib dipahami, dipatuhi serta dilaksanakan oleh seluruh karyawan termasuk jajaran Dewan Komisaris, Direksi, dan Organ-Organ pendukung di bawahnya. Pernyataan ini secara eksplisit tertera pada Kode Etik Perseroan yang telah dituangkan dalam Peraturan Perusahaan.

Sosialisasi Kode Etik dan Upaya Penegakannya

Kode Etik Perseroan diperkenalkan kepada seluruh tingkatan karyawan dalam bentuk tertulis pada kontrak kerja yang harus dipahami, ditandatangani, dan diimplementasikan oleh seluruh karyawan. Setiap karyawan diharapkan untuk berperilaku sesuai dengan nilai-nilai Perseroan dan menerapkan Kode Etik dalam kegiatan sehari-hari. Untuk memastikan efektivitasnya, Perseroan secara berkala melakukan evaluasi terhadap penerapan Kode Etik dan mengadakan program sosialisasi berkala bagi segenap karyawan.

Pengungkapan Mengenai Budaya Perusahaan

Uraian lebih lanjut mengenai Nilai-Nilai Budaya Perusahaan sudah diungkapkan pada Bab Profil Perusahaan.

In order to create a healthy and highly-ethical work environment, the Company has Code of Ethics, which functions as a guideline for behavior or interaction related to professional practices that are binding for all employees, so they always act according to ethical and moral values, as well as applicable laws and regulations.

The Code of Ethics is a manifestation of the Company's commitment to encourage compliance with applicable ethical standards. As a dynamic guideline, the Company's Code of Ethics is reviewed periodically and continuously based on the dynamics in business environment.

Disclosure of Code of Ethics that Applies to All Levels of Management

The Company's Code of Ethics and cultural values must be understood, obeyed, and implemented by all employees, including the Board of Commissioners, the Board of Directors, and the supporting organs. This statement is explicitly stated in the Company's Code of Ethics, which has been set forth in the Company's Regulations.

Dissemination of the Code of Ethics and Enforcement Efforts

The Company's Code of Ethics is introduced to all employees in work contract, and the Code of Ethics must be understood, signed, and implemented by all employees. Each employee is expected to behave according to the Company's values and apply the Code of Ethics in their daily activities. To ensure its effectiveness, the Company periodically evaluates the implementation of Code of Ethics and periodically conducts outreach programs for all employees.

Disclosure of Corporate Culture

Further description of the Corporate Cultural Values has been disclosed in the Company Profile Chapter.

PROGRAM KEPEMILIKAN SAHAM OLEH KARYAWAN DAN/ATAU MANAJEMEN

Management and Employee Stock Option Program

Bersamaan dengan dilakukannya aksi korporasi berupa penawaran umum perdana saham, Perseroan mengadakan Program Alokasi Saham Karyawan (ESA) sebesar 1,15% dari jumlah saham yang ditawarkan dalam penawaran umum perdana atau sebanyak 6.018.500 saham.

Tujuan Penerapan Program ESA

Pelaksanaan Program ESA dimaksudkan agar semua karyawan mempunyai rasa memiliki (*sense of belonging*) yang tinggi terhadap Perseroan sehingga diharapkan dapat meningkatkan produktivitas kerja masing-masing yang pada akhirnya berdampak positif terhadap peningkatan kinerja Perseroan secara keseluruhan. Adapun tujuan utama program ESA, antara lain sebagai berikut:

1. Sebagai insentif bagi para pegawai atas kinerja yang telah dicapai;
2. Memberikan kesempatan kepada pegawai untuk turut memiliki saham Perseroan;
3. Memberikan motivasi bagi pegawai untuk meningkatkan prestasi dan kinerjanya, serta untuk mencapai target Perseroan;
4. Mempertahankan pegawai yang telah berprestasi dan memberikan kontribusi penting bagi Perseroan; dan
5. Menyelaraskan kepentingan pemegang saham dengan pegawai untuk kemajuan Perseroan.

Periode Pelaksanaan Pelaksanaan Program ESA

Saham ESA memiliki *lock-up* period selama 24 bulan terhitung dari tanggal efektif saham Perseroan dicatatkan di Bursa Efek Indonesia (BEI), yakni tanggal 1 September 2021.

Persyaratan Karyawan dan/atau Manajemen yang Berhak Mengikuti Program ESA

Pihak-pihak yang berhak untuk mengikuti Program ESA adalah:

1. Pegawai yang tercatat pada tanggal 23 April 2021.
2. Pegawai yang tercatat pada saat program ESA Saham Penghargaan dilaksanakan.
3. Pegawai yang tidak sedang dikenakan sanksi administratif.

Following the Company's corporate action through an initial public offering, it also held an Employee Share Allocation (ESA) Program of 1.15% of the number of shares offered in the initial public offering, or a total of 6,018,500 shares.

The Objective of ESA Program Implementation

The ESA Program is carried out so that all employees have high sense of belonging to the Company, which is expected to be able to increase their respective work productivity. This will ultimately have positive impact on improving the Company's overall performance. The main objectives of ESA program include the following:

1. As an incentive for employees for their performance achievements;
2. Provide opportunities for employees to also own the Company's shares;
3. Provide motivation for employees to improve their achievements and performance, as well as to achieve the Company's targets;
4. Keep excellent employees, who have made important contributions to the Company; and
5. Align the interests of shareholders and employees to support the Company's progress.

The Period of ESA Program Implementation

ESA shares have a lock-up period of 24 months, starting from the effective date the Company's share listing on the Indonesia Stock Exchange (IDX), which is September 1, 2021.

Requirements for Employees and/or Management Eligible to Participate in ESA Program

Parties entitled to participate in ESA Program are:

1. Employees who are registered on April 23, 2021.
2. Employees who are registered at the time the ESA Shares Award program is implemented.
3. Employees who are not currently subject to administrative sanctions.



IKHTISAR
KINERJA
Highlights
Performance

PEMBUKA
Introduction

LAPORAN
MANAJEMEN
Management
Report

PROFIL
PERUSAHAAN
Company
Profile

ANALISIS DAN
PEMBAHASAN
MANAJEMEN
Management
Discussion and
Analysis

TATA KELOLA
PERUSAHAAN
Good Corporate
Governance

LAPORAN
KEBERLANJUTAN
Sustainability
Report

KEBIJAKAN PENGUNGKAPAN INFORMASI LAINNYA

Disclosure Policy On Other Information

Kepemilikan Saham Anggota Direksi dan Anggota Dewan Komisaris

Sebagai perusahaan terbuka, Perseroan berkewajiban untuk mengungkapkan segala bentuk informasi material baik yang berkaitan dengan kegiatan usaha yang dilakukan, kinerja perusahaan, hingga kepemilikan saham Perseroan oleh jajaran manajemen puncak. Perseroan sudah memiliki kebijakan internal yang mengatur mekanisme dan prosedur kepemilikan saham oleh Direksi dan Dewan Komisaris. Kebijakan tersebut menjadi cerminan kepatuhan Perseroan terhadap ketentuan POJK No. 11/POJK.04/2017 tentang Laporan Kepemilikan atau Setiap Perubahan Kepemilikan Saham Perusahaan Terbuka ("POJK 11/2017"). Dengan adanya kebijakan ini, Perseroan berkomitmen untuk selalu menyajikan informasi yang transparan dengan memberitahukan atau melaporkan setiap kepemilikan saham Direksi dan Dewan Komisaris dan/atau setiap perubahannya, baik langsung maupun tidak langsung kepada Sekretaris Perusahaan untuk selanjutnya dilaporkan oleh Perseroan kepada pihak Regulator.

Pelaksanaan Kebijakan

Per 31 Desember 2022, tidak ada satupun anggota Direksi maupun Dewan Komisaris Perseroan yang tercatat memiliki saham Perseroan baik secara langsung ataupun tidak langsung.

Share Ownership by Members of the Board of Directors and Members of the Board of Commissioners

As a public company, the Company is obliged to disclose all forms of material information related to business activities, performance, and ownership of the Company's shares by top management. The Company already has an internal policy that regulates the mechanism and procedure for share ownership by the Board of Directors and the Board of Commissioners. This policy is a reflection of the Company's compliance with the provisions of POJK No. 11/POJK.04/2017 concerning Reports of Ownership or Any Changes in Share Ownership of Public Company ("POJK 11/2017"). With this policy in place, the Company is committed to always providing transparent information by notifying or reporting every share ownership by the Board of Directors and the Board of Commissioners and/or any changes thereto, either directly or indirectly, to the Corporate Secretary to be reported later to the Regulators.

The Policy Implementation

As of December 31, 2022, there was no share ownership at the Company by members of the Board of Directors or the Board of Commissioners, either directly or indirectly.

SISTEM PELAPORAN PELANGGARAN

Violation Reporting System

Perseroan menyadari bahwa semua aktivitas operasional dan bisnis yang dikerjakan sehari-hari rentan dengan risiko pelanggaran yang dilakukan oleh karyawan ataupun pihak eksternal. Untuk meminimalisir potensi terjadinya pelanggaran yang dapat merugikan Perseroan baik secara materiil maupun immaterial, maka Perseroan telah menetapkan Kebijakan Sistem Pelaporan Pelanggaran (*Whistleblowing System*/"WBS") dan menggunakannya sebagai alat deteksi dini atas dugaan terjadinya tindak penyimpangan atau kecurangan di lingkungan Perseroan. Dengan adanya WBS, Perseroan berharap setiap karyawan dapat lebih berani dan terdorong untuk mengungkap tindak pelanggaran atau dugaan tindak pelanggaran yang terjadi di lingkup Perseroan tanpa ada rasa takut atau keragu-raguan.

The Company realizes that all daily operational and business activities are vulnerable to the risk of violations committed by employees or external parties. To minimize the potential for violations that could harm the Company, both materially and immaterially, the Company has established a Whistleblowing System Policy (WBS) and used it as an early detection tool for suspected acts of irregularities or fraud within the Company. By implementing the WBS, the Company hopes that every employee will be more courageous and encouraged to expose violations or suspected violations that occur within the Company without any fear or hesitation.

Mekanisme Penyampaian Laporan Pelanggaran

Pihak Pelapor dapat menyampaikan laporan pengaduan pelanggaran atau dugaan terjadinya tindak kecurangan di lingkup Perseroan kepada:

SEKRETARIS PERUSAHAAN

Gedung Office 8 Lantai 7, SCBD Lot 28
Jl. Jenderal Sudirman Kav. 52-53 RT/ RW 006/003
Kel. Senayan, Jakarta 12190 - Indonesia
Tel.: +62 21 29 343 888 ; +62 21 29 343 777
<https://www.pthis.id>

Selanjutnya, Sekretaris Perusahaan akan memproses semua laporan pengaduan yang masuk ke dalam WBS dengan rentang waktu penanganan sesuai standar dan prosedur internal yang berlaku.

Perlindungan bagi Pelapor

Pihak Pelapor dapat berasal dari internal perusahaan maupun dari luar (rekan bisnis, pelanggan atau masyarakat). Sesuai dengan UU No. 13 tahun 2006 tentang Perlindungan Saksi dan Korban, Perseroan menjamin kerahasiaan identitas Pelapor dan memberikan perlindungan keamanan kepada Pelapor dari tindakan balasan yang mungkin akan dilakukan oleh pihak Terlapor. Komitmen Perseroan akan hal ini tertuang dalam Kebijakan WBS Perseroan.

Proses Penanganan Pengaduan dan Pihak Pengelola Aduan

Sekretaris Perusahaan adalah pihak yang pertama kali menerima laporan pengaduan pelanggaran. Apabila pengaduan atas pelanggaran tersebut didukung dengan bukti-bukti awal yang kuat maka Sekretaris Perusahaan akan mengeskalsi laporan tersebut ke unit kerja terkait untuk segera ditindaklanjuti.

Direktur Utama akan menunjuk satu orang yang tidak memiliki benturan kepentingan untuk menyelidiki laporan tersebut dan menyampaikan hasil penyelidikan kepada Direktur Utama. Kemudian, Direktur Utama akan mendiskusikan hasil penyelidikan tersebut dengan anggota Direksi lainnya dan bersama Dewan Komisaris untuk menentukan tindakan atau sanksi yang akan dikenakan atas pelanggaran tersebut.

Jumlah Laporan Pengaduan Tahun 2022

Selama tahun 2022, Perseroan tidak menerima laporan pengaduan yang masuk melalui saluran WBS.

Mechanism for Submission of Violation Reports

Reports of violations or fraud allegations within the Company's environment can be submitted to:

CORPORATE SECRETARY

Office Building 8, 7th Floor SCBD Lot 28
Jl. General Sudirman Kav. 52-53 RT/RW 006/003
Ex. Senayan, Jakarta 12190 - Indonesia
Tel.: +62 21 29 343 888 ; +62 21 29 343 777
<https://www.pthis.id>

Furthermore, the Corporate Secretary will process all complaint reports that are submitted via the WBS in certain timeframe based on applicable internal standards and procedures.

Protection for Informant

The informant can come from internal companies or external parties (business partners, customers, or the public). In accordance with Law no. 13 of 2006 concerning Witness and Victim Protection, the Company guarantees the confidentiality of the Informant's identity and provides security protection to the Informant from any forms of retaliation that may be carried out by the Reported party. The Company's commitment to this matter is outlined in the Company's WBS Policy.

Complaint Handling Process and Complaint Management

The Corporate Secretary is the first party to receive reports of violations. If the complaint regarding the violation is supported by strong initial evidence, the Corporate Secretary will escalate the report to the relevant work unit for immediate follow-up.

The President Director will appoint one person, who has no conflict of interest, to investigate the report and submit the investigation results to the President Director. Then, the President Director will discuss the investigation results with other members of the Board of Directors and with the Board of Commissioners to determine the actions or sanctions that will be imposed for the violation.

Reports on the Number of Complaint in 2022

In 2022, the Company did not receive any complaint reports through the WBS channel.



IKHTISAR
KINERJA
Highlights
Performance

PEMBUKA
Introduction

LAPORAN
MANAJEMEN
Management
Report

PROFIL
PERUSAHAAN
Company
Profile

ANALISIS DAN
PEMBAHASAN
MANAJEMEN
Discussion and
Analysis

TATA KELOLA
PERUSAHAAN
Good Corporate
Governance

LAPORAN
KEBERLANJUTAN
Sustainability
Report

KEBIJAKAN Anti Korupsi Anti-Corruption Policy

Perseroan berkomitmen untuk menghadirkan lingkungan kerja yang bersih dan bebas dari praktik Korupsi, Kolusi, dan Nepotisme (KKN). Dengan mengusung semangat tersebut, Perseroan sudah merumuskan dan menetapkan Kebijakan Anti Korupsi yang isinya telah diselaraskan dengan UU No. 31 Tahun 1999 tentang Pemberantasan Tindak Pidana Korupsi. Melalui kebijakan ini, Perseroan berupaya membangun budaya Anti Korupsi dan menumbuhkan rasa tanggung jawab kepada semua pihak agar seluruh karyawan lebih peka dalam mengawasi tindakan koruptif di lingkungan perusahaan.

Kebijakan Anti Korupsi di Perseroan melarang manajemen dan karyawan untuk memberikan, menjanjikan, atau mengotorisasi segala bentuk pemberian dengan nilai lebih besar dari Rp10.000 (sepuluh ribu rupiah) kepada pejabat pemerintahan maupun pihak lain yang bertujuan untuk mendapatkan atau mempertahankan bisnis tertentu, melindungi kepentingan tertentu, atau secara tidak layak mempengaruhi keputusan tertentu.

Sosialisasi Kebijakan Anti Korupsi

Kebijakan Anti Korupsi Perseroan disosialisasikan secara berkala melalui kegiatan internal karyawan serta memasukkannya ke dalam materi orientasi bagi karyawan baru. Hal ini dilakukan sebagai salah satu upaya Perseroan untuk memastikan efektivitas pelaksanaan Kebijakan Anti Korupsi di lingkungan perusahaan.

The Company is committed to creating a work environment that is clean and free from Corruption, Collusion and Nepotism practices. By carrying this energy, the Company has formulated and established an Anti-Corruption Policy that is aligned with Law no. 31 of 1999 concerning the Eradication of Corruption. Through this policy, the Company seeks to build an anti-corruption culture and foster a sense of responsibility to all parties so that all employees are more aware of corrupt actions within the Company.

The Company's Anti-Corruption Policy prohibits management and employees from giving, promising or authorizing any form of gift with a value greater than Rp10,000 (ten thousand rupiah) to government officials or other parties, which is aimed at obtaining or retaining certain business, protecting certain interests, or inadequately influencing certain decisions.

Dissemination of Anti-Corruption Policy

The Company's Anti-Corruption Policy is disseminated periodically through internal activities for employees and orientation materials for new employees. This is part of the Company's efforts to ensure the effectiveness of Anti-Corruption Policy implementation in the company.

PENERAPAN ATAS PEDOMAN TATA KELOLA PERUSAHAAN TERBUKA

Implementation Of Governance Guidelines In Public Company

Dalam menjalankan kepengurusan perusahaan, Perseroan telah mengacu pada ketentuan POJK No. 21/POJK.04/2015 ("POJK 21/2015") tentang Penerapan Pedoman Tata Kelola Perseroan Terbuka dan SEOJK No. 32/SEOJK.04/2015 tentang Pedoman Tata Kelola Perseroan Terbuka. Berikut ini adalah hasil evaluasi penerapan GCG sesuai dengan regulasi POJK 21/2015, antara lain sebagai berikut:

In carrying out its management, the Company refers to provisions of POJK no. 21/POJK.04/2015 ("POJK 21/2015") concerning Implementation of Governance Guidelines in Public Company and SEOJK No. 32/SEOJK.04/2015 concerning Governance Guidelines for Public Company. Following are the evaluation results of GCG implementation based on POJK regulations 21/2015:

Aspek Aspect	Prinsip Principle	Rekomendasi Recommendation	Pelaksanaan Implementation
<p>Hubungan perusahaan terbuka dengan pemegang saham dalam menjamin hak-hak pemegang saham.</p> <p>Relation between the public company and the shareholders in ensuring the rights of the shareholders.</p>	<p>Prinsip 1 Meningkatkan nilai penyelenggaraan Rapat Umum Pemegang Saham (RUPS).</p> <p>Principle 1 Increasing the value of the Convening of General Meeting of Shareholders (GMS).</p>	<p>1.1 Perusahaan Terbuka memiliki cara atau prosedur teknis pengumpulan suara (<i>voting</i>), baik secara terbuka maupun tertutup, yang mengedepankan independensi dan kepentingan pemegang saham.</p> <p>1.1 The Public Company has a mechanism or technical procedure for casting votes (<i>voting</i>), either openly or closely that upholds independence and the interests of shareholders.</p>	<p>Terpenuhi Perseroan telah memiliki mekanisme dan prosedur pengambilan keputusan melalui pemungutan suara (<i>voting</i>) secara fisik dan elektronik. Pemungutan suara secara fisik dilakukan dengan pemegang saham mengangkat tangan sesuai dengan pilihan yang ditawarkan oleh Pimpinan RUPS. Sedangkan pemungutan suara secara elektronik dilakukan melalui aplikasi eASY.KSEI dengan mengedepankan independensi dan kepentingan pemegang saham sebagaimana dituangkan dalam Tata Tertib RUPS yang dibacakan dalam RUPS dan dibagikan kepada pemegang saham yang hadir.</p> <p>Duly Complied The Company has a physical and electronic voting-based decision-making mechanism and procedure. Physical voting is carried out by shareholders raising their hands in accordance with the choices offered by the Chairperson of the GMS. Meanwhile, the electronic voting is carried out through the eASY.KSEI application by promoting independence and shareholders' interest as stated in GMS Procedure announced in the GMS and distributed to shareholders.</p>
		<p>1.2 Seluruh anggota Direksi dan anggota Dewan Komisaris Perusahaan Terbuka hadir dalam RUPS Tahunan.</p> <p>1.2 All members of the Board of Directors and the Board of Commissioners of the Public Company attend the AGMS.</p>	<p>Terpenuhi Seluruh anggota Direksi dan Dewan Komisaris hadir dalam RUPS Tahunan tanggal 3 Juni 2022 baik secara fisik maupun elektronik bertempat di Hotel Fairmont Jakarta Jl. Asia Afrika No.8, Gelora, Kecamatan Tanah Abang, Kota Jakarta Pusat, Daerah Khusus Ibukota Jakarta, 10270.</p> <p>Duly Complied All members of the Board of Directors and the Board of Commissioners attended the Annual GMS on June 3, 2022 both physically and electronically, held in Hotel Fairmont Jakarta Jl. Asia Afrika No.8, Gelora, Kecamatan Tanah Abang, Kota Jakarta Pusat, Daerah Khusus Ibukota Jakarta, 10270.</p>
		<p>1.3 Ringkasan Risalah RUPS tersedia dalam situs web Perusahaan Terbuka paling sedikit selama 1 (satu) tahun.</p> <p>1.3 Summary of Minutes of GMS is available on the Public Company's website for minimum 1 (one) year.</p>	<p>Terpenuhi Dalam rangka memenuhi ketentuan POJK No. 15/POJK.04/2020 tentang Rencana dan Penyelenggaraan Rapat Umum Pemegang Saham Perusahaan Terbuka dan POJK 16/POJK.04/2020 tentang Pelaksanaan Rapat Umum Pemegang Saham Perusahaan Terbuka Secara Elektronik, Perseroan telah mencantumkan Ringkasan Risalah RUPS pada situs web Perseroan dalam Bahasa Indonesia dan Bahasa Inggris. Informasi ini bisa diakses di https://www.pthis.id/report-update.</p> <p>Selain itu, Ringkasan Risalah RUPS juga dipublikasikan melalui situs web PT Bursa Efek Indonesia (BEI), yakni dengan mengakses kode saham "HAIS".</p> <p>Duly Complied In order to comply with the provisions of POJK No. 15/POJK.04/2020 concerning Plan and Implementation of GMS of Public Companies and POJK No. 16/POJK.04/2020 concerning Implementation of GMS of Public Companies Electronically, the Company has uploaded the Summary of Minutes of the GMS on the Company's website in Bahasa Indonesia and English languages. This information can be accessed at https://www.pthis.id/report-update.</p> <p>Besides that, Summary of Minutes of the GMS also published through the Indonesia Stock Exchange (IDX)'s website, by accessing the "HAIS" ticker code.</p>



IKHTISAR
KINERJA
Highlights
Performance

PEMBUKA
Introduction

LAPORAN
MANAJEMEN
Management
Report

PROFIL
PERUSAHAAN
Company
Profile

ANALISIS DAN
PEMBAHASAN
MANAJEMEN
Management
Discussion and
Analysis

TATA KELOLA
PERUSAHAAN
Good Corporate
Governance

LAPORAN
KEBERLANJUTAN
Sustainability
Report

Aspek Aspect	Prinsip Principle	Rekomendasi Recommendation	Pelaksanaan Implementation
Hubungan perusahaan terbuka dengan pemegang saham dalam menjamin hak-hak pemegang saham. Relation between the public company and the shareholders in ensuring the rights of the shareholders.	<p>Prinsip 2 Meningkatkan Kualitas komunikasi perusahaan terbuka dengan pemegang saham atau investor.</p> <p>Principle 2 Improving the Quality of Communications of the Public Company and the Shareholders or Investors.</p>	<p>2.1 Perusahaan Terbuka memiliki suatu kebijakan komunikasi dengan pemegang saham atau investor.</p> <p>2.1 A Public Company has a communication policy with the shareholders and investors.</p>	<p>Terpenuhi Perseroan memiliki kebijakan komunikasi dengan Pemegang Saham dan investor. Sekretaris Perusahaan yang merangkap sebagai Investor Relations Perseroan bertugas membina hubungan dan komunikasi dengan Pemegang Saham dan para investor. Lingkup komunikasi yang dimaksud, antara lain melalui RUPS, paparan publik, situs web Perseroan, siaran pers, laporan tahunan, dan e-mail.</p> <p>Duly Complied The Company has a communication policy with Shareholders and investors. The Corporate Secretary who also serves as the Company's Investor Relations is in charge of fostering relationships and communication with Shareholders and investors. The scope of communication in question includes, among others, the GMS, public expose, the Company's website, press releases, annual reports, and e-mails.</p>
		<p>2.2 Perusahaan Terbuka mengungkapkan kebijakan komunikasi Perusahaan Terbuka dengan pemegang saham atau investor dalam situs web.</p> <p>2.2 A Public Company disclose its communication policy with shareholders or investor on the website.</p>	<p>Terpenuhi Kebijakan komunikasi dengan Pemegang Saham dan investor telah diungkapkan pada situs web Perseroan. Perseroan berkomitmen akan terus menyempurnakan kebijakan tersebut.</p> <p>Duly Complied The communication policy with Shareholders and investors is disclosed on the Company's website. The Company is committed to continuously improving the policy.</p>
Fungsi dan peran Dewan Komisaris. Function and Role of the Board of Commissioners.	<p>Prinsip 3 Memperkuat keanggotaan dan komposisi Dewan Komisaris.</p> <p>Principle 3 Strengthening the Membership and Composition of the Board of Commissioners.</p>	<p>3.1 Penentuan jumlah anggota Dewan Komisaris mempertimbangkan kondisi Perusahaan Terbuka.</p> <p>3.1 The determination of the number of the members of Board of Commissioners members by considering the condition of the Public Company.</p>	<p>Terpenuhi Penentuan jumlah anggota Dewan Komisaris Perseroan telah mempertimbangkan kondisi dan kapasitas Perseroan sesuai ketentuan POJK 33/2014 tentang Direksi dan Dewan Komisaris Emiten atau Perusahaan Publik, peraturan terkait lainnya termasuk Peraturan Bursa Efek Indonesia, Anggaran Dasar Perseroan serta Pedoman dan Tata Tertib Kerja Dewan Komisaris.</p> <p>Duly Complied The determination of the number of the members of the Board of Commissioners has considered the Company's condition and capacity which are aligned with the provisions specified in OJK Regulation No. 33/2014 concerning the Board of Directors and the Board of Commissioners of Issuers or Public Companies, as well as other related regulations, including IDX Regulations, the Company's Articles of Association, and Guidelines and Work Procedure of Board of Commissioners.</p>
		<p>3.2 Penentuan komposisi anggota Dewan Komisaris memperhatikan keberagaman keahlian, pengetahuan, dan pengalaman yang dibutuhkan.</p> <p>3.2 The determination of composition of the Board of Commissioners by taking into consideration the diversity of members' expertise, knowledge, and experiences.</p>	<p>Terpenuhi Perseroan memiliki anggota Dewan Komisaris dengan beragam pengalaman dan keahlian sebagaimana tercantum dalam profil dan tabel keberagaman komposisi Dewan Komisaris pada Laporan Tahunan Perseroan.</p> <p>Duly Complied The Company has the members of the Board of Commissioners with diverse experiences and expertise, as can be seen in the Board of Commissioners' profile and table of their composition in the Company's Annual Report.</p>
		<p>4.1 Dewan Komisaris mempunyai kebijakan penilaian sendiri (self-assessment) untuk menilai kinerja Dewan Komisaris.</p> <p>4.1 The Board of Commissioners has a self-assessment policy to evaluate its own performance.</p>	<p>Terpenuhi Pelaksanaan penilaian kinerja Dewan Komisaris secara kolegal dilakukan melalui self-assessment oleh masing-masing anggota Dewan Komisaris setiap tahun. Dewan Komisaris melakukan review atas hasil penilaian sendiri yang telah dikonsolidasi untuk mengukur efektivitasnya dan menentukan area yang perlu ditingkatkan.</p> <p>Duly Complied The implementation of the performance evaluation of the Board of Commissioners collegially is performed in self-assessment by each of the Board of Commissioners members every year. The Board of Commissioners reviews the result of the self-assessment that has been consolidated to measure the effectiveness, and to decide areas for improvement.</p>
	<p>Prinsip 4 Meningkatkan Kualitas Pelaksanaan Tugas dan Tanggung Jawab Dewan Komisaris.</p> <p>Principle 4 Improving the quality of the implementation of duties and responsibilities of the Board of Commissioners.</p>		

Aspek Aspect	Prinsip Principle	Rekomendasi Recommendation	Pelaksanaan Implementation
		<p>4.2 Kebijakan penilaian sendiri (<i>self-assessment</i>) untuk menilai kinerja Dewan Komisaris diungkapkan melalui Laporan Tahunan Perusahaan Terbuka.</p> <p>4.2 Self-assessment policy of a public company being used to assess the performance of the Board of Commissioners is disclosed in its Annual Report.</p>	<p>Terpenuhi Perseroan telah mengungkapkan kebijakan penilaian sendiri (<i>self-assessment</i>) untuk menilai kinerja Dewan Komisaris dalam Laporan Tahunan Perseroan.</p> <p>Duly Complied The Company has disclosed its self-assessment policy for the purpose of assessment of the Board of Commissioners' performance in the Company's Annual Report.</p>
		<p>4.3 Dewan Komisaris mempunyai kebijakan terkait pengunduran diri anggota Dewan Komisaris apabila terlibat dalam kejahatan keuangan.</p> <p>4.3 The Board of Commissioners has a policy for the resignation of its members who are involved in financial crimes.</p>	<p>Terpenuhi Pasal 18 Anggaran Dasar Perseroan mengatur pengunduran diri anggota Dewan Komisaris.</p> <p>Duly Complied Article 18 of the Company's Articles of Association governs resignation of members of the Board of Commissioners.</p>
		<p>4.4 Dewan Komisaris atau Komite yang menjalankan fungsi Nominasi dan Remunerasi menyusun kebijakan suksesi dalam proses Nominasi anggota Direksi.</p> <p>4.4 The Board of Commissioners or the Committee in charge of Nomination and Remuneration functions formulate a succession policy in the process of nomination of the members of the Board of Directors.</p>	<p>Terpenuhi Kebijakan suksesi anggota Direksi digunakan untuk menjaga kesinambungan kepemimpinan di masa mendatang. Pelaksanaan suksesi dilakukan dengan mengidentifikasi terhadap pejabat-pejabat eksekutif yang memiliki potensi untuk menempati posisi Manajemen Kunci, melalui proses <i>talent management</i>. Para kandidat yang potensial akan diajukan melalui Komite Nominasi dan Remunerasi.</p> <p>Duly Complied The Succession Policy of members of the Board of Directors is used as a strategy in ensuring the sustainability of leadership in the future. The succession implementation is carried out by identifying the executives who are potentially to fulfill the Key Management positions, through the talent management process. Potential candidates will be proposed through the Nomination and Remuneration Committee.</p>
Fungsi dan Peran Direksi. Function and Role of the Board of Directors.	<p>Prinsip 5 Memperkuat Keanggotaan dan Komposisi Direksi.</p> <p>Principle 5 Strengthening the Membership and Composition of the Board of Directors.</p>	<p>5.1 Penentuan jumlah anggota Direksi mempertimbangkan kondisi Perusahaan Terbuka serta efektifitas dalam pengambilan keputusan.</p> <p>5.1 The determination of the number of members of the Board of Directors by taking into account the conditions of the Public Company and the effectiveness in decision making.</p>	<p>Terpenuhi Penentuan jumlah anggota Direksi Perseroan telah mempertimbangkan kondisi dan kapasitas Perseroan, sesuai ketentuan POJK 33/2014 tentang Direksi dan Dewan Komisaris Emiten atau Perusahaan Publik, peraturan terkait lainnya termasuk Peraturan Peraturan Bursa Efek Indonesia, Anggaran Dasar Perseroan serta Pedoman dan Tata Tertib Kerja Direksi.</p> <p>Duly Complied The determination of the number of the members of the Board of Directors considers the Company's condition and capacity which is aligned with the provisions specified in POJK 33/2014 concerning the Board of Directors and the Board of Commissioners of Issuers or Public Companies, as well as other related regulations, including IDX Regulations, the Company's Articles of Association, and Guidelines and Work Procedure of Board of Directors.</p>
		<p>5.2 Penentuan komposisi anggota Direksi memperhatikan, keberagaman keahlian, pengetahuan, dan pengalaman yang dibutuhkan.</p> <p>5.2 The composition of Board of Directors' members by taking into consideration the diversity of members' expertise, knowledge and experience.</p>	<p>Terpenuhi Perseroan memiliki anggota Direksi dengan beragam pengalaman dan keahlian sebagaimana tercantum dalam profil Direksi dan tabel keberagaman komposisi Direksi pada Laporan Tahunan Perseroan.</p> <p>Pedoman dan Tata Tertib Kerja Direksi juga menyebutkan bahwa yang dapat diangkat sebagai anggota Direksi adalah orang-orang yang memenuhi persyaratan pada saat diangkat, dan selama menjabat harus memiliki pengetahuan dan/atau keahlian di bidang yang dibutuhkan Perseroan.</p> <p>Duly Complied The Company has the members of the Company's Board of Directors with diverse experiences and expertise, as can be seen in the Board of Directors' profile and table of composition in the Company's Annual Report.</p> <p>The Guideline and Work Procedures of the Board of Directors also states that those eligible to be appointed as a member of the Board of Directors are individuals who meet the requirements at the appointment, and during their tenure have knowledge and/or expertise in the field needed by the Company.</p>



IKHTISAR
KINERJA
Highlights
Performance

PEMBUKA
Introduction

LAPORAN
MANAJEMEN
Management
Report

PROFIL
PERUSAHAAN
Company
Profile

ANALISIS DAN
PEMBAHASAN
MANAJEMEN
Management
Discussion and
Analysis

TATA KELOLA
PERUSAHAAN
Good Corporate
Governance

LAPORAN
KEBERLANJUTAN
Sustainability
Report

Aspek Aspect	Prinsip Principle	Rekomendasi Recommendation	Pelaksanaan Implementation
		<p>5.3 Anggota Direksi yang membawahi bidang akuntansi atau keuangan memiliki keahlian dan/atau pengetahuan di bidang akuntansi.</p> <p>5.3 The Board of Directors member who supervises accounting or finance has the expertise and/or knowledge in Accounting.</p>	<p>Terpenuhi Penetapan anggota Direksi yang membawahi bidang akuntansi atau keuangan dilakukan dengan mempertimbangkan keahlian dan/atau pengetahuan di bidang akuntansi. Profil Direktur yang membawahi bidang akuntansi atau keuangan tertera di dalam Laporan Tahunan Perseroan.</p> <p>Duly Complied The determination of the Board of Directors' members who supervises Accounting or Finance sector is carried out by considering the expertise and/or knowledge in Accounting. Profile of the Director who supervises Accounting or Finance is presented in the Company's Annual Report.</p>
	<p>Prinsip 6 Meningkatkan Kualitas Pelaksanaan Tugas dan Tanggung Jawab Direksi.</p> <p>Principle 6 Improving the Quality of the Implementation of Duties and Responsibilities of the Board of Directors.</p>	<p>6.1 Direksi mempunyai kebijakan penilaian sendiri (<i>self-assessment</i>) untuk menilai kinerja Direksi.</p> <p>6.1 The Board of Directors has a self-assessment policy to assess its own performance.</p>	<p>Terpenuhi Kebijakan penilaian sendiri (<i>self-assessment</i>) Direksi merupakan suatu pedoman yang digunakan untuk penilaian kinerja Direksi secara kolegal. <i>Self-assessment</i> dilakukan oleh masing-masing anggota Direksi berdasarkan <i>Key Performance Indicator</i> yang sudah ditetapkan di awal tahun, dengan kriteria penilaian antara lain pencapaian target, dan kepatuhan proses bisnis sesuai regulasi. Hasil penilaian <i>self-assessment</i> disampaikan oleh Direktur Utama ke Dewan Komisaris melalui Komite Nominasi dan Remunerasi.</p> <p>Duly Complied The Board of Directors' self-assessment policy constitutes a guideline to carry out the Board of Directors' performance assessment collegially. The self-assessment is carried out by each member of the Board of Directors based on a set of Key Performance Indicators agreed at the beginning of the year with assessment among others target achievement, and compliance of business processes according to regulations. The self-assessment results are submitted by the President Director to the Board of Commissioners through Nominations and Remuneration Committee.</p>
		<p>6.2 Kebijakan penilaian sendiri (<i>self-assessment</i>) untuk menilai kinerja Direksi diungkapkan melalui Laporan Tahunan Perusahaan Terbuka.</p> <p>6.2 The Board of Directors' selfassessment policy being used to assess their performance is disclosed in its Annual Report.</p>	<p>Terpenuhi Perseroan telah mengungkapkan kebijakan penilaian sendiri (<i>self-assessment</i>) untuk menilai kinerja Direksi dalam Laporan Tahunan Perseroan.</p> <p>Duly Complied The Company has disclosed its self-assessment policy for the purpose to assess the performance of the Board of Directors in its Annual Report.</p>
		<p>6.3 Direksi mempunyai kebijakan terkait pengunduran diri anggota Direksi apabila terlibat dalam kejahatan keuangan.</p> <p>6.3 The Board of Directors has a policy for the resignation of its members who are involved in financial crimes</p>	<p>Terpenuhi Pasal 15 Anggaran Dasar Perseroan mengatur mengenai pengunduran diri anggota Direksi.</p> <p>Duly Complied Article 15 of the Company's Articles of Association governs the resignation of members of the Board of Directors.</p>
	<p>Prinsip 7 Meningkatkan AspekTata Kelola Perusahaan melalui Partisipasi Pemangku Kepentingan.</p> <p>Principle 7 Improving Corporate Governance Aspects through Stakeholders' Participation.</p>	<p>7.1 Perusahaan Terbuka memiliki kebijakan untuk mencegah terjadinya <i>insider trading</i>.</p> <p>7.1 A Public Company has a policy to prevent insider trading.</p>	<p>Terpenuhi Perseroan telah menetapkan Kebijakan <i>Insider Trading</i> melalui SK Dewan Komisaris dan Direksi, yang telah disosialisasikan kepada seluruh karyawan. Kode Etik Perseroan melarang Dewan Komisaris, Direksi, dan karyawan serta pihak-pihak yang memiliki hubungan erat dengan mereka untuk melakukan perdagangan saham atau efek lain berdasarkan informasi dari dalam Perseroan yang belum dipublikasikan.</p> <p>Duly Complied The Company has established an Insider Trading Policy through the Decree of the Board of Commissioners and Directors, which has been disseminated to all employees. The Company's Code of Conduct prohibits the Board of Commissioners, Board of Directors, and employees as well as other parties who have close relationships with them to trade stock or other securities based on information from the Company's internal party that has not yet been published.</p>

Aspek Aspect	Prinsip Principle	Rekomendasi Recommendation	Pelaksanaan Implementation
		<p>7.2 Perusahaan Terbuka memiliki kebijakan anti korupsi dan anti-fraud.</p> <p>7.2 A Public Company has an anticorruption and anti-fraud policy</p>	<p>Terpenuhi Perseroan memiliki Kebijakan Anti Korupsi dan Kebijakan Anti-Fraud sebagaimana sudah diungkapkan dalam Laporan Tahunan Perseroan.</p> <p>Duly Complied The Company has anti-corruption and anti-fraud policy as disclosed in the Annual Report and is also available on the Company's Annual Report.</p>
		<p>7.3 Perusahaan Terbuka memiliki kebijakan tentang seleksi dan peningkatan kemampuan pemasok atau vendor.</p> <p>7.3 A Public Company has a policy on supplier or vendor selection and capability development.</p>	<p>Terpenuhi Perseroan memiliki kebijakan tentang seleksi dan peningkatan kemampuan pemasok atau vendor dalam rangka menjamin kontinuitas pasokan, baik dari segi kuantitas maupun kualitas yang dibutuhkan oleh Perseroan.</p> <p>Duly Complied The Company has a policy regarding the selection and capacity building of suppliers or vendors in order to ensure continuity of supply, both in terms of quantity and quality required by the Company.</p>
		<p>7.4 Perusahaan Terbuka memiliki kebijakan tentang pemenuhan hak-hak kreditur.</p> <p>7.4 A Public Company has a policy on the fulfillment of creditor's rights</p>	<p>Terpenuhi Perseroan menjaga hubungan baik yang saling menguntungkan dengan kreditur dan selalu berupaya untuk memenuhi hak-hak kreditur seperti yang tertuang dalam Perjanjian Kerja Sama.</p> <p>Duly Complied The Company always maintains good and mutually beneficial relationships with creditors and always strives to fulfill the rights of the creditors as contained in the Cooperation Agreement.</p>
		<p>7.5 Perusahaan Terbuka memiliki kebijakan sistem <i>whistleblowing</i>.</p> <p>7.5 A Public Company has a whistleblowing system policy</p>	<p>Terpenuhi Perseroan memiliki kebijakan sistem <i>whistleblowing</i> sebagaimana sudah diungkapkan dalam Laporan Tahunan.</p> <p>Duly Complied The Company has a whistleblowing system policy as disclosed in the Company's Annual Report.</p>
		<p>7.6 Perusahaan Terbuka memiliki kebijakan pemberian insentif jangka panjang kepada Direksi dan karyawan.</p> <p>7.6 A Public Company has a long-term incentives policy for the Board of Directors and the employees.</p>	<p>Terpenuhi Perseroan memiliki kebijakan pemberian insentif bagi Manajemen dan karyawan dalam Program Kepemilikan Saham Manajemen dan Karyawan. Program tersebut masih berjalan sampai dengan saat ini.</p> <p>Duly Complied The Company has a policy for providing incentives to Management and employees in the Management and Employees Share Ownership Program. The program is still running until now.</p>
	<p>Prinsip 8 Meningkatkan Pelaksanaan Keterbukaan Informasi.</p> <p>Principle 8 Improving the Implementation of Information Disclosure.</p>	<p>8.1 Perusahaan Terbuka memanfaatkan penggunaan teknologi informasi secara lebih luas selain situs web sebagai media keterbukaan informasi.</p> <p>8.1 In addition to its website, A Public Company makes a broader use of information technology as the medium to disclose information</p> <p>8.2 Laporan Tahunan Perusahaan Terbuka mengungkapkan kepemilikan saham Perusahaan Terbuka paling sedikit 5%, selain pengungkapan kepemilikan saham Perusahaan Terbuka melalui pemegang saham utama dan pengendali.</p> <p>8.2 A Public Company's Annual Report disclose the Public Company's share ownership of at least 5%, in addition to the disclosure of the Public Company's share ownership through major and controlling shareholders.</p>	<p>Terpenuhi Selain melalui situs web, Perseroan juga memanfaatkan teknologi informasi secara lebih luas dalam penyebaran informasi, termasuk melalui situs web Bursa Efek Indonesia.</p> <p>Duly Complied In addition to its official website, the Company also utilize a broader use of information technology for the information dissemination, including through IDX website.</p> <p>Terpenuhi Perseroan telah mengungkapkan informasi mengenai pemegang saham yang memiliki 5% (lima persen) atau lebih kepemilikan saham Perseroan di Laporan Tahunan dan situs web Perseroan. Selain itu, Perseroan juga menyampaikan Laporan Registrasi Pemegang Efek mengenai kepemilikan saham Perseroan setiap bulan melalui SPE OJK dan IDXnet.</p> <p>Duly Complied The Company has disclosed the information pertaining its shareholders with 5% (five percent) or more share ownership in the Company's Annual Report and website. In addition, the Company also submits a Monthly Report of Securities Holder Registration concerning shares ownership of the Company monthly through SPE OJK and IDXnet.</p>

LAPORAN

KEBERLANJUTAN

SUSTAINABILITY REPORT



TENTANG LAPORAN KEBERLANJUTAN

About Sustainability Report


Laporan Keberlanjutan yang disusun oleh Perseroan saat ini mencakup aspek ekonomi, sosial dan lingkungan selama 1 periode dan saling terkait dan melengkapi serta terintegrasi dengan pengungkapan Laporan Tahunan.

The Sustainability Report prepared by the Company currently covers economic, social and environmental aspects for 1 period and is interrelated and complementary and integrated with the disclosure of the Annual Report.

3 pilar
pillar



Landasan yang dipergunakan Perseroan dalam memitigasi dampak negatif yang berpotensi merusak kelestarian lingkungan hidup.
The foundation used by the Company in mitigating negative impacts that have the potential to damage environmental sustainability.





IKHTISAR
KINERJA
Highlights
Performance

PEMBUKA
Introduction

LAPORAN
MANAJEMEN
Management
Report

PROFIL
PERUSAHAAN
Company
Profile

ANALISIS DAN
PEMBAHASAN
MANAJEMEN
Discussion and
Analysis

TATA KELOLA
PERUSAHAAN
Good Corporate
Governance

LAPORAN
KEBERLANJUTAN
Sustainability
Report



Penyajian Bab Tanggung Jawab Sosial dan Lingkungan (“TJSL”) dalam Laporan Tahunan 2022 disusun sesuai dengan ketentuan POJK No. 51/POJK.03/2017 (“POJK 51/2017”) tentang Penerapan Keuangan Berkelanjutan Bagi Lembaga Jasa Keuangan, Emiten, dan Perusahaan Publik, dan Surat Edaran Otoritas Jasa Keuangan No. 16/SEOJK.04/2022 (“SEOJK 16/2022”) tentang Bentuk dan/atau Isi Laporan Tahunan Emiten atau Perusahaan Publik.

Bab ini memuat segala bentuk informasi terkait kinerja keberlanjutan Perseroan yang mencakup aspek ekonomi, sosial, dan lingkungan selama periode 1 Januari 2022 hingga 31 Desember 2022, yang disertai dengan perbandingan kinerja 2 (dua) tahun sebelumnya.

Sebagian besar kriteria informasi yang diminta pengungkapannya dalam Bab TJSL bersifat saling berkaitan, saling melengkapi, dan terintegrasi dengan pengungkapan pada Laporan Tahunan 2022. Oleh sebab itu, segala bentuk informasi yang sudah diungkapkan sebagai bagian dari kriteria Laporan Tahunan sebagaimana diatur dalam SEOJK 16/2022 maka tidak diulang pembahasannya dalam Bab TJSL.

The presentation of the Chapter on Social and Environmental Responsibility (“TJSL”) in the 2022 Annual Report is prepared in accordance with POJK provisions no. 51/POJK.03/2017 (“POJK 51/2017”) concerning the Implementation of Sustainable Finance for Financial Services Institutions, Issuers, and Public Companies, and Financial Services Authority Circular Letter No. 16/SEOJK.04/2022 (“SEOJK 16/2022”) concerning Form and/or Content of Annual Reports of Issuers or Public Companies.

This chapter contains all information related to the Company’s sustainability performance, including economic, social, and environmental aspects from 1 January 2022 to 31 December 2022, accompanied by a comparison of the performance of the previous 2 (two) years.

Most of the information criteria required for disclosure in the TJSL Chapter are interrelated, complementary, and integrated with the disclosures in the 2022 Annual Report. Therefore, all forms of information disclosed as part of the Annual Report criteria as stipulated in SEOJK 16/2022, then the discussion is not repeated in the TJSL Chapter.

STRATEGI KEBERLANJUTAN

Sustainability Strategy

Strategi Keberlanjutan

Perseroan memahami bahwa isu pemanasan global menjadi persoalan serius yang dihadapi oleh hampir seluruh negara di dunia. Jika masalah ini tidak ditangani dengan benar, maka tantangan perubahan iklim menjadi semakin nyata dan tentu akan berdampak sangat luas bagi dunia usaha dan kehidupan sehari-hari.

Oleh sebab itu dalam rangka mengatasi tantangan perubahan iklim akibat pemanasan global, maka Perseroan sebagai bagian dari entitas bisnis di Indonesia ikut ambil bagian dalam mendukung langkah dan komitmen Pemerintah Indonesia untuk berkontribusi dalam pengendalian perubahan iklim dunia. Langkah Perseroan dalam memitigasi dampak negatif yang berpotensi merusak kelestarian lingkungan hidup ditunjukkan melalui pelaksanaan kegiatan operasional dan bisnis dengan konsep berkelanjutan (*sustainability*) yang berlandaskan pada 3 (tiga) pilar, yaitu tata kelola berkelanjutan, penatalayanan lingkungan, dan tanggung jawab sosial.

Sebagai perusahaan yang bergerak di bidang transportasi komoditi melalui jalur air, Perseroan berkomitmen untuk selalu menjalankan kegiatan operasi yang bertanggung jawab melalui pengoperasian armada kapal yang ramah lingkungan. Dalam menjaga keunggulan operasional bisnisnya, Perseroan memastikan telah menerapkan praktik terbaik dalam hal pemeliharaan armada untuk memastikan bahwa seluruh aktivitas operasi kapal tidak mengganggu ekosistem dan habitat air.

Selain berfokus pada pilar lingkungan hidup, Perseroan juga berkomitmen untuk meningkatkan kesejahteraan hidup masyarakat sekitar melalui distribusi manfaat yang tepat sasaran. Komitmen tersebut diwujudkan melalui pelaksanaan program pemberdayaan masyarakat untuk membina kelestarian lingkungan dimana mereka tinggal.

Seluruh inisiatif keberlanjutan yang telah diterapkan Perseroan secara konsisten dan berkesinambungan sampai dengan saat ini merupakan bentuk kesungguhan dan upaya Perseroan dalam menciptakan ekosistem bisnis yang memperhatikan keseimbangan antara pencapaian kinerja yang positif dan pemberian manfaat yang maksimal bagi para pemangku kepentingannya.

Sustainability Strategy

The Company understands that the issue of global warming is a serious problem encountered by almost all countries in the world. If this problem is not handled properly, the challenge of climate change will become increasingly real and will certainly have a broad impact on the world of business and everyday life.

In order to overcome the challenges of climate change due to global warming, the Company, as part of Indonesia's business entities, supports the steps and commitment of the Government of Indonesia to contribute to controlling global climate change. The Company's steps in mitigating negative impacts that potentially harm environmental sustainability are demonstrated through the implementation of sustainable business operations and activities based on 3 (three) pillars, namely sustainable governance, environmental stewardship, and social responsibility.

As a company engaged in transporting commodities by waterway, the Company is committed to always carrying out responsible operations through the operation of environmentally friendly ships. In maintaining the excellence of its business operations, the Company ensures that it has implemented best practices in fleet maintenance to ensure that all ship operational activities do not disturb aquatic ecosystems and habitats.

Apart from focusing on the environmental pillars, the Company is also committed to improving the welfare of the surrounding community through the targeted distribution of benefits. This commitment is realized through the implementation of community empowerment programs to foster environmental sustainability where they live.

All sustainability initiatives that have been consistently and continuously implemented by the Company to date are a form of the Company's seriousness and efforts in creating a business ecosystem that pays attention to the balance between achieving positive performance and providing maximum benefits for its stakeholders.



IKHTISAR
KINERJA
Highlights
Performance

PEMBUKA
Introduction

LAPORAN
MANAJEMEN
Management
Report

PROFIL
PERUSAHAAN
Company
Profile

ANALISIS DAN
PEMBAHASAN
MANAJEMEN
Management
Discussion and
Analysis

TATA KELOLA
PERUSAHAAN
Good Corporate
Governance

LAPORAN
KEBERLANJUTAN
Sustainability
Report



Penerapan praktik bisnis yang berkelanjutan tidak hanya dilakukan sebagai wujud kepatuhan Perseroan terhadap kerangka regulasi tanggung jawab sosial perusahaan melainkan menandai kontribusi dan komitmen Perseroan dalam merealisasikan pertumbuhan usaha yang positif dan selaras dengan pencapaian Tujuan Pembangunan Berkelanjutan (*Sustainable Development Goals*/"SDGs") di Indonesia.

The implementation of sustainable business practices is not only carried out as a form of the Company's compliance with the corporate social responsibility regulatory framework but also marks the Company's contribution and commitment to realizing positive business growth in line with the achievement of the Sustainable Development Goals (SDGs) in Indonesia.

IKHTISAR ASPEK KEBERLANJUTAN

Highlights of Sustainability Aspects

Aspek Ekonomi | Economic Aspects

KETERANGAN DESCRIPTION	Satuan Unit	2022	2021	2020
Pendapatan Revenue	Dalam Rp In Rp	781.001.150.899	428.315.589.922	310.349.248.348
Laba Bersih Tahun Berjalan Profit for the Current Year	Dalam Rp In Rp	116.131.556.832	35.020.639.315	18.626.074.488
Jumlah Aset Total Assets	Dalam Rp In Rp	653.444.749.046	537.520.547.197	378.397.974.553
Jumlah Liabilitas Total Liabilities	Dalam Rp In Rp	114.414.243.529	104.928.924.991	129.372.361.450
Jumlah Armada Kapal Ramah Lingkungan Total Eco-Friendly Vessel Fleets	Unit Units	2 set Armada 2 sets Fleet	N/A	N/A

Aspek Sosial | Social Aspects

KETERANGAN DESCRIPTION	Satuan Unit	2022	2021	2020
Jumlah Karyawan Total Employees	Orang People	226	202	176
Biaya CSR CSR fund	Juta Rp Million Rp	1.264.165.592	N/A	N/A
Jumlah Jam Pelatihan Total Training Hours	Jam Hours	720	1.456	24
Rata-Rata Jam Pelatihan per Karyawan per Tahun Average Hours of Training per Employee per Year	Jam/tahun Hours/year	10,7	63,30	24
Fatalitas Akibat Kecelakaan Kerja di Tahun 2022 Fatality Caused by Work Accidents In 2022	Kasus Cases	N/A	N/A	N/A

Aspek Lingkungan Hidup | Environmental Aspects

KETERANGAN DESCRIPTION	Satuan Unit	2022	2021	2020
Penggunaan Listrik di Kantor Use of Electricity at the Office	kWh	95.527,33	94.437,008	95.038,76
Penggunaan Air di Kapal Use of Water on Vessels	m ³	12.775t	10.950t	10.037t
Penggunaan Air di Kantor Use of Water at the Office		880,38 m ³	645,93 m ³	629,98 m ³
Penggunaan Kertas di Kantor Paper Usage at the Office	Rim Ream	318	263	246
Limbah di Kantor Waste at the Office	Ton Tons	5,8t	10,72t	11,02t
Limbah di Kapal Waste on Vessels		17,64t	15,12t	13,86t
Jumlah Kasus Tumpahan Minyak di Kapal Total Oil Spill Cases on Vessels	Kasus Cases	N/A	N/A	N/A



IKHTISAR
KINERJA
Highlights
Performance

PEMBUKA
Introduction

LAPORAN
MANAJEMEN
Management
Report

PROFIL
PERUSAHAAN
Company
Profile

ANALISIS DAN
PEMBAHASAN
MANAJEMEN
Management
Discussion and
Analysis

TATA KELOLA
PERUSAHAAN
Good Corporate
Governance

LAPORAN
KEBERLANJUTAN
Sustainability
Report

TATA KELOLA BERKELANJUTAN

Sustainability Governance

Penanggung Jawab Penerapan Kegiatan Operasi Berkelanjutan

Dalam mengintegrasikan strategi keberlanjutan pada setiap aktivitas operasi, Perseroan senantiasa menerapkan praktik pengelolaan bisnis yang akuntabel dan bertanggung jawab sesuai dengan ketentuan perundang-undangan dan *best practice* yang berlaku. Untuk mendukung hal ini, Perseroan memberdayakan seluruh organ utama dan organ-organ pendukung yang ada serta mendorong keterlibatan seluruh karyawan untuk turut ambil bagian dalam mewujudkan penerapan tata kelola berkelanjutan sebagai salah satu upaya untuk menjamin keberlanjutan bisnis di masa depan.

Pada pelaksanaannya, penerapan keberlanjutan menjadi tugas bersama seluruh organ dan unit-unit kerja di Perseroan. Dalam hal ini, Direksi sebagai organ utama Perseroan bertanggung jawab penuh atas perumusan kebijakan, penetapan visi, misi, dan strategi keberlanjutan perusahaan dengan memperhatikan dampak operasi terhadap aspek ekonomi, lingkungan, dan sosial. Sementara itu, Dewan Komisaris sesuai dengan fungsinya berperan sebagai organ yang mengawasi efektivitas penerapan praktik tata kelola berkelanjutan. Selain bertumpu pada kedua organ tersebut, pelaksanaan strategi dan pilar keberlanjutan di Perseroan tentunya juga menjadi tanggung jawab seluruh karyawan.

Informasi lebih lanjut mengenai struktur tata kelola dan pelaksanaan tata kelola Perseroan dapat dibaca pada Bab Tata Kelola Perusahaan dalam Laporan Tahunan Tbk 2022 yang menjadi bagian tidak terpisahkan dari Laporan Keberlanjutan ini.

Pengelolaan Risiko Lingkungan, Sosial, dan Tata Kelola (“LST”)

Perseroan menerapkan sistem manajemen risiko yang terukur dan terintegrasi pada semua unit bisnis guna meminimalisir terjadinya risiko-risiko terkait aspek keberlanjutan yang dapat berdampak negatif terhadap Lingkungan, Sosial, dan Tata Kelola (LST). Di tengah kondisi bisnis yang masih dipenuhi dengan berbagai jenis tantangan dan diliputi ketidakpastian tinggi selama 2022, Perseroan senantiasa menerapkan pengelolaan risiko yang efektif dengan mengedepankan prinsip kehati-hatian agar strategi pengembangan usaha yang telah dirumuskan dapat menjamin kelangsungan usaha di masa mendatang.

Tidak hanya berfokus pada pengelolaan risiko ekonomi dan bisnis, Perseroan juga mengidentifikasi, mengukur, memantau, dan mengendalikan risiko LST secara berkala.

Person in Charge of Sustainable Operations Implementation

In integrating the sustainability strategy in every operating activity, the Company always implements accountable and responsible business management practices in accordance with applicable laws and best practices. To support this, the Company empowers all existing main organs and supporting organs and encourages the involvement of all employees to take part in realizing the implementation of sustainable governance as one of the efforts to ensure business continuity in the future.

In practice, the implementation of sustainability is the joint task of all organs and work units in the Company. In this case, the Board of Directors, as the main organ of the Company, is fully responsible for formulating policies and establishing the Company's vision, mission, and sustainability strategy by taking into account the impact of the Company's operations on economic, environmental, and social aspects. Meanwhile, in accordance with its function, the Board of Commissioners acts as an organ that oversees the effectiveness of sustainable governance practices. Apart from relying on these two organs, the implementation of the strategy and pillars of sustainability in the Company is indeed also the responsibility of all employees.

Further information regarding the governance structure and implementation of the Company's governance can be found in the Corporate Governance Chapter in the 2022 Tbk Annual Report, which is an integral part of this Sustainability Report.

Management of Environmental, Social, and Governance (“ESG”) Risks

The Company implements a risk management system that is measurable and integrated with all business units to minimize risks related to sustainability aspects that can harm the Environment, Social, and Governance (ESG). In the midst of business conditions that are still full of various challenges and high uncertainty during 2022, the Company continued to implement effective risk management by prioritizing prudential principles so that the business development strategy that has been formulated can ensure business continuity in the future.

Not only focusing on managing economic and business risks, but the Company also regularly identifies, measures, monitors, and controls ESG risks. Therefore, the Company has

Oleh karena itu, Perseroan telah mengambil langkah-langkah proaktif dalam memitigasi risiko LST. Seluruh upaya pengelolaan risiko keberlanjutan yang sudah dilakukan Perseroan sampai dengan saat ini diyakini dapat mencegah timbulnya dampak negatif yang dapat memengaruhi kinerja Perseroan dan menghambat distribusi manfaat kepada para pemangku kepentingan.

Perseroan telah menilai risiko-risiko yang dihadapi, baik dalam aspek ekonomi, sosial dan lingkungan. Risiko-risiko serta langkah-langkah mitigasinya telah dirinci pada bagian Tata Kelola Perusahaan di dalam Laporan Tahunan dan Berkelanjutan ini.

Hubungan dengan Para Pemangku Kepentingan

Dalam upaya menjaga kelangsungan usaha jangka panjang, Perseroan senantiasa berusaha membangun relasi yang harmonis dengan para pemangku kepentingan. Perseroan meyakini pelaksanaan kegiatan usaha yang mendapat dukungan penuh dari para pemangku kepentingan akan berdampak positif terhadap citra dan kinerja Perseroan. Perseroan meyakini bahwa setiap kelompok pemangku kepentingan memiliki kontribusi yang sama pentingnya dalam mendukung kemajuan bisnis Perseroan.

Menyadari pentingnya peran dan dukungan, serta kepercayaan yang diberikan oleh para pemangku kepentingan bagi kelangsungan usaha di masa depan, maka Perseroan berkomitmen untuk meningkatkan keterlibatan setiap pemangku kepentingan di dalam proses operasional dan bisnis. Untuk itu, Perseroan telah menyediakan mekanisme pelibatan hubungan yang jelas sebagaimana dapat dilihat pada tabel di bawah ini:

taken proactive steps to mitigate ESG risk. All sustainability risk management efforts carried out by the Company so far are perceived to prevent the emergence of negative impacts that could affect the Company's performance and hinder the distribution of benefits to stakeholders.

The Company has assessed the risks it faces, both in terms of economic, social and environmental aspects. The risks and their mitigation measures have been detailed in the Corporate Governance section of this Annual and Sustainability Report.

Relationship with Stakeholders

In an effort to maintain long-term business continuity, the Company always tries to build harmonious relationships with stakeholders. The Company believes that the implementation of business activities that have the full support of stakeholders will have a positive impact on the Company's image and performance. The Company trusts that each stakeholder group has an equally important contribution to support the Company's business progress.

Recognizing the importance of the role and support, as well as the trust given by stakeholders for business continuity in the future, the Company is committed to increasing the involvement of each stakeholder in operational and business processes. For this reason, the Company has provided a clear relationship engagement mechanism, as can be seen in the table below:

Kelompok Pemangku Kepentingan Perseroan | The Company's Shareholders List

Daftar Pemangku Kepentingan Stakeholders List	Metode Pelibatan/Pendekatan Method of Engagement/Approach	Frekuensi Pelibatan Engagement Frequency	Topik dan Isu Utama Kepentingan Interest Topics and Main Issues
Pelanggan Consumers	<ul style="list-style-type: none"> Website Iklan di media cetak/media digital/ media elektronik Layanan konsumen Survei kepuasan konsumen Komunikasi langsung Website Advertising in print/digital electronic media Customer Service Consumer Satisfaction Survey Direct communication 	<ul style="list-style-type: none"> Setiap saat Sesuai kebutuhan Sesuai kebutuhan 1 (satu) kali setahun Sesuai kebutuhan Anytime As needed As needed As needed 	<ul style="list-style-type: none"> Kualitas dan keamanan armada kapal; Pengaduan pelanggan atas produk dan layanan; Informasi produk yang transparan. The quality and safety of the fleet of ships Customer complaints about products and services Transparent product information.



IKHTISAR
KINERJA
Highlights
Performance

PEMBUKA
Introduction

LAPORAN
MANAJEMEN
Management
Report

PROFIL
PERUSAHAAN
Company
Profile

ANALISIS DAN
PEMBAHASAN
MANAJEMEN
Management
Discussion and
Analysis

TATA KELOLA
PERUSAHAAN
Good Corporate
Governance

LAPORAN
KEBERLANJUTAN
Sustainability
Report

Kelompok Pemangku Kepentingan Perseroan | The Company's Shareholders List

Daftar Pemangku Kepentingan Stakeholders List	Metode Pelibatan/Pendekatan Method of Engagement/Approach	Frekuensi Pelibatan Engagement Frequency	Topik dan Isu Utama Kepentingan Interest Topics and Main Issues
Karyawan Employees	<ul style="list-style-type: none"> • Pertemuan internal • Pelatihan • <i>Knowledge Sharing</i> • Media komunikasi internal • <i>Employee Gathering</i> • Serikat Buruh • Internal meeting • Training • Knowledge Sharing • Internal Communication Media • Employee Gathering • Labor Union 	<ul style="list-style-type: none"> • Sesuai kebutuhan • Sesuai kebutuhan • Sesuai kebutuhan • 1 (satu) kali setahun • Sesuai kebutuhan • As needed • As needed • As needed • As needed • Once a year • As needed 	<ul style="list-style-type: none"> • Program pengembangan kompetensi dan karier karyawan; • Evaluasi kinerja karyawan; • Remunerasi karyawan; • Sarana dan fasilitas Keselamatan dan Kesehatan Kerja (K3); • Hubungan industrial yang harmonis; • Sosialisasi kebijakan, peraturan dan hal-hal lain yang diperlukan dalam rangka mendukung kegiatan bisnis. • Employee competency and career development programs; • Employee Performance Evaluation • Employee Remuneration • Occupational Safety and Health (K3) facilities and infrastructure • Harmonious industrial relations • Dissemination of policies, regulations and other matters needed to support business activities
Pemasok dan Rekan Bisnis Suppliers and Business Partners	<ul style="list-style-type: none"> • Komunikasi langsung melalui situs web, <i>e-mail</i>, materi tertulis seperti proposal, lembar umpan balik; • Kontrak dan perjanjian kerja; • Sosialisasi kebijakan internal terkait pengadaan barang dan jasa. • Direct communication via website, e-mail, written materials such as proposals, feedback sheets • Work contracts and agreements • Dissemination of internal policies related to the procurement of goods and services. 	<ul style="list-style-type: none"> • Setiap saat • Sesuai kebutuhan • Sesuai kebutuhan • Anytime • As needed • As needed 	<ul style="list-style-type: none"> • Kinerja Perseroan; • Ketepatan pembayaran; • Mekanisme pengadaan barang dan jasa secara fair; • Transparansi proses seleksi pengadaan barang dan jasa; dan • Termin pembayaran yang tepat waktu sesuai perjanjian kerja sama. • Company Performance • Payment accuracy • Goods and services procurement mechanism in a fair manner • Transparency in the selection process for procurement of goods and services • Timely payment terms according to the cooperation agreement.
Regulator	<ul style="list-style-type: none"> • Pemenuhan atas kewajiban regulasi untuk industri ritel dan pasar modal • Penyampaian laporan-laporan publikasi berkala maupun insidental sesuai dengan peraturan yang berlaku • Fulfillment of regulatory obligations for the retail industry and capital markets • Submission of periodic and incidental publication reports in accordance with applicable regulations 	<ul style="list-style-type: none"> • Sesuai kebutuhan • Sesuai periode pelaporan yang telah ditentukan • As needed • According the specified reporting period 	<ul style="list-style-type: none"> • Kepatuhan Perseroan terhadap peraturan dan hukum yang berlaku. • The Company's compliance with applicable laws and regulations.
Investor	<ul style="list-style-type: none"> • RUPS • RUPSLB • Paparan Publik • Laporan Tahunan dan Laporan Keberlanjutan • AGMS • Extraordinary GMS • Public Exposure • Annual Report and Sustainability Report 	<ul style="list-style-type: none"> • 1 (satu) kali setahun • Sesuai kebutuhan • Paling sedikit 1 (satu) kali setahun • 1 (satu) kali setahun • Once a year • As needed • At least once a year • Once a year 	<ul style="list-style-type: none"> • Pencapaian kinerja dan realisasi target operasional bisnis; • Perubahan kepengurusan manajemen; • Pembayaran dividen; • Informasi yang akurat dan terkini terkait aksi korporasi dan arahan strategis; • Rencana dan reputasi Perseroan; • Informasi material baik dari segi bisnis, tata kelola, dan dampak Perseroan terhadap lingkungan, masyarakat, dan ekonomi selama tahun buku pelaporan. • Achievement of performance and realization of business operational targets; • Changes in management; • Dividend payments; • Accurate and up-to-date information regarding corporate actions and strategic directions; • Company plans and reputation • Material information both in terms of business, governance and the Company's impact on the environment, society and the economy during the reporting year.

Kelompok Pemangku Kepentingan Perseroan | The Company's Shareholders List

Daftar Pemangku Kepentingan Stakeholders List	Metode Pelibatan/Pendekatan Method of Engagement/Approach	Frekuensi Pelibatan Engagement Frequency	Topik dan Isu Utama Kepentingan Interest Topics and Main Issues
Media Massa	<ul style="list-style-type: none"> • Siaran pers; • Konferensi pers; • Wawancara; • Media komunikasi eksternal lainnya. • Press Release • Pers Conference • Interview • Other External Communication Media 	<ul style="list-style-type: none"> • Sesuai kebutuhan • Sesuai kebutuhan • Sesuai kebutuhan • As needed • As needed • As needed 	<ul style="list-style-type: none"> • Keterbukaan informasi dan kinerja Perseroan; • Memperoleh data dan informasi yang akurat mengenai Perseroan; • Menjalankan fungsi <i>check and balances</i> atas pengelolaan bisnis Perseroan. • Disclosure of information and performance of the Company; • Obtaining accurate data and information regarding the Company; • Carrying out the function of checks and balances on the management of the Company's business.
Masyarakat	<ul style="list-style-type: none"> • Siaran pers; • Situs resmi. • Press Release • Official Website 	<ul style="list-style-type: none"> • Sesuai kebutuhan • As needed 	<ul style="list-style-type: none"> • Pemberian bantuan kepada masyarakat sekitar melalui program CSR; • Pembukaan lapangan pekerjaan bagi komunitas setempat. • Providing assistance to the surrounding community through CSR programs; • Creating job opportunities for local communities.

Pengembangan Kompetensi Terkait Prinsip-Prinsip Keberlanjutan Tahun 2022

Agar eksekusi strategi dan program keberlanjutan yang telah ditetapkan dapat berjalan sesuai harapan, Perseroan terus berupaya meningkatkan kapasitas internalnya baik melalui sosialisasi budaya kerja yang berlandaskan pada pilar-pilar berkelanjutan secara berkala hingga memberikan kesempatan bagi karyawan untuk mengikuti kegiatan pelatihan yang relevan.

Selama tahun 2022, sebanyak 67 karyawan telah berpartisipasi mengikuti program pengembangan kompetensi terkait aspek keberlanjutan, dengan uraian sebagai berikut:

Competency Development Regarding Sustainable Principles in 2022

In order for the smooth execution of the established sustainability strategies and programs as expected, the Company continues to strive to increase its internal capacity both through socialization of work culture based on sustainable pillars on a regular basis to provide opportunities for employees to take part in relevant training activities.

During 2022, a total of 67 employees have participated in competency development programs related to sustainability aspects, with the following description:

Nama Pelatihan Training Name	Penyelenggara Organizer	Tanggal Pelatihan Training Date	Jumlah Peserta Total Participant
Performance Management Development	The Jakarta Consulting Group	14-15 Maret 2022 14-15 March 2022	2
Manajemen Logistik Perusahaan / Company Logistics Management	CV. Mitra Trining Center	4-05 April 2022 4-05 April 2022	1
Strategic Procurement Management	Value Consult Online Learning	26-27 April 2022 26-27 April 2022	1
Training QCC	Bp. Kun Wibowo, Bp. Anggoro dan Bp. Soma Ariyaka	14 Maret 2022 14 March 2022	18
Shipping, Incoterm 2020, UCP 600 & Custom Procedures	PT Media Edutama Indonesia	28-29 Juni 2022 28-29 June 2022	1
Understanding Financial Statement	PPM Managemen	11-15 Juli 2022 11-15 July 2022	2
Speaking English	HAF ECS	22 Juni-Open 22 June 2022	30
Effective Budgeting and What If Analysis Tools	Ikatan Akuntansi Indonesia	26-28 Juli 2022 26-28 July 2022	1
Customer Satisfaction Management	PPM Managemen	3 Agustus 2022 3 August 2022	1



IKHTISAR
KINERJA
Highlights
Performance

PEMBUKA
Introduction

LAPORAN
MANAJEMEN
Management
Report

PROFIL
PERUSAHAAN
Company
Profile

ANALISIS DAN
PEMBAHASAN
MANAJEMEN
Management
Discussion and
Analysis

TATA KELOLA
PERUSAHAAN
Good Corporate
Governance

LAPORAN
KEBERLANJUTAN
Sustainability
Report

Nama Pelatihan Training Name	Penyelenggara Organizer	Tanggal Pelatihan Training Date	Jumlah Peserta Total Participant
Draught Survey	CAAIP Center	22-26 Agustus 2022 22-26 August 2022	1
Brevet AB I Tax Certification AB	Ikatan Akuntansi Indonesia Indonesian Accountant Association	24 Agustus-23 November 22 24 August-23 November 2022	1
Training Webinar Fraud Detection & Investigation For Internal Auditors	IIA Indonesia	8-9 Agustus 2022 8-9 August 2022	1
Biaya Training CSO ISPS CODE I CSO ISPS CODE Training Cost	BKI Jakarta	17-19 Oktober 2022 17-19 October 2022	2
Training Tools & Techniques III	Institute of Internal Auditors (IIA)	24-27 Oktober 2022 24-27 October 2022	1
Training Kepelabuhan I Port Training	Dirjen Perhubungan Laut & PKPL LPPM Institute Pertanian Bogor Directorate General of Sea Transportation & PKPL LPPM Institute Pertanian Bogor	10-15 Oktober 2022 10-15 October 2022	1
Training Performance Coaching & Mentoring Program karyawan I Performance Coaching & Mentoring Training for employees	Tim Holding	Oktober 2022 October 2022	1
Training Certified Professional In Logistic Management karyawan I Certified Professional Training in Logistic Management for employees	Expertindo Training & Consulting	14-16 Desember 2022 14-16 December 2022	2

Permasalahan, Perkembangan, dan Pengaruh Penerapan Prinsip Keberlanjutan

Tahun 2022 menjadi tahun ke-2 bagi Perseroan dalam menjalankan pengelolaan bisnis yang diintegrasikan dengan pilar-pilar berkelanjutan. Namun, perjalanan panjang Perseroan dalam upaya meningkatkan pencapaian kinerja keberlanjutan kerap dihadapkan dengan sejumlah tantangan.

Dari sisi internal, Perseroan menilai tingkat pengetahuan dan kompetensi karyawan yang terlibat dalam penerapan praktik berkelanjutan masih belum optimal. Oleh karena itu, Perseroan menyediakan program pengembangan kompetensi karyawan yang bertujuan untuk mengembangkan pemahaman dan kesadaran karyawan terkait pentingnya penerapan strategi keberlanjutan bagi Perseroan.

Sementara tantangan dari sisi eksternal setidaknya mencakup 2 (dua) hal, yakni rendahnya tingkat pendidikan dan taraf ekonomi masyarakat sekitar, serta adanya perbedaan regulasi antar-instansi. Dalam konteks pengelolaan tantangan keberlanjutan pada aspek sosial, Perseroan mengalami kesulitan untuk memberdayakan masyarakat sekitar yang mengenyam tingkat pendidikan dan bertaraf ekonomi rendah. Hal ini dikarenakan pemahaman masyarakat mengenai praktik bisnis yang berkelanjutan masih sangat lemah. Apabila dibiarkan, situasi tersebut pada akhirnya akan berdampak pada terbatasnya kontribusi dan manfaat yang dapat disalurkan Perseroan kepada masyarakat dan lingkungan sekitar.

Issues Regarding Implementation of Sustainable Principles

2022 was the 2nd year for the Company to carry out business management that is integrated with the pillars of sustainability. However, the Company's long journey in efforts to improve the achievement of sustainability performance often encountered several challenges.

From an internal perspective, the Company assesses that employees' level of knowledge and competency in implementing sustainable practices still needs to be improved. Therefore, the Company provides an employee competency development program that aims at developing employee understanding and awareness regarding the importance of implementing a sustainability strategy for the Company.

External challenges include at least 2 (two) things, namely (i) low level of education and economic level of the surrounding community, and (ii) differences in regulations between agencies. In the context of managing sustainability challenges in the social aspect, the Company had difficulties empowering surrounding communities with low levels of education and economic standards. This is because people's understanding of sustainable business practices needs to be stronger. If left unchecked, this situation would eventually impact the limited contributions and benefits that the Company could distribute to the community and the surrounding environment.

Sementara kendala lainnya terkait aspek tata kelola, yaitu dalam hal adanya perbedaan peraturan yang diterbitkan oleh instansi yang berbeda. Perbedaan ini sering kali menimbulkan biaya dan memaksa Perseroan untuk menggunakan sumber daya yang kurang efektif. Sampai saat ini, Perseroan masih mengkaji tantangan-tantangan ini dalam penentuan target terkait aspek lingkungan.

Ke depan, Perseroan meyakini tantangan keberlanjutan yang dihadapi Perseroan akan semakin meningkat, baik pada lingkup aspek ekonomi, sosial, hingga lingkungan. Untuk meminimalkan dampaknya, Perseroan telah menerapkan sistem manajemen risiko yang adaptif terhadap perubahan-perubahan baru sehingga potensi terjadinya risiko keberlanjutan dapat diantisipasi sedini mungkin.

While another obstacle is related to governance aspects, namely, there are differences in regulations issued by different institutions. These differences often create costs and force the Company to use less effective resources. Until now, the Company has still been reviewing these challenges to set targets related to environmental aspects.

Going forward, the Company believes that the sustainability challenges encountered by the Company will increase in terms of economic, social, and environmental aspects. To minimize the impact, the Company has implemented a risk management system that is adaptive to new changes so that potential sustainability risks can be anticipated as early as possible.

KINERJA KEBERLANJUTAN

Sustainable Performance

Kegiatan Membangun Budaya Berkelanjutan

Bersama dengan seluruh grup Hasnur, Perseroan memiliki visi untuk tumbuh bersama dengan para pemangku kepentingan, mampu membangun daerah, dan mensejahterakan masyarakat khususnya masyarakat Kalimantan Selatan dan Kalimantan Tengah. Untuk mewujudkan cita-cita mulia tersebut, Perseroan menyadari bahwa dalam membangun masa depan bisnis yang berkelanjutan diperlukan kesadaran dan pemahaman yang kuat dari internal organisasi mengenai pentingnya pengoperasian bisnis yang tidak hanya berfokus pada pencapaian kinerja finansial semata, akan tetapi juga memperhatikan dampaknya bagi para pemangku kepentingan.

Agar peran dan keberadaan Perseroan dapat membawa manfaat lebih besar bagi para pemangku kepentingan, maka Perseroan telah merumuskan program-program keberlanjutan usaha yang tepat sasaran serta melakukan sosialisasi prosedur dan pedoman yang mendorong penerapan prinsip-prinsip keberlanjutan secara konsisten kepada segenap manajemen dan staf selama tahun pelaporan. Hal ini dilakukan sebagai salah satu upaya internalisasi budaya keberlanjutan.

Perseroan menjaga komitmennya untuk selalu menjalankan bisnis yang bertanggung jawab melalui penerapan program-program keberlanjutan yang melibatkan peran serta segenap karyawan. Untuk mendukung efektivitas pelaksanaannya, Perseroan akan terus berupaya membangun kebiasaan dan budaya keberlanjutan yang kuat di lingkungan internal melalui pelaksanaan beragam inisiatif ataupun kegiatan yang mendukung pencapaian agenda bisnis yang berkelanjutan.

Activities to Build Sustainable Culture

Together with the entire Hasnur group, the Company has a vision to grow with stakeholders to develop regions and prosper the people, especially the people of South Kalimantan and Central Kalimantan. To realize these noble ideals, the Company realizes that building a sustainable business future requires strong awareness and understanding from internal organizations regarding the importance of operating a business that not only focuses on achieving financial performance alone but also pays attention to the impact on stakeholders.

For the role and existence of the Company to bring greater benefits to stakeholders, the Company has formulated business sustainability programs that are right on target and conducted dissemination of procedures and guidelines that encourage the consistent application of sustainability principles to all management and staff during the reporting year. This is carried out as an effort to internalize a culture of sustainability.

The Company maintains its commitment to always conduct a responsible business by implementing sustainability programs involving all employees' participation. To support the effectiveness of its implementation, the Company continues to strive to build strong sustainability habits and culture in the internal environment through the implementation of various initiatives or activities that support the achievement of a sustainable business agenda.



IKHTISAR
KINERJA
Highlights
Performance

PEMBUKA
Introduction

LAPORAN
MANAJEMEN
Management
Report

PROFIL
PERUSAHAAN
Company
Profile

ANALISIS DAN
PEMBAHASAN
MANAJEMEN
Management
Discussion and
Analysis

TATA KELOLA
PERUSAHAAN
Good Corporate
Governance

LAPORAN
KEBERLANJUTAN
Sustainability
Report

ASPEK EKONOMI

Economic Aspect

Uraian lebih lengkap mengenai pencapaian target keuangan dan realisasi tahun 2022, serta analisa pembahasan yang lebih mendalam mengenai kinerja keuangan Perseroan dapat dilihat pada Bab Analisa dan Diskusi Manajemen di dalam Laporan Tahunan 2022, yang merupakan satu kesatuan dengan Laporan Keberlanjutan 2022.

A complete description of the achievement of financial targets and realization for 2022, as well as a more in-depth discussion analysis of the Company's financial performance, can be seen in the Management Analysis and Discussion Chapter in the 2022 Annual Report, which is an integral part of the 2022 Sustainability Report.

ASPEK SOSIAL

Social Aspect

Komitmen Pemberian Produk dan/atau Layanan yang Setara Kepada Pelanggan

Perseroan menyadari sepenuhnya bahwa kiprah perjalanan bisnis dan segala bentuk pencapaian yang berhasil diraih Perseroan bersama dengan Hasnur Group sampai dengan saat ini tidak lepas dari dukungan dan kepercayaan yang diberikan para pelanggan sebagai pemangku kepentingan utama yang memanfaatkan secara langsung jasa dan layanan Perseroan.

Commitment to Provide Equal Products and/or Services to Customers

The Company is fully aware that the progress of businesses and all the achievements that have been accomplished within the Hasnur Group to date cannot be separated from the support and trust given by customers as the main stakeholders who directly utilize the Company's services.

Oleh sebab itu, dalam menjalankan kegiatan usaha pengoperasian kapal dan *transshipment*, Perseroan senantiasa berupaya untuk secara terus menerus memberikan mutu layanan yang terbaik kepada para pelanggan, diantaranya dengan menerapkan Standar Pelayanan Minimal (SPM) di area operasi pelabuhan dan kapal sesuai regulasi yang berlaku, meningkatkan keunggulan operasional, dan memastikan keselamatan kerja di seluruh wilayah operasi. Seluruh inisiatif tersebut dilakukan secara konsisten sebagai salah satu strategi Perseroan dalam mempertahankan kepuasan pelanggan serta dalam upaya merealisasikan visi untuk menjadi perusahaan pelayaran dan logistik yang amanah dan terintegrasi dengan reputasi internasional.

Therefore, in carrying out ship operation and transshipment business activities, the Company always strives to continuously provide the best service quality to customers, such as implementing Minimum Service Standards (SPM) in port and ship operation areas in accordance with applicable regulations, improving operational excellence, and ensuring work safety in all areas of operation. These initiatives are carried out consistently as one of the Company's strategies for maintaining customer satisfaction and to realize the vision to become a trustworthy and integrated shipping and logistics company with an international reputation.

Dalam menjalankan bisnis yang berorientasi pada kepuasan pelanggan, Perseroan berkomitmen untuk selalu menerapkan praktik bisnis yang akuntabel dan bertanggung jawab kepada seluruh pelanggan dan para mitra yang ditunjukkan melalui pemberian produk dan pelayanan yang terbaik di tingkat harga yang adil dan wajar, serta selalu menyelesaikan setiap pengaduan yang masuk sesuai dengan *standard level agreement* yang berlaku. Dalam memberikan pelayanan unggul kepada pelanggan, Perseroan juga senantiasa mengedepankan asas kesetaraan bagi semua pelanggan.

In running a business that is oriented toward customer satisfaction, the Company is committed to always implementing accountable and responsible business practices for all customers and partners, as shown by providing the best products and services at fair and reasonable price levels and always resolving any complaints in accordance with the applicable standard level agreement. In providing superior service to customers, the Company always prioritizes equality for all customers.

ASPEK KETENAGAKERJAAN

Human Resources Aspect

Kesetaraan Gender dan Kesempatan Bekerja

Kesetaraan gender masih menjadi isu utama yang dihadapi dunia usaha dalam konteks pembangunan SDM yang berkelanjutan. Sebagai bentuk kontribusi dalam mengatasi tantangan ini, Perseroan berkomitmen untuk menghadirkan lingkungan kerja yang terbuka dan menghargai keberagaman tanpa membedakan gender, suku, agama, golongan, ataupun ras.

Dalam upaya menghadirkan lingkungan kerja yang inklusif, Perseroan selalu mengedepankan Hak Asasi Manusia (HAM) yang menekankan bahwa setiap orang berhak untuk mendapatkan kesetaraan dan kesempatan yang sama dalam bekerja. Prinsip inilah yang mendasari pelaksanaan proses rekrutmen dan program pengembangan karier karyawan.

Keterbukaan Perseroan terhadap budaya kerja yang adil dan inklusif diyakini akan menghadirkan iklim persaingan kerja yang sehat serta memberikan rasa aman dan nyaman bagi semua karyawan. Kondisi lingkungan seperti ini dipercaya dapat mendorong produktivitas kinerja setiap karyawan yang pada akhirnya juga akan berdampak positif terhadap kinerja Perseroan.

Jumlah karyawan Perseroan pada akhir 2022 tercatat sebanyak 226 orang, yang terdiri dari 202 karyawan laki-laki dan 24 karyawan perempuan. Adapun jumlah karyawan laki-laki yang mendominasi bukan disebabkan oleh praktik diskriminasi, melainkan karena karakteristik operasional Perseroan yang bergerak di bidang jasa pelayanan transportasi sungai dan laut, serta logistik sehingga membutuhkan lebih banyak karyawan laki-laki.

Selama 2022, tidak terdapat laporan pengaduan mengenai kecurangan dalam proses rekrutmen karyawan dan nihil insiden diskriminasi karyawan atau tindakan kekerasan terhadap karyawan perempuan. Hal ini membuktikan keseriusan Perseroan dalam mempromosikan kesetaraan gender serta sekaligus menunjukkan keberhasilan Perseroan dalam membangun lingkungan kerja yang saling menghargai dan menghormati perbedaan.

Komitmen terhadap Larangan Tenaga Kerja Paksa atau Tenaga Kerja Anak

Dalam menjalankan kegiatan operasinya, Perseroan senantiasa mematuhi peraturan perundang-undangan yang relevan dengan praktik ketenagakerjaan di Indonesia. Sebagai bentuk kepatuhan terhadap ketentuan pasal 68 UU Ketenagakerjaan RI, Perseroan secara tegas menolak mempekerjakan tenaga kerja anak. Dalam proses rekrutmen karyawan, Perseroan secara jelas sudah menetapkan batasan minimal usia pelamar, yaitu 18 tahun.

Gender Equality and Employment Opportunity

Gender equality is still a major issue encountered by the business world in the context of sustainable HR development. As a form of contribution to overcoming this challenge, the Company is committed to presenting an open work environment that respects diversity without discriminating against gender, ethnicity, religion, class, or race.

To establish an inclusive work environment, the Company always prioritizes Human Rights (HAM), which emphasizes that everyone has the right to receive an equal and same opportunities at work. This principle underlies the implementation of the recruitment process and employee career development programs.

The Company's openness to a fair and inclusive work culture will create a climate of sound competition and provide security and comfort for all employees. Environmental conditions like this are perceived to boost each employee's performance productivity, which in the end will also positively impact the Company's performance.

The number of Company employees at the end of 2022 was 226, consisting of 202 male and 24 female employees. The dominating number of male employees is not due to discriminatory practices. However, it is because of the operational characteristics of the Company, which is engaged in river and sea transportation services, as well as logistics so that it requires more male employees.

During 2022, there were no reports of complaints regarding fraud in the employee recruitment process and zero incidents of employment discrimination or acts of violence against female employees. This proves the Company's seriousness in promoting gender equality and, at the same time, shows the Company's success in building a work environment that appreciates and respects differences.

Commitment to the Prohibition of Forced Labor or Child Labor

In carrying out its operational activities, the Company always complies with laws and regulations that are relevant to labor practices in Indonesia. As a form of compliance with the provisions of Article 68 of the Indonesian Labor Law, the Company strongly refuses to employ child labour. In the employee recruitment process, the Company has set a minimum age limit for applicants, namely 18 years.



IKHTISAR
KINERJA
Highlights
Performance

PEMBUKA
Introduction

LAPORAN
MANAJEMEN
Management
Report

PROFIL
PERUSAHAAN
Company
Profile

ANALISIS DAN
PEMBAHASAN
MANAJEMEN
Management
Discussion and
Analysis

TATA KELOLA
PERUSAHAAN
Good Corporate
Governance

LAPORAN
KEBERLANJUTAN
Sustainability
Report

Kemudian sebagai bentuk penghargaan terhadap HAM, Perseroan juga melarang praktik tenaga kerja paksa di lingkungan perusahaan. Kebijakan waktu bekerja yang berlaku di Perseroan adalah 8 jam kerja dalam sehari atau 40 jam kerja dalam satu minggu untuk waktu 5 hari kerja dengan 2 hari istirahat dalam 1 minggu. Kebijakan tersebut sudah sesuai dengan UU No. 11 Tahun 2022 tentang Cipta Kerja. Apabila pada pelaksanaannya ditemukan adanya karyawan yang karena karakteristik pekerjaannya diharuskan bekerja dengan durasi waktu yang berbeda, Perseroan memastikan telah memberikan kompensasi yang adil dan wajar sesuai dengan kontrak kerja yang sudah disepakati bersama antara karyawan dan Perseroan.

Sepanjang tahun 2022, Perseroan tidak menerima adanya laporan pengaduan terkait pelanggaran praktik jam kerja karyawan ataupun penyalahgunaan tenaga kerja anak di lingkungan Perseroan maupun mitra usaha Perseroan.

Pemberian Remunerasi untuk Menjamin Kesejahteraan Karyawan

Perseroan senantiasa menempatkan karyawan sebagai mitra strategis yang berperan besar dalam mendukung kemajuan usaha di masa depan. Tidak hanya berupaya menjaring talenta-talenta terbaik melalui sistem rekrutmen karyawan yang ketat, Perseroan juga menerapkan strategi pengelolaan SDM yang bertujuan untuk mempertahankan karyawan terbaik.

Sebagai bentuk penghargaan atas kerja keras dan kontribusi yang telah diberikan, Perseroan berkomitmen untuk memberikan kesejahteraan yang layak melalui pemberian remunerasi yang kompetitif dan manfaat lainnya. Kebijakan remunerasi karyawan telah disesuaikan dengan fungsi jabatan, masa kerja, serta capaian kinerja masing-masing karyawan.

Perseroan memastikan bahwa seluruh karyawan di setiap jenjang jabatan, termasuk *entry level*, menerima kompensasi dan remunerasi sesuai dengan ketentuan Upah Minimum Regional (UMR) yang berlaku di wilayah operasi masing-masing. Tidak hanya memenuhi ketentuan UMR, Perseroan juga berkomitmen untuk memastikan karyawannya mendapatkan *fair living wage*, dimana upah yang diterima mampu memenuhi kebutuhan dasar karyawan.

Then as a form of respect for human rights, the Company also prohibits the practice of forced labor within the Company. The working time policy that applies in the Company is 8 hours a day or 40 hours a week for five working days with two days of rest in 1 week. This policy is in accordance with Law no. 11 of 2022 concerning Job Creation. If, in practice, it is found that there are employees who, due to the characteristics of their work, are required to work for different durations of time, the Company ensures that it has provided fair and reasonable compensation in accordance with the work contract that has been mutually agreed upon between the employees and the Company.

Throughout 2022, the Company did not receive any reports of complaints regarding violations of employee working hours practices or abuse of child labor within the Company or the Company's business partners.

Provision of Remuneration to Ensure Employee Welfare

The Company always puts employees as strategic partners who play a major role in supporting business progress in the future. The Company not only attempts to recruit the best talents through a strict employee recruitment system but also implements an HR management strategy to retain the best employees.

As a form of appreciation for the hard work and contributions made, the Company is committed to providing proper welfare through competitive remuneration and other benefits. The employee remuneration policy has been adjusted to the function of position, length of service, and performance achievements of each employee.

The Company ensures that all employees at every level of position, including entry-level, receive compensation and remuneration in accordance with the provisions of the Regional Minimum Wage (UMR) that apply in their respective areas of operation. Not only meeting the UMR requirements, the Company is also committed to ensuring that its employees receive a fair living wage, defined as a wage level that can meet their basic needs.

Rasio Gaji Karyawan Golongan Terendah dengan UMR | Ratio of Lowest Employee Salary to Regional Minimum Wage (UMR)

Wilayah Operasional Operational Area	UMR 2022	Gaji Karyawan Gol. Terendah Lowest Employee Salary			
		Karyawan Tetap Permanent Employee	Rasio % Ratio %	Karyawan Kontrak Contract Employee	Rasio % Ratio %
Kantor Pusat Head Office	Rp4.641.854	Rp4.652.000	100,22%	N/A	N/A

Selain menerima remunerasi berupa gaji bulanan dan bonus tahunan, setiap karyawan juga berhak atas kompensasi atau manfaat non-tunai berupa asuransi kesehatan untuk mendukung kesejahteraan hidup karyawan beserta keluarganya. Selain itu, Perseroan juga mendaftarkan seluruh karyawan sebagai peserta BPJS Kesehatan dan BPJS Ketenagakerjaan.

Dukungan terhadap Pengembangan Kompetensi Karyawan

Upaya Perseroan dalam membangun fondasi organisasi yang kokoh dan solid dalam mengatasi berbagai bentuk tantangan yang muncul perlu didukung dengan ketersediaan SDM yang unggul dan kompeten di bidangnya. Oleh karenanya, Perseroan menaruh perhatian besar terhadap program pelatihan dan pengembangan SDM karena diyakini berperan besar dalam mendukung peningkatan kompetensi, kemampuan, dan kapabilitas karyawan agar mereka dapat menyelesaikan tugas dan tanggung jawabnya dengan baik demi tercapainya kepentingan Perseroan.

Seperti tahun-tahun sebelumnya, pada tahun 2022, Perseroan kembali melaksanakan sejumlah kegiatan pelatihan baik dalam bentuk *in house training* ataupun *public training*. Sepanjang tahun ini, Perseroan telah menyelenggarakan 720 jam pelatihan yang diikuti sebanyak 67 karyawan sebagai peserta. Dengan jumlah karyawan Perseroan per 31 Desember 2022 sebanyak 226 orang, maka rerata jumlah jam pelatihan per karyawan pada tahun 2022 adalah 10 jam/orang.

Mekanisme Pengaduan Masalah Ketenagakerjaan

Perseroan menjamin pemenuhan hak-hak karyawan agar tercipta iklim kerja yang sehat dan kondusif. Langkah konkret Perseroan akan hal ini ditunjukkan melalui upaya penciptaan lingkungan kerja yang terbuka atas setiap saran, kritik, maupun keluhan yang disampaikan oleh karyawan. Sesuai dengan kebijakan dan prosedur yang berlaku di Perseroan, semua laporan pengaduan karyawan terkait hubungan industrial akan diselesaikan secara musyawarah mufakat sesuai dengan ketentuan atau cara-cara yang telah ditetapkan dalam Perjanjian Kerja Bersama (PKB).

Sepanjang tahun 2022, Perseroan tidak mendapati adanya permasalahan atau pengaduan ketenagakerjaan yang disampaikan oleh karyawan.

Menciptakan Lingkungan Kerja yang Layak dan Aman

Bagi Perseroan, aspek Keselamatan dan Kesehatan Kerja (K3) merupakan hal yang mutlak harus dipenuhi dan senantiasa diprioritaskan dalam pelaksanaan aktivitas operasional. Mengingat risiko kerja yang dihadapi karyawan cukup tinggi terutama para awak kapal yang bertugas di kapal, maka Perseroan telah menerapkan

Apart from receiving remuneration in the form of a monthly salary and annual bonus, each employee is entitled to compensation or non-cash benefits in the form of health insurance to support the welfare of employees and their families. In addition, the Company also registers all employees as BPJS Kesehatan and BPJS Ketenagakerjaan participants.

Support for Employee Competency Development

The Company's efforts to build a strong and solid organizational foundation in overcoming various forms of arising challenges need to be supported by the availability of superior and competent human resources in their fields. Therefore, the Company pays great attention to HR training and development programs because it is believed to play a major role in improving employee competencies, abilities, and capabilities so that they can complete their duties and responsibilities properly to achieve the interests of the Company.

As in previous years, in 2022, the Company again carried out several training activities, both in-house and public training. Throughout this year, the Company has held 720 hours of training attended by 67 employees as participants. With the number of Company employees as of 31 December 2022 of 226 people, the average number of training hours per employee in 2022 will be 10 hours per person.

Employee Problem Complaint Mechanism

The Company guarantees the fulfillment of employee rights to create a sound and conducive working climate. The Company's concrete steps are demonstrated through efforts to create a work environment open to any suggestions, criticisms, or complaints submitted by employees. In accordance with the existing policies and procedures that apply in the Company, all employee complaints reports related to industrial relations will be resolved by deliberation to reach a consensus in accordance with the provisions or methods set out in the Collective Labor Agreement (PKB).

Throughout 2022, the Company did not find any employment problems or complaints submitted by employees.

Creating a Comfortable and Safe Work Environment

For the Company, Occupational Health and Safety (OHS) must be fulfilled and always prioritized in carrying out operational activities. Considering that the work risks encountered by employees are quite high, especially for the crew members who work on ships, the Company has implemented a comprehensive Occupational Health and



IKHTISAR
KINERJA
Highlights
Performance

PEMBUKA
Introduction

LAPORAN
MANAJEMEN
Management
Report

PROFIL
PERUSAHAAN
Company
Profile

ANALISIS DAN
PEMBAHASAN
MANAJEMEN
Management
Discussion and
Analysis

TATA KELOLA
PERUSAHAAN
Good Corporate
Governance

LAPORAN
KEBERLANJUTAN
Sustainability
Report

Sistem Manajemen Kesehatan dan Keselamatan Kerja (SMK3) secara menyeluruh, termasuk menyangkut aspek keselamatan transportasi laut atau pelayaran.

Semua unit kapal di bawah kelolaan Perseroan dipastikan telah mengimplementasikan standar operasional K3 yang mengacu pada peraturan *International Safety Management Code* (ISM Code) yang dikeluarkan oleh *International Maritime Organization* (IMO), ISO 45001:2018 *Occupational Health and Safety Management System*, serta peraturan perundang-undangan yang berlaku. Kepatuhan Perseroan terhadap pemenuhan aspek K3 dalam menjalankan kegiatan usaha di bidang pelayaran bertujuan untuk mengoptimalkan keselamatan kerja kapal dan meminimalkan potensi terjadinya kehilangan jiwa di laut.

Agar penerapan SMK3 berjalan efektif, Perseroan telah melaksanakan berbagai upaya yang bertujuan untuk menghadirkan lingkungan kerja yang aman bagi para awak kapal, di antaranya dengan melakukan Inspeksi dan pengawasan armada secara berkala, menjamin ketersediaan alat-alat pelindung diri, implementasi STCW (*Standart of Training Certification and Watchkeeping for Seafarers*) Manila 2010 yang mengatur tentang standar minimum yang harus dipenuhi oleh anak buah kapal berkaitan dengan pelatihan anak buah kapal atau crew, sertifikasi dan petugas jaga untuk pelaut yang sesuai dengan aturan Flag state pada saat di kapal, instalasi tanda keselamatan kapal, dan mensosialisasikan prosedur penanganan kondisi darurat kepada seluruh kru kapal.

Tidak hanya berfokus pada keselamatan kerja para awak kapal, penerapan SMK3 juga diterapkan secara menyeluruh di gedung kantor pusat. Sebagai tempat kerja, perkantoran juga tidak terlepas dari risiko bahaya. Untuk menghindari dan mengatasi risiko bahaya bagi karyawan, Perseroan memastikan ketersediaan sejumlah sarana dan prasarana pendukung K3 yang lengkap, antara lain tabung Alat Pemadam Api Ringan (APAR), *hydrant*, *smoke detector*, *sprinkler*, akses tangga darurat, diagram jalur evakuasi, *emergency alarm*, dan kotak P3K.

Di luar aspek keselamatan kerja, Perseroan juga memberikan perhatian terhadap kesehatan karyawan. Untuk mendukung hal ini, Perseroan telah menerapkan standar kerja yang bertujuan untuk meningkatkan pengetahuan karyawan mengenai kesehatan kerja dan membudayakan perilaku hidup sehat serta bersih di tempat kerja. Selama masa pandemi, Perseroan juga telah menerapkan protokol kesehatan yang ketat serta melakukan mitigasi pencegahan penyakit menular akibat virus COVID-19 di area kantor.

Pada tahun 2022, Perseroan tidak mencatat angka kecelakaan kerja atau insiden yang mengakibatkan pekerja dirujuk ke Instalasi Gawat Darurat, jam kerja aman tercatat sepanjang 2022 adalah 1.422.420 Jam kerja aman tanpa *Lost Time Injury*.

Safety Management System (SMK3), including the safety aspects of sea transportation or shipping.

All ship units under the management of the Company are ensured to have implemented OHS operational standards, which refer to the *International Safety Management Code* (ISM Code) issued by the *International Maritime Organization* (IMO), ISO 45001:2018 *Occupational Health and Safety Management System*, as well as all applicable laws and regulations. The Company's compliance with OHS aspects in carrying out business activities in the shipping sector aims to optimize ship safety and minimize the potential loss of life at sea.

In order for the implementation of SMK3 to run effectively, the Company has carried out various efforts aimed at presenting a safe working environment for the crew, including conducting periodic inspections and monitoring of the fleet, ensuring the availability of personal protective equipment, implementing STCW (*Standard of Training Certification and Watchkeeping for Seafarers*) Manila 2010 which regulates the minimum standards that must be met by ship's crew in relation to training, certification and guard officers for seafarers in accordance with flag state regulations while on board, the Company installed ship safety signs, and socialized procedures for handling emergency conditions to all crew members.

Not only focusing on the work safety of the ship's crew but the application of SMK3 is also implemented thoroughly in the head office building. As a workplace, offices also have the risk of danger. To avoid and overcome the risk of danger to employees, the Company ensures the availability of several complete OHS supporting facilities and infrastructure, including Light Fire Extinguisher (APAR) tubes, hydrants, smoke detectors, sprinklers, emergency stairs access, evacuation route diagrams, emergency alarms, and first aid kit.

Apart from work safety aspects, the Company also pays attention to the health of its employees. To support this, the Company has implemented work standards to increase employee knowledge regarding occupational health and cultivate healthy and clean living behaviors in the workplace. During the pandemic, the Company has also implemented strict health protocols and mitigated the prevention of infectious diseases due to the COVID-19 virus in the office area.

In 2022, the Company did not record the number of work accidents or incidents that resulted in workers being referred to the Emergency Room. The recorded safe working hours throughout 2022 were 1,422,420 without *Lost Time Injury*.

ASPEK MASYARAKAT

Communities Aspect

Dampak Operasi terhadap Masyarakat Sekitar

Sehubungan dengan karakteristik kegiatan usaha Perseroan di bidang pelayanan pengangkutan logistik dengan transportasi laut, maka aktivitas operasi yang dijalankan Perseroan tentu rentan membawa dampak negatif bagi ekosistem laut. Oleh karena itu, Perseroan telah melakukan pengukuran dan penilaian risiko lingkungan secara cermat dan menetapkan sejumlah eksposur risiko yang dinilai signifikan membawa dampak negatif bagi lingkungan sekitar, antara lain penggunaan energi yang menimbulkan emisi, aktivitas operasional yang menimbulkan limbah, serta pengoperasian armada kapal yang dapat mengganggu ekosistem laut. Untuk memitigasi dampak negatif yang ditimbulkan, Perseroan senantiasa berupaya menerapkan kegiatan pelayanan yang ramah lingkungan.

Di sisi lain, kegiatan usaha Perseroan diyakini telah membantu banyak pelanggan dalam mendistribusikan komoditi yang diperdagangkan baik di pasar domestik ataupun di pasar regional. Melalui armada *tug boat* dan tongkang yang dimiliki, Perseroan melayani pengangkutan komoditi antar-perairan laut nusantara maupun wilayah Asia.

Saat ini, Perseroan memiliki 11 set kapal tunda dan tongkang dengan kapasitas 7.500 - 10.000 Metrik Ton (MT) dan 1 kapal pengangkut CPO (*Crude Palm Oil*), serta mengoperasikan 2 terminal pelabuhan bongkar muat untuk komoditas dan beberapa fasilitas infrastruktur penunjang lainnya seperti jalan *Hauling* sepanjang 54 km yang menghubungkan areal pertambangan dengan pelabuhan di Kalimantan Selatan.

Dengan selalu mengedepankan unsur pengelolaan usaha yang mengedepankan nilai-nilai keberlanjutan dan kearifan lokal, Perseroan mampu mempertahankan pertumbuhan kinerja yang positif dan berkelanjutan sampai dengan saat ini. Tidak hanya membawa manfaat bagi pelanggan, aktivitas bisnis Perseroan juga turut berkontribusi dalam meningkatkan taraf kehidupan masyarakat di wilayah operasi khususnya di Kalimantan Selatan dan Kalimantan Tengah.

Dalam upaya memperkokoh eksistensi Perseroan khususnya di bidang layanan logistik dan transportasi via laut di Indonesia, Perseroan berkomitmen akan selalu menjalankan kegiatan usaha yang memperhatikan pengelolaan risiko LST demi mencegah terjadinya bahaya kerusakan lingkungan dan sosial yang dapat merugikan Perseroan dan para pemangku kepentingan.

Impact of Company's Operations on Surrounding Communities

Due to the characteristics of the Company's business activities in the field of logistics transportation services by sea transportation, the operational activities carried out are certainly prone to harming the marine ecosystem. Therefore, the Company has carefully measured and assessed environmental risks and determined the number of risk exposures that are considered significant to have a negative impact on the surrounding environment, including the use of energy that generates emissions, operational activities that generate waste, and the operation of a fleet of ships that can disrupt the marine ecosystem. To mitigate the negative impacts, the Company always strives to implement environmentally friendly shipping activities.

On the other hand, the Company's business activities are believed to have assisted many customers in distributing commodities traded in the domestic and regional markets. Through its tug boat and barge fleets, the Company serves the transportation of commodities between the archipelago and the Asian region.

Currently, the Company owns 11 sets of tugboats and barges with a capacity of 7,500 - 10,000 Metric Tonnes (MT) and 1 CPO (*Crude Palm Oil*) transport vessel, as well as operates two loading and unloading port terminals for commodities and several other supporting infrastructure facilities such as 54 km hauling roads which connect the mining area with the port in South Kalimantan.

By always prioritizing elements of business management that put sustainability values and local wisdom in front, the Company has maintained positive and sustainable performance growth to date. Not only bringing benefits to customers, but the Company's business activities also contribute to improving the standard of living of the people in the operational areas, especially in South Kalimantan and Central Kalimantan.

To strengthen the existence of the Company, especially in the field of logistics and sea transportation services in Indonesia, the Company is committed to always carrying out business activities that pay attention to ESG risk management to prevent the occurrence of environmental and social damage that can harm the Company and its stakeholders.



IKHTISAR
KINERJA
Highlights
Performance

PEMBUKA
Introduction

LAPORAN
MANAJEMEN
Management
Report

PROFIL
PERUSAHAAN
Company
Profile

ANALISIS DAN
PEMBAHASAN
MANAJEMEN
Discussion and
Analysis

TATA KELOLA
PERUSAHAAN
Good Corporate
Governance

LAPORAN
KEBERLANJUTAN
Sustainability
Report

Kegiatan Tanggung Jawab Sosial & Lingkungan (TJSL) Tahun 2022

Agar keberadaan Perseroan lebih bermakna dan membawa arti besar bagi lingkungan dan masyarakat di wilayah operasi, maka Perseroan menyediakan media komunikasi dan membentuk forum diskusi berkala untuk dapat mendengar langsung ekspektasi dan harapan masyarakat dari kegiatan usaha Perseroan. Hal ini dilakukan sebagai salah satu upaya Perseroan dalam meningkatkan pelibatan para pemangku kepentingan sehingga dapat tercipta hubungan yang harmonis dan saling mendukung.

Dalam rangka meningkatkan kesejahteraan masyarakat di wilayah operasi, Perseroan telah memiliki rancangan Program Pemberdayaan Masyarakat (PPM) yang pelaksanaannya dievaluasi setiap tahun guna memastikan manfaat yang disalurkan kepada *beneficiary* sudah tepat sasaran. Perseroan senantiasa menggandeng masyarakat sekitar dan mendengar masukan yang diberikan dalam menyusun program dan kegiatan pemberdayaan masyarakat.





Selama 2022, Perseroan telah merealisasikan anggaran untuk menyelenggarakan Program Pemberdayaan Masyarakat yang diwujudkan melalui sejumlah kegiatan, antara lain sebagai berikut:

Social and Environmental Responsibility (TJSL) activities in 2022

For the existence of the Company to be more meaningful and to bring great meaning to the environment and the community in the area of operation, the Company provides communication media and establishes periodic discussion forums to be able to hear the expectations and aspirations of the community from the Company's business activities directly. This is done as one of the Company's efforts to increase the involvement of stakeholders to create a harmonious and mutually supportive relationship.

To improve the welfare of the community in the area of operation, the Company has a Community Empowerment Program (PPM) design whose implementation is evaluated annually to ensure that the benefits distributed to beneficiaries are on target. The Company always cooperates with the surrounding community and listens to the inputs/feedback in preparing community empowerment programs and activities.

In 2022, the Company realized the budget to organize the Community Empowerment Program, which was channeled through several activities, including the following:

No.	Periode Period	Jenis Kegiatan Type of Activity	Tujuan Pembangunan Berkelanjutan Sustainable Development Goals	Biaya (Rp) Cost (Rp)
1.	Jun-Des 2022	Sumbangan Panti Asuhan Orphanage Donations		7.000.000
2.	Jun-Des 2022	Kegiatan Majelis Taklim Taklim Assembly activities		63.000.000
3.	Jun-Des 2022	Kegiatan Pesantren Islamic Boarding School Activities		175.000.000
4.	Jun-Des 2022	Sumbangan Bahan Pokok Staple Donations		204.205.900
5.	Jan-Des	Pembangunan Tempat Ibadah Construction of Places of Worships		780.357.692
Jumlah / Total				1.229.563.592

Mekanisme Pengaduan Masyarakat

Perseroan bersikap terbuka atas semua saran dan masukan yang diberikan oleh para pelanggan maupun masyarakat luas terkait produk dan pelayanan perusahaan. Perseroan berkomitmen untuk memberikan respons yang hangat terhadap semua kritikan dan saran yang masuk, serta menjadikannya sebagai bahan evaluasi internal guna meningkatkan kualitas produk dan pelayanan agar dapat memenuhi kepuasan pelanggan dan mendukung kemajuan Perseroan ke depannya.

Saat ini, Perseroan telah menyediakan beberapa sarana dan layanan komunikasi pengaduan pelanggan, sebagai berikut: *e-mail* Sekper: corsec.his@hasnurgroup.com.

Community Complaint Mechanism

The Company is open to all suggestions and input have given by customers and the general public regarding the Company's products and services. The Company is committed to providing a warm response to all incoming criticism and suggestions, as well as making it an internal evaluation material to improve the quality of products and services to meet customer satisfaction and support the Company's future progress.

Currently, the Company has provided several customer complaint communication facilities and services, as follows: *e-mail* Sekper: corsec.his@hasnurgroup.com.

ASPEK LINGKUNGAN HIDUP

Environment Aspect

Biaya Lingkungan Hidup Tahun 2022

Dalam upaya mewujudkan hadirnya transportasi laut yang ramah lingkungan dan berkelanjutan, Perseroan telah melakukan berbagai upaya penanganan lingkungan guna meminimalkan dampak negatif dari kegiatan operasi sehari-hari terhadap ekosistem air maupun lingkungan sekitar. Pada tahun 2022, Perseroan telah merealisasikan biaya lingkungan hidup sebesar Rp33.550.000, yang mencakup biaya penanganan limbah B3 sebesar Rp85.000.000.

Penggunaan Material yang Ramah Lingkungan

Perseroan berkomitmen untuk mendukung target pencapaian SDGs Pemerintah Indonesia melalui penerapan berbagai inisiatif keberlanjutan. Dalam mewujudkan hadirnya transportasi laut yang lebih ramah lingkungan, Perseroan memastikan pengoperasian seluruh armada kapal sudah dikelola sesuai ketentuan perundang-undangan dan standar internasional yang berlaku, yakni *ISO Code*.

Pada tahun 2022, Perseroan telah mengoperasikan armada kapal yang ramah lingkungan sebagaimana diatur dalam *ISO Code*, yakni sudah memenuhi standar bahan bakar kapal ramah lingkungan (B20 dan/atau B30), memenuhi standar untuk lampu kapal ramah lingkungan, penggunaan cat *TBT-free anti-fouling system* pada saat docking kapal, mengurangi penggunaan material plastik dan penggunaan barang-barang lainnya yang bersifat satu kali pakai, serta melakukan perawatan dan pengecekan sarana dan prasarana kapal secara rutin.

Sementara di area kantor pusat, Perseroan juga menerapkan inisiatif kebijakan internal yang bertujuan untuk menciptakan area perkantoran hijau (*green office*) yang ramah lingkungan. Untuk mendukung hal ini, Perseroan berfokus pada pengelolaan limbah yang efektif, menerapkan upaya-upaya penghematan energi, dan penggunaan material yang ramah lingkungan.

Di internal perusahaan, Perseroan juga menargetkan pengurangan sampah plastik setiap tahunnya. Untuk mendukung hal ini, Perseroan telah menerapkan kebijakan larangan penggunaan botol plastik dan menggantinya dengan gelas kaca di dalam ruangan-ruangan rapat. Setiap karyawan juga dihimbau untuk membawa *tumbler* atau botol minum sendiri, serta dilarang menggunakan plastik sekali pakai dan boks *styrofoam*. Kemudian untuk mengurangi limbah kertas, Perseroan mendorong setiap karyawan agar lebih optimal dalam menggunakan *e-mail* atau *platform* digital lainnya untuk bertukar data sehingga mengurangi kertas yang harus dicetak.

Environmental Cost in 2022

To realize the presence of environmentally friendly and sustainable sea transportation, the Company has made various efforts to manage the environment to minimize the negative impacts of daily operations on the water ecosystem and the surrounding environment. In 2022, the Company disbursed an environmental cost of Rp33,550,000, which includes the cost of handling B3 waste of Rp85,000,000.

Use of Environmentally Friendly Materials

The Company is committed to supporting the Indonesian Government's target of achieving the SDGs through implementing various sustainability initiatives. In realizing the presence of more environmentally friendly sea transportation, the Company ensures that the operation of the entire fleet is managed in accordance with applicable laws and international standards, namely the *ISO Code*.

In 2022, the Company operated a fleet of environmentally friendly ships as stipulated in the *ISO Code*. These ships have met the standards for environmentally friendly ship fuels (B20 and/or B30), met the standards for environmentally friendly ship lights, used *TBT-free anti-fouling system* paints during ship docking, reduced the use of plastic materials and the use of other single-use items, as well as carrying out routine maintenance and checking of ship facilities and infrastructure.

Meanwhile, in the head office area, the Company also implements internal policy initiatives to create an environmentally friendly green office area. To support this, the Company focuses on effective waste management, energy-saving efforts, and the use of environmentally friendly materials.

Internally, the Company also targets to reduce plastic waste every year. To support this, the Company has implemented a policy prohibiting plastic bottles and replacing them with glass cups in meeting rooms. Employees are also encouraged to bring their tumblers or drinking bottle. They are prohibited from using single-use plastic and styrofoam boxes. Then, to reduce paper waste, the Company encourages every employee to be more optimal in using e-mail or other digital platforms to exchange data for reducing the amount of paper that must be printed.



IKHTISAR
KINERJA
Highlights
Performance

PEMBUKA
Introduction

LAPORAN
MANAJEMEN
Management
Report

PROFIL
PERUSAHAAN
Company
Profile

ANALISIS DAN
PEMBAHASAN
MANAJEMEN
Management
Discussion and
Analysis

TATA KELOLA
PERUSAHAAN
Good Corporate
Governance

LAPORAN
KEBERLANJUTAN
Sustainability
Report

Semua langkah dan upaya-upaya kecil menuju *go green* tersebut diterapkan Perseroan baik di kapal ataupun di gedung kantor. Hal ini dilakukan sebagai bentuk keseriusan Perseroan untuk menjadi entitas usaha yang ramah lingkungan.

Efisiensi Energi dan Intensitas Energi

Pengelolaan Energi Ramah Lingkungan di Kapal

Kegiatan pengoperasian kapal yang dilakukan Perseroan diyakini berdampak terhadap peningkatan emisi Gas Rumah Kaca (GRK). Hal ini dikarenakan gas buang yang dihasilkan oleh mesin kapal, seperti Nitrogen oksida (NOx), karbon monoksida (CO), hidrokarbon (HC), dan sulfur oksida (SOx) telah diketahui dapat menyebabkan masalah kesehatan dan lingkungan.

Untuk meminimalkan dampak sosial dan lingkungan yang dapat membahayakan para pemangku kepentingan, Perseroan mengoptimalkan penggunaan energi primer yang berasal dari sumber Energi Baru dan Terbarukan (EBT) melalui konsumsi energi B20 dan B30 sebagai bahan bakar kapal. Penggunaan kedua jenis bahan bakar tersebut sudah sesuai dengan Peraturan Menteri Energi dan Sumber Daya Mineral (ESDM) Nomor 12 tahun 2015 tentang Perubahan Ketiga atas Peraturan Menteri ESDM nomor 32 tahun 2008 tentang Penyediaan, Pemanfaatan dan Tata Niaga Bahan Bakar Nabati (*Biofuel*) sebagai Bahan Bakar Lain.

Sepanjang 2022, Perseroan telah mengoperasikan 14 armada kapal menggunakan bahan bakar B30.

Konsumsi Energi Pada Kapal | Energy Consumption on Vessels

Sumber Energi Energy Source	Satuan Unit	2022	2021	Efisiensi yang dihasilkan (%) (2022-2021) Efficiency produced (%) (2022-2021)
B30	GigaJoule (GJ)	291.242	244.226	19,25%
Total Konsumsi Energi		291.242	244.226	19,25%

Selama tahun 2022, Perseroan mengonsumsi energi sebanyak 291.242 GJ, meningkat 19,25% dari tahun 2021 sebanyak 244.226 GJ.. Peningkatan konsumsi energi pada tahun ini disebabkan oleh penambahan 2 set *tugboat* (TB Hasnur 15/BG 335 dan TB NJS 01/BG 311) serta lebih banyak *shipment* yang dilayani oleh seluruh armada kapal PT HIS Tbk dibanding tahun 2021.

Pengelolaan Energi di Gedung Kantor

Dalam menjalankan kegiatan usaha sehari-hari, Perseroan membutuhkan energi listrik untuk penerangan dan menghidupkan berbagai peralatan kantor, serta memerlukan BBM untuk kendaraan operasional. Kebutuhan energi listrik di gedung kantor bersumber dari aliran listrik PT PLN (Persero), sementara BBM yang digunakan adalah bahan bakar fosil yang tidak termasuk dalam kategori EBT. Dengan mengonsumsi kedua jenis energi tersebut, maka Perseroan turut berkontribusi

The Company implements all small steps and efforts towards going green on ships or in office buildings. This is conducted as a form of the Company's seriousness to become an environmentally friendly business entity.

Energy Efficiency and Energy Intensity

Environmentally Friendly Energy Management on Ships

Ship operation activities carried out by the Company are assumed to increase Greenhouse Gas (GHG) emissions. This is because the exhaust gases produced by ship engines, such as nitrogen oxides (NOx), carbon monoxide (CO), hydrocarbons (HC), and sulfur oxides (SOx), are known to cause health and environmental problems.

To minimize the social and environmental impacts that can harm stakeholders, the Company optimizes the use of primary energy from New and Renewable Energy (EBT) sources by consuming B20 and B30 energy as ship fuel. The use of these two types of fuel is in accordance with the Regulation of the Minister of Energy and Mineral Resources (ESDM) Number 12 of 2015 concerning the Third Amendment to the Regulation of the Minister of Energy and Mineral Resources number 32 of 2008 concerning the Provision, Utilization and Trade Administration of Biofuels as the Other Fuel.

Throughout 2022, the Company has operated 14 fleet ships using B30 fuel.

Energy Management in Office Buildings

Sumber Energi Energy Source	Satuan Unit	2022	2021	Efisiensi yang dihasilkan (%) (2022-2021) Efficiency produced (%) (2022-2021)
B30	GigaJoule (GJ)	291.242	244.226	19,25%
Total Konsumsi Energi		291.242	244.226	19,25%

During 2022, the Company consumed 291,242 GJ of energy, an increase of 19.25% from 2021 of 244.226 GJ. This year's energy consumption increased due to the addition of 2 sets of tugboats (TB Hasnur 15/BG 335 and TB NJS 01/BG 311) and more shipments served by PT HIS Tbk's entire fleet compared to 2021.

Energy Management in Office Buildings

In its daily business activities, the Company requires electrical energy for lighting, powering various office equipment, and fueling its operational vehicles. The need for electrical energy in office buildings comes from PT PLN (Persero) electricity, while the fuel was fossil fuels which are not included in the EBT category. By consuming both types of energy, the Company contributes to the increase in GHG emissions of Scope 1 (direct) and Scope 2 (indirect).

terhadap peningkatan emisi GRK Cakupan 1 (langsung) dan Cakupan 2 (tidak langsung). Emisi GRK Cakupan 1 berasal dari pemakaian bahan bakar untuk transportasi, pemakaian bahan bakar untuk genset, penggunaan kertas, dan pemakaian *freon*, sedangkan emisi GRK Cakupan 2 merupakan emisi tidak langsung yang berasal dari pemakaian energi listrik PLN.

Sebagai bentuk kesungguhan Perseroan dalam menjalankan praktik operasional yang bertanggung jawab dan memperhatikan kelestarian lingkungan hidup, Perseroan telah menerapkan sejumlah inisiatif keberlanjutan yang bertujuan untuk meningkatkan kesadaran terhadap energi dan mendukung program efisiensi energi di lingkungan kantor pusat. Selama periode pelaporan, Perseroan telah melakukan berbagai upaya untuk mengurangi konsumsi listrik dan BBM, antara lain:

- Melakukan perawatan berkala terhadap kapal dan seluruh kendaraan operasional;
- Memastikan setiap kendaraan menggunakan bahan bakar sesuai dengan standar dan spesifikasinya;
- Menggunakan alat-alat elektronik berteknologi *inverter* yang lebih hemat energi;
- Mengganti lampu *fluorescent* dengan lampu LED yang lebih hemat energi;
- Mematikan alat-alat elektronik yang sudah tidak digunakan;
- Pada siang hari mengoptimalkan pencahayaan dari sinar matahari; dan
- Menggunakan energi dari solar panel untuk penerangan bagi kapal yang sudah dipasang solar panel.

Kenaikan konsumsi energi BBM sepanjang tahun 2022 diiringi dengan kenaikan harga bahan bakar yang terefleksikan dari peningkatan biaya bahan bakar pada beban pokok pendapatan yang naik menjadi Rp100,21 miliar pada 2022, meningkat signifikan 110,78% dari tahun sebelumnya sebesar Rp47,54 miliar.

Pengendalian Emisi GRK Langsung dan Tidak Langsung

Sejalan dengan komitmen dan upaya Perseroan dalam menjalankan praktik bisnis yang berkelanjutan, Perseroan telah melakukan pengukuran dan pemantauan rutin atas emisi yang dihasilkan dari kegiatan pengoperasian kapal dan kantor pusat guna meminimalkan dampak lingkungan dari aktivitas operasi sehari-hari agar emisi GRK yang dilepaskan dapat lebih terkendali.

Dalam upaya meminimalkan dampak risiko pencemaran udara dari pengoperasian armada kapal, maka Perseroan sudah menggunakan bahan bakar B20 dan B30 yang diklaim sebagai bahan bakar kapal yang ramah lingkungan. Perseroan juga memastikan bahwa kondisi kapal yang beroperasi sudah tersertifikasi Sertifikat Internasional Pencegahan Pencemaran Udara (IAPP). Tidak hanya itu, Perseroan juga menjaga tingkat konsumsi BBM untuk kendaraan operasional kantor dan menggunakan BBM beroktan tinggi yang disesuaikan dengan kebutuhan mesin kendaraan.

Scope 1 GHG emissions come from the use of fuel for transportation, use of fuel for generators, use of paper, and use of AC freon, while Scope 2 GHG emissions are indirect emissions originating from the use of PLN's electricity.

As a form of the Company's seriousness in implementing responsible operational practices and paying attention to environmental sustainability, the Company has implemented several sustainability initiatives to increase energy awareness and support energy efficiency programs within the headquarters office. During the reporting period, the Company has made various efforts to reduce electricity and fuel consumption, including:

- Carry out periodic maintenance of ships and all operational vehicles;
- Ensure that each vehicle uses fuel according to the standards and specifications;
- Use inverter technology electronic devices that are more energy efficient;
- Replace fluorescent lamps with more energy-efficient LED lamps;
- Turn off electronic devices that are not in use;
- During the day, optimize lighting from sunlight; and
- In ships that have solar panels installed, use energy from solar panels for lighting ships.

The increase in fuel energy consumption throughout 2022 was accompanied by an increase in fuel prices which was reflected in the increase in fuel costs in cost of revenue which rose to Rp100.21 billion in 2022, a significant increase of 110.78% from the previous year of Rp47.54 billion.

Direct and Indirect GHG Emission Control

In line with the Company's commitment and efforts to carry out sustainable business practices, the Company has carried out routine measurements and monitoring of emissions from ship operations and the headquarters office to minimize the environmental impact of daily operating activities so that the GHG emissions release would be more controlled.

To minimize the impact of air pollution risks from its fleet operation, the Company has used B20 and B30 fuels, which are claimed to be environmentally friendly ship fuels. The Company also ensures that the ship's operating condition is certified by the International Air Pollution Prevention Certificate (IAPP). In addition, the Company also maintains fuel consumption levels for office operational vehicles and uses high-octane fuel that is adjusted to the needs of vehicle engines.



IKHTISAR
KINERJA
Highlights
Performance

PEMBUKA
Introduction

LAPORAN
MANAJEMEN
Management
Report

PROFIL
PERUSAHAAN
Company
Profile

ANALISIS DAN
PEMBAHASAN
MANAJEMEN
Management
Discussion and
Analysis

TATA KELOLA
PERUSAHAAN
Good Corporate
Governance

LAPORAN
KEBERLANJUTAN
Sustainability
Report

Sampai saat ini, Perseroan belum memiliki metode pengukuran yang sistematis. Walaupun begitu kami menumbuhkan kesadaran tentang pentingnya penurunan emisi demi keberlangsungan hidup yang lebih baik. Penurunan emisi dilakukan dengan efisiensi penggunaan bahan bakar dan penurunan penghasilan emisi tambahan akibat perawatan yang kurang optimal.

Efisiensi Air

Perseroan membutuhkan air untuk mendukung kegiatan operasional sehari-hari baik untuk kebutuhan sanitasi karyawan, mushola, dapur, menyiram tanaman, dan untuk kebutuhan operasional kapal. Pasokan air bersih yang digunakan Perseroan terutama berasal dari 2 (dua) sumber, yaitu Perusahaan Daerah Air Minum (PDAM) di gedung kantor dan air permukaan untuk armada kapal.

Sebagai bentuk pengelolaan bisnis yang bertanggung jawab, Perseroan berkomitmen untuk menggunakan air secara bijak. Upaya ini dilakukan sebagai bentuk kontribusi Perseroan dalam memitigasi dampak perubahan iklim. Komitmen Perseroan dalam mengelola sumber daya air secara tepat menunjukkan langkah konkret Perseroan dalam merealisasikan tujuan ke-6 SDGs.

Berikut ini adalah upaya-upaya yang telah dilakukan Perseroan untuk menghemat penggunaan air di area kantor dan di kapal, antara lain sebagai berikut:

- Berinovasi dengan menerapkan teknologi *ship water maker* di semua kapal;
- Mengeluarkan himbauan kepada seluruh karyawan agar lebih bijak dan hemat dalam menggunakan air di area kantor;
- Melakukan perawatan instalasi air berkala untuk mendeteksi kebocoran dan segera memperbaikinya.

Berikut ini adalah hasil perhitungan konsumsi air yang digunakan Perseroan selama 2 (dua) tahun terakhir, yaitu:

Sumber Air Sources of Water	Satuan Unit	2022	2021	Efisiensi yang dihasilkan (%) (2022-2021) Efficiency Produced (%) (2022-2021)
Air dipasok oleh pihak ketiga (PDAM) Water Supplied by third party (PDAM)	m ³	880,38 m ³	645,93 m ³	36,30%
Air permukaan untuk operasional kapal Surface Water for ship operations	m ³	12.775t	10.950t	16,67%

Pada tahun 2022, tingkat konsumsi penggunaan air Perseroan mengalami peningkatan baik yang disediakan oleh PDAM maupun air untuk operasional kapal.

Pengelolaan Limbah dan Efluen

Perseroan mengidentifikasi bahwa kegiatan pengoperasian armada kapal menghasilkan limbah padat dan cair baik yang bersifat Bahan Berbahaya dan Beracun (B3) maupun non-B3. Untuk memitigasi dampak limbah terhadap

As of now, the Company has yet to have a systematic measurement method. However, we have made efforts to raise awareness on the urgency of emission reduction in order to bring about a better sustainability. Emission reduction is done through fuel efficiency and reducing additional emissions caused by sub-optimal maintenance.

Efisiensi Air

The Company needs water to support daily operational activities for the sanitation needs of employees, prayer rooms, kitchens, watering plants, and ship operational needs. The supply of clean water used by the Company mainly comes from 2 (two) sources, namely the Regional Drinking Water Company (PDAM) in the office building and surface water for the fleet of ships.

The Company is committed to using water wisely as a form of responsible business management. This effort is carried out as a form of the Company's contribution to mitigating the impact of climate change. The Company's commitment to managing water resources appropriately shows the Company's concrete steps in realizing the 6th SDGs goal.

The following are the efforts that the Company has made to conserve water use in office areas and on ships including the following:

- Innovating by implementing ship water maker technology on all ships;
- Issuing an appeal to all employees to be wiser and more efficient in using water in the office area;
- Carry out periodic water installation maintenance to detect leaks and repair them immediately.

The following is the result of calculating the water consumption used by the Company for the last 2 (two) years:

In 2022, the consumption level of the Company's water usage increased both for water provided by the PDAM and water for ship operations.

Waste and Effluent Management

The Company identified that the operation of its fleet of ships generates solid and liquid waste, both hazardous and toxic (B3) and non-B3. To mitigate the impact of waste on marine ecosystems, the Company has implemented a ship

ekosistem laut, Perseroan telah menerapkan sistem manajemen limbah kapal sesuai dengan standar dan ketentuan perundang-undangan yang berlaku.

Efluen (air limbah) kapal terdiri dari limbah kamar mesin. Untuk meminimalisir terjadinya risiko tumpahan, limbah kamar mesin ditampung di *sludge tank* dan diproses dengan *Oily Water Separator* (OWS) untuk memisahkan minyak dan kontaminan lain yang dapat berbahaya bagi perairan. Perseroan melakukan pengelolaan sampah dari setiap armada kapal berdasarkan 3 (tiga) kategori, yakni limbah organik, limbah anorganik, dan limbah B3.

Sementara limbah yang dihasilkan di kantor sebagian besar berupa limbah padat dan cair yang mengandung bahan organik maupun anorganik. Beberapa jenis limbah padat yang dihasilkan dari kegiatan operasional kantor antara lain berupa sampah dari kegiatan perkantoran, alat elektronik yang sudah tidak terpakai, lampu bekas, aki bekas, dan furnitur bekas. Sedangkan untuk limbah cair, umumnya berasal dari oli bekas kendaraan operasional dan air limbah domestik dari toilet dan mushola.

waste management system in accordance with applicable laws and regulations.

Ship effluent (wastewater) consists of engine room waste. To minimize the risk of spills, engine room waste is collected in a sludge tank and processed with an Oily Water Separator (OWS) to separate oil and other contaminants that can harm water. The Company manages waste from each fleet of ships based on 3 (three) categories, namely organic waste, inorganic waste, and B3 waste.

While the waste generated in the office is mostly in the form of solid and liquid waste containing organic and inorganic materials. Several types of solid waste generated from office operations include waste from office activities, unused electronic equipment, used lamps, used batteries, and used furniture. Liquid waste generally comes from used car (operational vehicle) oil and domestic wastewater from toilets and prayer rooms.

Jenis Limbah yang Dihasilkan di Gedung Kantor dan Kapal | Types of Waste Generated in Office Buildings and Ships

Jenis Limbah Type of Waste	2022	2021
Gedung Kantor Office Building		
Limbah Anorganik (Kg) Inorganic Waste (Kg)	3,4	5,4
Limbah Organik (Kg) Organic Waste (Kg)	2,1	4,9
Limbah B3 Toxic Hazardous Waste	0,3	0,42
Jumlah Total	5,8t	10,72t
Kapal Ship		
Limbah Anorganik (Kg) Inorganic Waste (Kg)	9,8t	7,3t
Limbah Organik (Kg) Organic Waste (Kg)	6,3t	6,02t
Limbah B3 Toxic Hazardous Waste	1,54t	1,8t
Jumlah Total	17,64t	15,12t

Kemudian dalam rangka mewujudkan *green office*, Perseroan juga menerapkan sistem pengelolaan sampah yang bertanggung jawab di antaranya dengan menyediakan tempat sampah untuk menampung sampah makanan, sampah umum, kaca, plastik, kertas, dan metal. Perseroan juga menghimbau seluruh karyawan baik yang bertugas di kantor atau di kapal untuk mengurangi pemakaian material plastik dan kertas. Semua upaya ini dilakukan untuk mengurangi jumlah sampah yang dibuang langsung ke Tempat Pembuangan Akhir (TPA).

Dalam hal pengelolaan limbah, Perseroan bekerja sama dengan pihak ketiga yang memiliki izin dari Kementerian Lingkungan Hidup dan Kementerian Perhubungan untuk mengelola limbah yang dihasilkan dari aktivitas pengoperasian armada kapal dan kantor.

Then to create a green office, the Company also implements a responsible waste management system, including providing trash bins to accommodate food waste, general waste, glass, plastic, paper, and metal. The Company also urges all employees, whether on duty in the office or on ships, to reduce the use of plastic and paper materials. All these efforts are made to reduce the waste disposed directly to the Final Disposal Site (TPA).

In terms of waste management, the Company cooperates with third parties who have permits from the Ministry of Environment and the Ministry of Transportation to manage waste generated from operating activities of ships and offices.



IKHTISAR
KINERJA
Highlights
Performance

PEMBUKA
Introduction

LAPORAN
MANAJEMEN
Management
Report

PROFIL
PERUSAHAAN
Company
Profile

ANALISIS DAN
PEMBAHASAN
MANAJEMEN
Management
Discussion and
Analysis

TATA KELOLA
PERUSAHAAN
Good Corporate
Governance

LAPORAN
KEBERLANJUTAN
Sustainability
Report

Jenis dan Pengelolaan Limbah dan Efluen | Type and Management of Waste and Effluent

No.	Jenis Limbah Waste Type	Perlakuan Treatment	2022	2021
1.	Limbah sisa makanan, minuman, kertas, kardus Leftover food and beverage, paper, cardboard	Dipindahkan ke TPA Waste is transferred to TPA	5.500 kg	10.300 kg
		Diserahkan ke pihak ketiga Handed over to third parties	300 kg	420 kg

Tumpahan yang Terjadi

Mengacu pada pedoman *ISO Code* dan perundang-undangan yang berlaku, Perseroan melakukan perawatan berkala secara menyeluruh terhadap semua armada kapal untuk menghindari kemungkinan kebocoran minyak yang dapat berdampak negatif terhadap ekosistem laut.

Pada tahun 2022, tidak terjadi insiden tumpahan minyak (*zero oil spill*) atau efluen maupun cairan berbahaya lain oleh kapal Perseroan. Sampai dengan saat ini, Perseroan juga tidak pernah menerima pengaduan terganggunya badan air akibat pelepasan efluen.

Usaha Konservasi Keanekaragaman Hayati

Saat ini, Perseroan belum berfokus pada perumusan kebijakan terkait konservasi keanekaragaman hayati. Kendati demikian, Perseroan berkomitmen untuk mendukung gerakan konservasi keanekaragaman hayati yang dilakukan sejumlah lembaga dan komunitas.

Mekanisme dan Jumlah Pengaduan Terkait Lingkungan Hidup

Mengingat praktik bisnis Perseroan berisiko tinggi membawa dampak negatif bagi lingkungan sekitar, maka untuk mewujudkan fungsi *check and balance* Perseroan menyediakan sarana pelaporan pengaduan terkait masalah lingkungan agar kinerja pengelolaan aspek lingkungan hidup dapat lebih ditingkatkan di waktu-waktu mendatang.

Oleh sebab itu, bagi pihak yang memiliki keluhan atau pengaduan terkait masalah lingkungan akibat kegiatan usaha Perseroan, dapat menyampaikan laporannya kepada:

Sekretaris Perusahaan

Gedung Office 8 Lantai 7, SCBD Lot 28
Jl. Jenderal Sudirman Kav. 52-53 RT/RW 006/003 Kel.
Senayan, Jakarta 12190 - Indonesia
T. +62 21 29 343 888 dan +62 21 29 343 777

Seluruh pengaduan yang masuk diterima dan diproses oleh Sekretaris Perusahaan untuk selanjutnya diteruskan kepada unit kerja terkait agar dapat segera ditindaklanjuti penanganannya.

Pada tahun 2022, Perseroan tidak menerima laporan pengaduan terkait masalah lingkungan.

Spills

Referring to the *ISO Code* guidelines and applicable laws, the Company carries out periodic overall maintenance of all its fleets to avoid possible oil leaks that could have a negative impact on the marine ecosystem.

In 2022, there was no incident of oil spills (*zero oil spills*) or effluents or other dangerous liquids by Company ships. Until now, the Company has never received any complaints of disturbances to water bodies due to effluent release.

Biodiversity Conservation Efforts

Currently, the Company has not yet focused on formulating policies related to biodiversity conservation. Nevertheless, the Company is committed to supporting the biodiversity conservation movement carried out by several institutions and communities.

Mechanism and Number of Complaints Related to the Environment

Considering that the Company's business practices have a high risk of having a negative impact on the surrounding environment, to realize the function of checks and balances, the Company provides a means of reporting complaints related to environmental issues so that the performance of environmental management aspects can be further improved in the future.

Therefore, for those who have complaints or objections related to environmental problems due to the Company's business activities, they can submit their reports to the following:

Corporate Secretary

Office Building 8, 7th Floor SCBD Lot 28
Jl. General Sudirman Kav. 52-53 RT/RW 006/003 Kel.
Senayan, Jakarta 12190 - Indonesia
T. +62 21 29 343 888 and +62 21 29 343 777

All incoming complaints are received and processed by the Corporate Secretary to be forwarded to the relevant work units so they can be followed up immediately.

In 2022, the Company did not receive reports of complaints related to environmental problems.

PRODUK DAN/ATAU JASA BERKELANJUTAN

Sustainable Products and/or Services

Inovasi dan Pengembangan Produk atau Layanan yang Berkelanjutan

Di era modern seperti sekarang ini, para pelaku bisnis termasuk Perseroan dituntut untuk dapat mampu beradaptasi dengan segala bentuk perubahan yang terjadi agar bisnis yang berjalan tetap relevan. Oleh karena itulah, inovasi sangat dibutuhkan untuk menciptakan pertumbuhan usaha yang berkelanjutan.

Dalam menjalankan kegiatan usaha di bidang transportasi laut dan logistik, Perseroan telah menerapkan penggunaan teknologi canggih di semua armada kapal sehingga kapal dapat berkoordinasi dan berkomunikasi dengan lancar. Perseroan juga memperlengkapi semua armada kapal dengan GPS dan layanan internet agar posisi kapal dapat dilacak secara *real time* dan akurat.

Untuk memastikan kualitas sistem manajemen mutu kapal, Perseroan memastikan semua kapal yang beroperasi sudah menerapkan standar bertaraf internasional, yakni ISO 9001:2015 terkait Sistem Manajemen Mutu. Komitmen Perseroan dalam menjaga keselamatan dan kesehatan para awak kapal ditunjukkan melalui kepemilikan sertifikat laik laut kapal, yaitu *Document of Compliance* (DOC) dan *Safety Management Certificate* (SMC). Perseroan juga berpedoman pada *ISM Code* sebagai standar yang dipakai untuk menjamin keselamatan perkapalan agar dapat beroperasi dengan aman dan mencegah terjadinya pencemaran ekosistem laut. Berkaitan dengan hal ini, Perseroan telah mengembangkan teknologi *Oil Water Separator* (OWS) untuk mencegah terjadinya *oil spill* atau tumpahan minyak dari kapal agar ekosistem laut tetap aman dari polusi minyak.

Segala bentuk inovasi dan pengembangan teknologi perkapalan yang diterapkan Perseroan sampai dengan saat ini bertujuan untuk meningkatkan mutu dan layanan kapal agar keselamatan para awak kapal terjamin dan kepuasan pelanggan tetap terjaga. Dalam memberikan pelayanan unggul kepada pelanggan, Perseroan juga selalu mematuhi Standar Pelayanan Minimal (SPM) perkapalan sebagaimana tertuang dalam Peraturan Menteri Perhubungan Republik Indonesia Nomor PM 39 Tahun 2019 tentang Standar Pelayanan Penumpang Angkutan Penyeberangan dan Peraturan Menteri Perhubungan Republik Indonesia Nomor PM 62 Tahun 2019 tentang Standar Pelayanan Minimal Angkutan Penyeberangan.

Evaluasi Keamanan Operasional Kapal

Perseroan berkomitmen untuk senantiasa memberikan pelayanan terbaik kepada para pelanggan serta menjamin keselamatan dan keamanan para awak kapal. Oleh sebab

Innovation and Development of Sustainable Products or Services

In today's modern era, business actors, including the Company, are required to be able to adapt to all forms of change so that the ongoing business remains relevant. Therefore, innovation is needed to create sustainable business growth.

In carrying out business activities in sea transportation and logistics, the Company has implemented advanced technology in all its fleets so that ships can coordinate and communicate smoothly. The Company also equips all ships with GPS and internet services so that the ship's position can be tracked in real-time and accurately.

To ensure the excellence of the ship quality management system, the Company guarantees that all operating vessels have implemented international standards, namely ISO 9001:2015, regarding Quality Management Systems. The Company's commitment to maintaining the safety and health of the ship's crew is shown through the ownership of ship seaworthiness certificates, namely Document of Compliance (DOC) and Safety Management Certificate (SMC). The Company is also guided by the *ISM Code* as a standard to ensure the safety of shipping so that it can operate safely and prevent pollution of the marine ecosystem. In this regard, the Company has developed *Oil Water Separator* (OWS) technology to prevent oil spills from ships so that the marine ecosystem remains protected from oil pollution.

All forms of innovation and development of shipping technology implemented by the Company aim to improve the quality and service of ships so that the crew's safety is guaranteed and customer satisfaction is maintained. In providing superior service to customers, the Company also always adheres to the Shipping Minimum Service Standards as stipulated in the Regulation of the Minister of Transportation of the Republic of Indonesia Number PM 39 of 2019 concerning Service Standards for Ship Passengers and Regulation of the Minister of Transportation of the Republic of Indonesia Number PM 62 of 2019 concerning Standards Minimum Service of Sea Transportation.

Ship Operational Security Evaluation

The Company is committed to always providing the best service to customers and ensuring the safety and security of the crew. Therefore, all sailing or operating ships



IKHTISAR
KINERJA
Highlights
Performance

PEMBUKA
Introduction

LAPORAN
MANAJEMEN
Management
Report

PROFIL
PERUSAHAAN
Company
Profile

ANALISIS DAN
PEMBAHASAN
MANAJEMEN
Discussion and
Analysis

TATA KELOLA
PERUSAHAAN
Good Corporate
Governance

LAPORAN
KEBERLANJUTAN
Sustainability
Report

itu, semua armada kapal yang berlayar atau beroperasi dipastikan telah memenuhi kriteria SPM yang berlaku. Semua kapal milik Perseroan mendapatkan perawatan peralatan dan fasilitas secara rutin agar selalu terjaga dalam kondisi baik dan laik fungsi setiap tahunnya.

Sebagai bentuk kesungguhan Perseroan dalam menjamin standar keamanan dan keselamatan para awak kapal, Perseroan memiliki tolok ukur yang dipergunakan sebagai pedoman penyelenggaraan pelayanan dan acuan penilaian kualitas pelayanan sebagai kewajiban yang harus dipenuhi dalam rangka memberikan pelayanan yang berkualitas, aman, cepat, mudah, terjangkau, dan terukur.

Hingga akhir tahun 2022, Perseroan memastikan semua armada kapal yang beroperasi telah melalui tahap pemeriksaan atau inspeksi secara berkala sesuai ketentuan yang berlaku.

Dampak Positif dan/atau Negatif dari Kegiatan Pengoperasian Kapal

Industri perkapalan nasional terus mengalami perkembangan setiap tahunnya, selaras dengan fokus Pemerintah yang menempatkan sektor maritim sebagai salah satu sektor prioritas dalam pembangunan nasional. Hal inilah yang menjadikan kegiatan usaha Perseroan di bidang jasa transportasi laut dan logistik diyakini memiliki potensi besar untuk terus berkembang dan berdaya saing.

Tidak hanya berfokus mencari keuntungan yang sebesar-besarnya, kegiatan operasional Perseroan juga berkontribusi positif dalam mendukung perekonomian nasional melalui program tol laut yang dicanangkan Pemerintah. Kehadiran Perseroan di tengah masyarakat diyakini turut membawa dampak positif lainnya, yakni melalui penciptaan lapangan kerja yang luas bagi para tenaga kerja lokal.

Dari sisi internal, Perseroan terus berupaya membangun kapasitas dan kapabilitas seluruh karyawan dengan memberikan fasilitas pelatihan dan sertifikasi agar kemampuan setiap karyawan dapat terus meningkat sehingga kapasitas industri perkapalan secara umum ikut terdongkrak ditopang oleh para profesional yang memiliki kemampuan mumpuni di bidangnya.

Selain memberikan dampak positif, Perseroan telah melakukan analisa yang terukur mengenai dampak kegiatan pengoperasian kapal terhadap risiko lingkungan hidup. Dalam menjalankan kegiatan usaha di bidang pelayaran yang berisiko tinggi mencemarkan ekosistem laut, Perseroan telah mengambil langkah-langkah mitigasi yang tepat untuk meminimalkan dampak negatif yang mungkin timbul sewaktu-waktu. Untuk mengatasi dampak tersebut, Perseroan senantiasa tunduk dan patuh terhadap seluruh peraturan di tingkat nasional dan internasional serta mengacu pada standar regulasi keamanan maksimal pelayaran yang sesuai dengan *ISM Code*.

are ensured to meet the applicable Minimum Service Standards criteria. All ships owned by the Company receive regular maintenance on equipment and facilities so that they are always maintained in good condition and properly functional every year.

As a form of the Company's seriousness in guaranteeing safety and security standards for crew members, the Company has benchmarks that are used as guidelines for service delivery and a reference for assessing service quality as an obligation that must be met to provide quality, safe, fast, easy, affordable, and measurable services.

Until the end of 2022, the Company ensured that all operating vessels have gone through inspection stages or routine inspections in accordance with applicable regulations.

Positive and/or Negative Impacts from Ship Operation Activities

The national shipping industry continues to experience growth every year, in line with the Government's focus on placing the maritime sector as one of the priority sectors in national development. This makes the Company's business activities in sea transportation and logistics services believed to have great potential to continue to grow and be competitive.

Not only focusing on maximizing profits, but the Company's operational activities also contribute positively to supporting the national economy through the sea highway program launched by the Government. The Company's presence in public has contributed to another positive impact by creating considerable employment opportunities for local workers.

From the internal side, the Company continues to build the capacity and capability of all employees by providing training and certification facilities so that the capabilities of each employee can continue to increase so that the capacity of the shipping industry, in general, is boosted and supported by professionals who have qualified skills in their fields.

In addition to having a positive impact, the Company has conducted a measurable analysis of the impact of ship operating activities on environmental risks. In carrying out business activities in the shipping sector, which has a high risk of polluting the marine ecosystem, the Company has taken appropriate mitigation measures to minimize the negative impacts that may arise at any time. To overcome this impact, the Company always adheres to and complies with all regulations at the national and international levels and refers to the maximum shipping safety regulatory standards in accordance with the *ISM Code*.

Pada prinsipnya, Perseroan berkomitmen untuk selalu menyelenggarakan praktik bisnis yang berkelanjutan seraya terus menaruh perhatian besar terhadap pemberian manfaat yang maksimal kepada para pemangku kepentingan. Untuk itu, Perseroan telah melakukan upaya-upaya pengendalian risiko LST secara cermat agar proses pencapaian target keberlanjutan Perseroan tidak terganggu.

Jumlah Kapal yang Ditarik dari Kegiatan Operasi

Pada tahun 2022, tidak terdapat kejadian atau insiden berupa pelarangan operasi kapal karena terbukti tidak memenuhi standar keamanan perkapalan dan kriteria SPM yang telah ditentukan Pemerintah.

Saluran Pengaduan Pelanggan

Perseroan bersikap terbuka atas setiap keluhan dan masukan yang diberikan oleh para pelanggan demi peningkatan kualitas mutu produk dan layanan ke depannya. Hal ini dilakukan sebagai salah satu upaya Perseroan dalam memenuhi harapan pelanggan sehingga tingkat kepercayaan dan loyalitas mereka terhadap Perseroan tetap terjaga. Adapun laporan pengaduan dapat disampaikan melalui:

E-mail: corsec.his@hasnurgroup.com

Call centre: +6221 2934 3888

Setiap laporan yang diterima akan ditindaklanjuti dengan serius dan dijadikan sebagai bahan evaluasi internal. Upaya penyelesaian terhadap setiap keluhan pelanggan diatur secara khusus dalam kebijakan Standar Mutu Pelayanan Perseroan.

Hingga akhir tahun 2022, Perseroan tidak menerima laporan pengaduan dari para pelanggan.

Survei Kepuasan Pelanggan

Hingga akhir 2022, Perseroan belum melakukan kegiatan survey pelanggan sehingga tidak terdapat informasi yang dapat disajikan di dalam Laporan Tahunan 2022 sehubungan dengan hal tersebut.

In principle, the Company is committed to always implementing sustainable business practices while continuing to pay great attention to providing maximum benefits to stakeholders. For this reason, the Company has made efforts to control ESG risks carefully so that the process of achieving the Company's sustainability targets is not disrupted.

Number of Vessels Withdrawn from Operations

In 2022, there was no events or incident in the form of a ban on ship operations due to evidence that they do not meet shipping safety standards and Minimum Service Standard (SPM) criteria that have been determined by the Government.

Customer Complaint Line

The Company is open to any complaints and input provided by customers to improve the quality of products and services in the future. This is carried out as one of the Company's efforts to meet customer expectations to maintain their trust and loyalty. Complaint reports can be submitted via:

E-mail: corsec.his@hasnurgroup.com

Call centre: +6221 2934 3888

Every report will be followed up seriously and used as material for internal evaluation. The Company's Service Quality Standards policy specifically regulates efforts to resolve each customer complaint.

Until the end of 2022, the Company did not receive any complaints from customers.

Customer satisfaction survey

Until the end of 2022, the Company has not conducted any customer survey activities, therefore there is no information that can be presented in the 2022 Annual Report in this regard.



IKHTISAR
KINERJA
Highlights
Performance

PEMBUKA
Introduction

LAPORAN
MANAJEMEN
Management
Report

PROFIL
PERUSAHAAN
Company
Profile

ANALISIS DAN
PEMBAHASAN
MANAJEMEN
Discussion and
Analysis

TATA KELOLA
PERUSAHAAN
Good Corporate
Governance

LAPORAN
KEBERLANJUTAN
Sustainability
Report

LEMBAR UMPAN BALIK

Feedback Form

LAPORAN KEBERLANJUTAN PT Hasnur Internasional Shipping Tbk TAHUN 2022

Terima kasih atas kesediaan Bapak/Ibu/Saudara/Saudari untuk membaca Laporan Keberlanjutan PT Hasnur Internasional Shipping Tbk tahun 2022. Untuk meningkatkan transparansi kinerja keberlanjutan dan sebagai bahan evaluasi dalam penyusunan Laporan Keberlanjutan tahun berikutnya, kami mengharapkan kesediaan Bapak/Ibu/Saudara/Saudari untuk mengisi Lembar Umpun Balik yang telah disiapkan dan mengirimkan kembali kepada kami melalui e-mail atau pos.

PT Hasnur Internasional Shipping Tbk SUSTAINABILITY REPORT 2022

Thank you for your willingness to read the Company's Sustainability Report for 2022 Book Year. To improve the transparency of sustainability performance, and as an evaluation material for the preparation of the next year's Sustainability Report, we hope that you fill in the Feedback Sheet that has been prepared and send it back to us through e-mail or post.

Silahkan pilih salah satu kelompok pemangku kepentingan yang paling mewakili Anda:

Please choose one of the stakeholder groups that best describes you:

Nama Lengkap | Full Name :
Institusi/Perusahaan | Institution/Company :
E-mail :

Silahkan pilih salah satu kelompok pemangku kepentingan yang paling mewakili Anda:

Please tick the box for the stakeholder group that best describes you:

- | | | |
|---|---|---|
| <input type="checkbox"/> Karyawan
Employee | <input type="checkbox"/> Regulator
Regulators | <input type="checkbox"/> Lain-lain
Others: _____ |
| <input type="checkbox"/> Vendor/Pemasok
Vendor/Supplier | <input type="checkbox"/> NGO | |
| <input type="checkbox"/> Investor/Analisis Keuangan/Pemegang Saham
Investor/Financial Analyst/Shareholders | <input type="checkbox"/> Media | |
| | <input type="checkbox"/> Mahasiswa/Akademisi
Student/Academics | |

Bagaimana penilaian Anda terhadap laporan ini:

Please rate the report for:

(1=BURUK sampai dengan 5=SANGAT BAIK | 1 = POOR up to 5 = EXCELLENT)

Parameter Parameters	1	2	3	4	5
Dapat memenuhi kebutuhan informasi yang anda butuhkan Meeting your information needs					
Konten yang lengkap Content completeness					
Transparan Transparency					
Jelas dan mudah dimengerti Clarity and easy to understand					
Kemudahan dalam mencari informasi tertentu Ease in finding information					
Keseluruhan Laporan Overall Report					

Laporan ini terdiri dari bagian-bagian berikut:

The report has these following sections:

Bagian Section	Apakah anda mengakses bagian ini? Did you access this section?	Apakah bagian ini bermanfaat/ memuat informasi yang mencukupi? Is it useful/ insightful?
Tentang Laporan Ini About This Report		
Tentang PT Hasnur Internasional Shipping Tbk About PT Hasnur Internasional Shipping Tbk		
Ikhtisar Kinerja Keberlanjutan Sustainability Performance Highlights		
Tata Kelola Keberlanjutan Sustainable Governance		
Kinerja Bisnis Berkelanjutan Sustainable Business Growth		
Pengembangan Produk dan/atau Jasa Berkelanjutan Development of Sustainable Products and/or Services		

Material aspek apa yang menurut Anda paling informatif dan bermanfaat?

Which of our most material aspect did you find informative or useful?

Aspek Keberlanjutan Material Material Sustainability Aspects	Apakah data dan informasi yang disajikan cukup untuk kebutuhan informasi Anda? Is data and information presented sufficient for you?		
	Terlalu Banyak Too Much	Mencukupi Sufficient	Terlalu Sedikit Too Little
Kinerja Ekonomi Economic Performances			
Kinerja Lingkungan Hidup Environmental Performances			
Kinerja Sosial Social Performances			
Kegiatan CSR CSR Activities			
Produk dan Jasa Berkelanjutan Sustainable Products and Services			

Apakah laporan ini menjawab perhatian utama Anda tentang kinerja keberlanjutan kami?

Mohon jelaskan:

Does this report address your main concerns about our sustainability performance?

Please elaborate:

Mohon berikan saran/usulan/komentar Bapak/Ibu/Saudara atas laporan ini

Please provide your suggestions/feedbacks/comments on this report

Terima kasih atas partisipasi Anda.

Thank you in advance for your participation.

Mohon kirimkan kembali Lembar Umpan Balik ini kepada:

Please send this Feedback Sheet to:

Gedung Office 8 Lantai 7,
 Jl. Senopati No. 8B, Senayan, Kebayoran Baru
 Jakarta 12190
 T. +62 21 29 343 888
 T. +62 21 29 343 777
 W. <https://www.pthis.id>

LAPORAN

KEUANGAN

FINANCIAL STATEMENTS

**PT HASNUR INTERNASIONAL SHIPPING TBK
DAN ENTITAS ANAKNYA/AND ITS SUBSIDIARIES**

**LAPORAN KEUANGAN KONSOLIDASIAN
DENGAN LAPORAN AUDITOR INDEPENDEN
TANGGAL 31 DESEMBER 2022 DAN
UNTUK TAHUN YANG BERAKHIR PADA
TANGGAL TERSEBUT/
CONSOLIDATED FINANCIAL STATEMENTS
WITH INDEPENDENT AUDITORS' REPORT
AS AT DECEMBER 31, 2022
AND FOR THE YEAR THEN ENDED
(MATA UANG RUPIAH/RUPIAH CURRENCY)**

The original consolidated financial statements included herein are in the Indonesian language.

**PT HASNUR INTERNASIONAL SHIPPING TBK
DAN ENTITAS ANAKNYA
LAPORAN KEUANGAN KONSOLIDASIAN
DENGAN LAPORAN AUDITOR INDEPENDEN
TANGGAL 31 DESEMBER 2022 DAN
UNTUK TAHUN YANG BERAKHIR PADA
TANGGAL TERSEBUT**

**PT HASNUR INTERNASIONAL SHIPPING TBK
AND ITS SUBSIDIARIES
CONSOLIDATED FINANCIAL STATEMENTS
WITH INDEPENDENT AUDITORS' REPORT
AS AT DECEMBER 31, 2022
AND FOR THE YEAR THEN ENDED**

**Halaman/
Page**

Daftar Isi

Table of Contents

Surat Pernyataan Direksi		<i>Directors' Statement Letter</i>
Laporan Auditor Independen		<i>Independent Auditors' Report</i>
Laporan Posisi Keuangan Konsolidasian	1-2	<i>.....Consolidated Statement of Financial Position</i>
Laporan Laba Rugi dan Penghasilan Komprehensif Lain Konsolidasian	3-4	<i>Consolidated Statement of Profit or Loss and Other Comprehensive Income</i>
Laporan Perubahan Ekuitas Konsolidasian.....	5	<i>...Consolidated Statement of Changes in Equity</i>
Laporan Arus Kas Konsolidasian.....	6	<i>.....Consolidated Statement of Cash Flows</i>
Catatan atas Laporan Keuangan Konsolidasian....	7-78	<i>..Notes to the Consolidated Financial Statements</i>
Lampiran I-VI.....	79-83	<i>.....Attachment I-VI</i>



**SURAT PERNYATAAN DIREKSI
TENTANG TANGGUNG JAWAB ATAS
LAPORAN KEUANGAN KONSOLIDASIAN
PT HASNUR INTERNASIONAL SHIPPING TBK
DAN ENTITAS ANAKNYA ("GRUP")
TANGGAL 31 DESEMBER 2022
DAN UNTUK TAHUN YANG BERAKHIR PADA
TANGGAL TERSEBUT**

**BOARD OF DIRECTORS' STATEMENT
REGARDING THE RESPONSIBILITY FOR THE
CONSOLIDATED FINANCIAL STATEMENTS
PT HASNUR INTERNASIONAL SHIPPING TBK
AND ITS SUBSIDIARIES (THE "GROUP")
AS OF DECEMBER 31, 2022
AND FOR THE YEAR THEN ENDED**

Kami yang bertanda tangan di bawah ini:

- Nama** : Jayanti Sari
Alamat Kantor : Office 8, 7th Floor,
Jl. Jend. Sudirman Kav 52-53,
Jakarta Selatan 12190
Alamat Domisili : Jl. Kartika Utama SM-21,
RT 014 RW 016,
Kelurahan Pondok Pinang,
Kecamatan Kebayoran Lama,
Jakarta Selatan
Telepon : 021-29343888
Jabatan : Direktur Utama
- Nama** : Rickie
Alamat Kantor : Office 8, 7th Floor,
Jl. Jend. Sudirman Kav 52-53,
Jakarta Selatan 12190
Alamat Domisili : Jl. Karet Sawah
RT 08 RW 03,
Kelurahan Karet Semanggi,
Kecamatan Setiabudi,
Jakarta Selatan
Telepon : 021-29343888
Jabatan : Direktur

We, the undersigned:

- Name** : Jayanti Sari
Office Address : Office 8, 7th Floor,
Jl. Jend. Sudirman Kav 52-53,
Jakarta Selatan 12190
Address of Domicile : Jl. Kartika Utama SM-21,
RT 014 RW 016,
Kelurahan Pondok Pinang,
Kecamatan Kebayoran Lama,
Jakarta Selatan
Telephone : 021-29343888
Title : President Director
- Name** : Rickie
Office Domicile : Office 8, 7th Floor,
Jl. Jend. Sudirman Kav 52-53,
Jakarta Selatan 12190
Address of Domicile : Jl. Karet Sawah
RT 08 RW 03,
Kelurahan Karet Semanggi,
Kecamatan Setiabudi,
Jakarta Selatan
Telephone : 021-29343888
Title : Director

Menyatakan bahwa:

- Kami bertanggung jawab atas penyusunan dan penyajian laporan keuangan konsolidasian Grup;
- Laporan keuangan konsolidasian Grup telah disusun dan disajikan sesuai dengan Standar Akuntansi Keuangan di Indonesia;
- Semua informasi dalam laporan keuangan konsolidasian Grup telah dimuat secara lengkap dan benar;
 - Laporan keuangan konsolidasian Grup tidak mengandung informasi atau fakta material yang tidak benar, dan tidak menghilangkan informasi atau fakta material; dan
- Kami bertanggung jawab atas sistem pengendalian internal Grup.

Declared that:

- We are responsible for the preparation and presentation of the consolidated financial statements of the Group;
- The consolidated financial statements of the Group have been prepared and presented in accordance with Indonesian Financial Accounting Standards;
- All information contained in the consolidated financial statements of the Group have been disclosed in a complete and truthful manner;
 - The consolidated financial statements of the Group do not contain any incorrect material information or facts, nor do they omit information or material facts; and
- We are responsible for the internal control system of the Group.

Demikian pernyataan ini dibuat dengan sebenarnya.

This statement is made truthfully.

Jakarta, 28 Maret 2023/March 28, 2023

Atas nama dan mewakili Direksi/For and on behalf of the Board of Directors


Jayanti Sari
Direktur Utama/President Director


Rickie
Direktur/Director



Jakarta Office:

Office Building:
7th Floor SCBD 1st 2nd
Jl. Jend. Sudirman Kav 52-53
Jakarta 12190
P: +62 21 29 343 888
F: +62 21 29 343 772

Banjarmasin Office:

Jl. Beringin Timur No. 95 A
40134
Kecamatan Sekeloa Barat
P: +62 511 470 62 11 474 70 24
F: +62 511 470 98 12

Pangkalraya Office:

Jl. P. Opat No. 88A
Pangkalraya
Kecamatan Beringin
P: +62 536 322 3433

E: info@hasnurshipping.com
W: www.hasnurshipping.com

The original report included herein is in the Indonesian language.

Laporan Auditor Independen**Independent Auditors' Report**

Laporan No. 00249/2.1051/AU.1/06/0016-2/1/III/2023

Report No. 00249/2.1051/AU.1/06/0016-2/1/III/2023

Pemegang Saham, Dewan Komisaris dan Direksi

*The Shareholders, Boards of Commissioners and
Directors*

PT HASNUR INTERNASIONAL SHIPPING TBK

PT HASNUR INTERNASIONAL SHIPPING TBK

Opini**Opinion**

Kami telah mengaudit laporan keuangan konsolidasian PT Hasnur Internasional Shipping Tbk ("Perusahaan") dan entitas anaknya ("Grup"), yang terdiri dari laporan posisi keuangan konsolidasian tanggal 31 Desember 2022, serta laporan laba rugi dan penghasilan komprehensif lain konsolidasian, laporan perubahan ekuitas konsolidasian, dan laporan arus kas konsolidasian untuk tahun yang berakhir pada tanggal tersebut, serta catatan atas laporan keuangan konsolidasian, termasuk suatu ikhtisar kebijakan akuntansi signifikan.

We have audited the consolidated financial statements of PT Hasnur Internasional Shipping Tbk and its subsidiaries (the "Group"), which comprise the consolidated statement of financial position as at December 31, 2022, and the consolidated statement of profit or loss and other comprehensive income, consolidated statement of changes in equity, and consolidated statement of cash flows for the year then ended, and notes to the consolidated financial statements, including a summary of significant accounting policies.

Menurut opini kami, laporan keuangan konsolidasian terlampir menyajikan secara wajar, dalam semua hal yang material, posisi keuangan konsolidasian Grup tanggal 31 Desember 2022, serta kinerja keuangan konsolidasian dan arus kas konsolidasiannya untuk tahun yang berakhir pada tanggal tersebut sesuai dengan Standar Akuntansi Keuangan di Indonesia.

In our opinion, the accompanying consolidated financial statements present fairly, in all material respects, the consolidated financial position of the Group as at December 31, 2022, and its consolidated financial performance and its consolidated cash flows for the year then ended, in accordance with Indonesian Financial Accounting Standards.

Basis Opini**Basis for Opinion**

Kami melaksanakan audit kami berdasarkan Standar Audit yang ditetapkan oleh Institut Akuntan Publik Indonesia. Tanggung jawab kami menurut standar tersebut diuraikan lebih lanjut dalam paragraf Tanggung Jawab Auditor terhadap Audit atas Laporan Keuangan Konsolidasian pada laporan kami. Kami independen terhadap Grup berdasarkan ketentuan etika yang relevan dalam audit kami atas laporan keuangan konsolidasian di Indonesia, dan kami telah memenuhi tanggung jawab etika lainnya berdasarkan ketentuan tersebut. Kami yakin bahwa bukti audit yang telah kami peroleh adalah cukup dan tepat untuk menyediakan suatu basis bagi opini audit kami.

We conducted our audit in accordance with Standards on Auditing established by the Indonesian Institute of Certified Public Accountants. Our responsibilities under those standards are further described in the Auditors' Responsibilities for the Audit of the Consolidated Financial Statements paragraph of our report. We are independent of the Group in accordance with the ethical requirements that are relevant to our audit of the consolidated financial statements in Indonesia, and we have fulfilled our other ethical responsibilities in accordance with these requirements. We believe that the audit evidence we have obtained is sufficient and appropriate to provide a basis for our opinion.

The original report included herein is in the Indonesian language.

Halaman 2

Hal Audit Utama

Hal audit utama adalah hal-hal yang, menurut pertimbangan profesional kami, merupakan hal yang paling signifikan dalam audit kami atas laporan keuangan konsolidasian tahun ini. Hal-hal tersebut disampaikan dalam konteks audit kami atas laporan keuangan konsolidasian secara keseluruhan, dan dalam merumuskan opini kami atas laporan keuangan terkait, kami tidak menyatakan suatu opini terpisah atas hal audit utama tersebut.

Hal audit utama yang teridentifikasi dalam audit kami diuraikan sebagai berikut:

Pengakuan Pendapatan Jasa Pengangkutan

Pendapatan Grup terutama terdiri dari jasa pengangkutan sebesar Rp763.207.035.130 untuk tahun yang berakhir pada tanggal 31 Desember 2022. Kebijakan pengakuan pendapatan Grup diungkapkan pada Catatan 2 atas laporan keuangan konsolidasian. Berdasarkan penilaian kami, transaksi pengakuan pendapatan pengangkutan termasuk transaksi yang tidak kompleks, karena tidak memerlukan penilaian untuk diterapkan atas jumlah yang tercatat. Kami mempertimbangkan adanya risiko bahwa pendapatan disajikan secara tidak akurat untuk mencapai target pendapatan. Oleh karena itu, kami menganggap pengakuan pendapatan untuk jasa pengangkutan sebagai hal audit utama.

Kami telah melakukan prosedur audit berikut ini untuk merespon hal audit utama di atas:

- Kami mengevaluasi desain, implementasi, dan efektivitas pengoperasian pengendalian internal utama terkait dengan pengakuan dan pengukuran pendapatan pengangkutan;
- Kami melakukan pengujian entri jurnal, dan pengujian kontrol atas pengakuan pendapatan pengangkutan;
- Kami melakukan pengujian substantif atas pendapatan pengangkutan yang dicatat sepanjang tahun dengan memilih sampel transaksi menggunakan teknik pengambilan sampel, untuk memastikan apakah memenuhi kriteria pengakuan pendapatan dan menelusurinya ke dokumentasi sumber untuk memastikan kepatutan pencatatan sesuai dengan PSAK 72;
- Kami melakukan uji pisah batas atas transaksi pendapatan pengangkutan yang diakui sebelum dan sesudah tanggal pelaporan untuk memeriksa apakah transaksi tersebut dicatat pada tahun pelaporan yang tepat; dan
- Kami melakukan prosedur analitis untuk mengevaluasi pendapatan pengangkutan yang dicatat Grup dan mengevaluasi tren.

Page 2

Key Audit Matter

Key audit matters are those matters that, in our professional judgment, were of most significance in our audit of the consolidated financial statements of the current period. These matters were addressed in the context of our audit of the consolidated financial statements as a whole, and in forming our opinion thereon, and we do not provide a separate opinion on these matters.

The key audit matter identified in our audit is outlined as follows:

Revenue Recognition for Freight Services

The Group's revenue comprises mainly of freight services amounting to Rp763,207,035,130 for the year ended December 31, 2022. The Group's revenues recognition policy is disclosed in Note 2 to the consolidated financial statements. Our assessment is that the freight revenue transactions are non-complex, with no judgement applied over the amount recorded. We consider the risk that revenue is presented inaccurately to achieve revenue targets. Revenue could be inaccurately stated as a result. Thus, we consider revenue recognition for freight services as a key audit matter.

We have performed the following audit procedures to address this key audit matter:

- We evaluated the design, implementation and operating effectiveness of key internal controls related to the recognition and measurement of freight revenue;
- We performed journal entry testing, and test of controls on the freight revenue recognition;
- We performed substantive testing of freight revenue recorded over the year by selecting sample of transactions using sampling techniques, to ascertain if it met the revenue recognition criteria and traced it to source documentation to ensure propriety of recording in accordance with PSAK 72;
- We performed cut-off test on freight revenue transactions recognized prior and subsequent to the reporting date to examine whether those transactions were recorded in the proper reporting year; and
- We performed analytical procedures to evaluate the Group's recorded freight revenue and evaluate trends.

The original report included herein is in the Indonesian language.

Halaman 3

Informasi Lain

Manajemen bertanggung jawab atas informasi lain. Informasi lain terdiri dari informasi yang tercantum dalam laporan tahunan tahun 2022, tetapi tidak termasuk laporan keuangan konsolidasian dan laporan auditor kami. Laporan tahunan tahun 2022 diharapkan akan tersedia bagi kami setelah tanggal laporan auditor ini.

Opini kami atas laporan keuangan konsolidasian tidak mencakup informasi lain, dan oleh karena itu, kami tidak menyatakan bentuk keyakinan apapun atas informasi lain tersebut.

Sehubungan dengan audit kami atas laporan keuangan konsolidasian, tanggung jawab kami adalah untuk membaca informasi lain yang teridentifikasi diatas, jika tersedia dan, dalam melaksanakannya, mempertimbangkan apakah informasi lain mengandung ketidakkonsistensian material dengan laporan keuangan konsolidasian atau pemahaman yang kami peroleh selama audit, atau mengandung kesalahan penyajian material.

Ketika kami membaca laporan tahunan, jika kami menyimpulkan bahwa terdapat suatu kesalahan penyajian material di dalamnya, kami diharuskan untuk mengomunikasikan hal tersebut kepada pihak yang bertanggung jawab atas tata kelola dan mengambil tindakan tepat berdasarkan Standar Audit yang ditetapkan oleh Institut Akuntan Publik Indonesia.

Tanggung jawab manajemen dan pihak yang bertanggung jawab atas tata kelola terhadap laporan keuangan konsolidasian

Manajemen bertanggung jawab atas penyusunan dan penyajian wajar laporan keuangan konsolidasian tersebut sesuai dengan Standar Akuntansi Keuangan di Indonesia, dan atas pengendalian internal yang dianggap perlu oleh manajemen untuk memungkinkan penyusunan laporan keuangan konsolidasian yang bebas dari kesalahan penyajian material, baik yang disebabkan oleh kecurangan maupun kesalahan.

Dalam penyusunan laporan keuangan konsolidasian, manajemen bertanggung jawab untuk menilai kemampuan Grup dalam mempertahankan kelangsungan usahanya, mengungkapkan, sesuai dengan kondisinya, hal-hal yang berkaitan dengan kelangsungan usaha, dan menggunakan basis akuntansi kelangsungan usaha, kecuali manajemen memiliki intensi untuk melikuidasi Grup atau menghentikan operasi, atau tidak memiliki alternatif yang realistis selain melaksanakannya.

Pihak yang bertanggung jawab atas tata kelola bertanggung jawab untuk mengawasi proses pelaporan keuangan Grup.

Page 3

Other Information

Management is responsible for the other information. The other information comprises the information included in the 2022 annual report, but does not include the consolidated financial statements and our auditors' report thereon. The 2022 annual report is expected to be made available to us after the date of this auditors' report.

Our opinion on the consolidated financial statements does not cover the other information and we do not express any form of assurance conclusion thereon.

In connection with our audit of the consolidated financial statements, our responsibility is to read the other information identified above when it becomes available and, in doing so, consider whether the other information is materially inconsistent with the consolidated financial statements or our knowledge obtained in the audit, or otherwise appears to be materially misstated.

When we read the annual report, if we conclude that there is a material misstatement therein, we are required to communicate the matter to those charged with governance and take appropriate actions in accordance with Standards on Auditing established by the Indonesian Institute of Certified Public Accountants.

Responsibility of Management and those charged with governance for the consolidated financial statements

Management is responsible for the preparation and fair presentation of the consolidated financial statements in accordance with Indonesian Financial Accounting Standards, and for such internal control as management determines is necessary to enable the preparation of consolidated financial statements that are free from material misstatement, whether due to fraud or error.

In preparing the consolidated financial statements, management is responsible for assessing the Group's ability to continue as going concern, disclosing, as applicable, matters related to going concern and using the going concern basis of accounting unless management either intends to liquidate the Group to cease operations, or has no realistic alternative but to do so.

Those charged with governance are responsible for overseeing the Group's financial reporting process.

The original report included herein is in the Indonesian language.

Halaman 4

Tanggung jawab auditor terhadap audit atas laporan keuangan konsolidasian

Tujuan kami adalah untuk memperoleh keyakinan memadai tentang apakah laporan keuangan konsolidasian secara keseluruhan bebas dari kesalahan penyajian material, baik yang disebabkan oleh kecurangan maupun kesalahan, dan untuk menerbitkan laporan auditor yang mencakup opini kami. Keyakinan memadai merupakan suatu tingkat keyakinan tinggi, namun bukan merupakan suatu jaminan bahwa audit yang dilaksanakan berdasarkan Standar Audit akan selalu mendeteksi kesalahan penyajian material ketika hal tersebut ada. Kesalahan penyajian dapat disebabkan oleh kecurangan maupun kesalahan dan dianggap material jika, baik secara individual maupun secara agregat, dapat diekspektasikan secara wajar akan memengaruhi keputusan ekonomi yang diambil oleh pengguna berdasarkan laporan keuangan konsolidasian tersebut.

Sebagai bagian dari suatu audit berdasarkan Standar Audit, kami menerapkan pertimbangan profesional dan mempertahankan skeptisisme profesional selama audit. Kami juga:

- Mengidentifikasi dan menilai risiko kesalahan penyajian material dalam laporan keuangan konsolidasian, baik yang disebabkan oleh kecurangan maupun kesalahan, mendesain dan melaksanakan prosedur audit yang responsif terhadap risiko tersebut, serta memperoleh bukti audit yang cukup dan tepat untuk menyediakan basis bagi opini kami. Risiko tidak terdeteksinya kesalahan penyajian material yang disebabkan oleh kecurangan lebih tinggi dari yang disebabkan oleh kesalahan, karena kecurangan dapat melibatkan kolusi, pemalsuan, penghilangan secara sengaja, pernyataan salah, atau pengabaian pengendalian internal.
- Memperoleh suatu pemahaman tentang pengendalian internal yang relevan dengan audit untuk mendesain prosedur audit yang tepat sesuai dengan kondisinya, tetapi bukan untuk tujuan menyatakan opini atas keefektifitasan pengendalian internal Grup.
- Mengevaluasi ketepatan kebijakan akuntansi yang digunakan serta kewajaran estimasi akuntansi dan pengungkapan terkait yang dibuat oleh manajemen.
- Menyimpulkan ketepatan penggunaan basis akuntansi kelangsungan usaha oleh manajemen dan, berdasarkan bukti audit yang diperoleh, apakah terdapat suatu ketidakpastian material yang terkait dengan peristiwa atau kondisi yang dapat menyebabkan keraguan signifikan atas kemampuan Grup untuk mempertahankan kelangsungan usahanya. Ketika kami menyimpulkan bahwa

Page 4

Auditors' Responsibilities for the audit of the consolidated financial statements

Our objectives are to obtain reasonable assurance about whether the consolidated financial statements as a whole are free from material misstatement, whether due to fraud or error, and to issue an auditors' report that includes our opinion. Reasonable assurance is a high level of assurance, but is not a guarantee that an audit conducted in accordance with Standard on Auditing will always detect a material misstatement when it exists. Misstatements can arise from fraud or error and are considered material if, individually or in the aggregate, they could reasonably be expected to influence the economic decisions of users taken on the basis of these consolidated financial statements.

As part of an audit in accordance with Standards on Auditing, we exercise professional judgment and maintain professional skepticism throughout the audit. We also:

- Identify and assess the risks of material misstatement of the consolidated financial statements, whether due to fraud or error, design and perform audit procedures responsive to those risks, and obtain audit evidence that is sufficient and appropriate to provide a basis for our opinion. The risk of not detecting a material misstatement resulting from fraud is higher than for one resulting from error, as fraud may involve collusion, forgery, intentional omissions, misrepresentations, or the override of internal control.
- Obtain an understanding of internal control relevant to the audit in order to design audit procedures that are appropriate in the circumstances, but not for the purpose of expressing an opinion on the effectiveness of the Group's internal control.
- Evaluate the appropriateness of accounting policies used and the reasonableness of accounting estimates and related disclosures made by management.
- Conclude on the appropriateness of management's use of the going concern basis of accounting and, based on the audit evidence obtained, whether a material uncertainty exists related to events or conditions that may cast significant doubt on the Group's ability to continue as going concern. If we conclude that a material uncertainty exists, we are required to draw attention in our auditors' report to

The original report included herein is in the Indonesian language.

Halaman 5

terdapat suatu ketidakpastian material, kami diharuskan untuk menarik perhatian dalam laporan auditor kami ke pengungkapan terkait dalam laporan keuangan konsolidasian atau, jika pengungkapan tersebut tidak memadai, harus menentukan apakah perlu untuk memodifikasi opini kami. Kesimpulan kami didasarkan pada bukti audit yang diperoleh hingga tanggal laporan auditor kami. Namun, peristiwa atau kondisi masa depan dapat menyebabkan Grup tidak dapat mempertahankan kelangsungan usaha.

- Mengevaluasi penyajian, struktur, dan isi laporan keuangan konsolidasian secara keseluruhan, termasuk pengungkapannya, dan apakah laporan keuangan konsolidasian mencerminkan transaksi dan peristiwa yang mendasarinya dengan suatu cara yang mencapai penyajian wajar.
- Memeroleh bukti audit yang cukup dan tepat terkait informasi keuangan entitas atau aktivitas bisnis dalam Grup untuk menyatakan opini atas laporan keuangan konsolidasian. Kami bertanggung jawab atas arahan, supervisi, dan pelaksanaan audit Grup. Kami tetap bertanggung jawab sepenuhnya atas opini audit kami.

Kami mengomunikasikan kepada pihak yang bertanggung jawab atas tata kelola mengenai, antara lain, ruang lingkup dan saat yang direncanakan atas audit, serta temuan audit signifikan, termasuk setiap defisiensi signifikan dalam pengendalian internal yang teridentifikasi oleh kami selama audit.

Kami juga memberikan suatu pernyataan kepada pihak yang bertanggung jawab atas tata kelola bahwa kami telah mematuhi ketentuan etika yang relevan mengenai independensi, dan mengomunikasikan seluruh hubungan, serta hal-hal lain yang dianggap secara wajar berpengaruh terhadap independensi kami, dan, jika relevan, pengamanan terkait.

Dari hal-hal yang dikomunikasikan kepada pihak yang bertanggung jawab atas tata kelola, kami menentukan hal-hal tersebut yang paling signifikan dalam audit atas laporan keuangan konsolidasian periode kini dan oleh karenanya menjadi hal audit utama. Kami menguraikan hal audit utama dalam laporan auditor kami, kecuali peraturan perundang-undangan melarang pengungkapan publik tentang hal tersebut atau ketika, dalam kondisi yang sangat jarang terjadi, kami menentukan bahwa suatu hal tidak boleh dikomunikasikan dalam laporan kami karena konsekuensi merugikan dari mengomunikasikan hal tersebut akan diekspektasikan secara wajar melebihi manfaat kepentingan publik atas komunikasi tersebut.

Page 5

the related disclosures in the consolidated financial statements or, if such disclosures are inadequate, to modify our opinion. Our conclusions are based on the audit evidence obtained up to the date of our auditors' report. However, future events or conditions may cause the Group to cease to continue as going concern.


- Evaluate the overall presentation, structure and content of the consolidated financial statements, including the disclosures, and whether the consolidated financial statements represent the underlying transactions and events in a manner that achieves fair presentation.
- Obtain sufficient appropriate audit evidence regarding the financial information of the entities or business activities within the Group to express an opinion on the consolidated financial statements. We are responsible for the direction, supervision and performance of the group audit. We remain solely responsible for our audit opinion.

We communicate with those charged with governance regarding, among other matters, the planned scope and timing of the audit and significant audit findings, including any significant deficiencies in internal control that we identify during our audit.

We also provide those charged with governance with a statement that we have complied with relevant ethical requirements regarding independence, and to communicate with them all relationships and other matters that may reasonably be thought to bear on our independence, and where applicable, related safeguards.

From the matters communicated with those charged with governance, we determine those matters that were of most significance in the audit of the consolidated financial statements of the current period and are therefore the key audit matters. We describe these matters in our auditors' report unless law or regulation precludes public disclosure about the matter or when, in extremely rare circumstances, we determine that a matter should not be communicated in our report because the adverse consequences of doing so would reasonably be expected to outweigh the public interest benefits of such communication.

KOSASIH, NURDIYAMAN, MULYADI, TJAHJO & REKAN



Fendri Sutejo

Izin Akuntan Publik No./Public Accountant License No. AP. 0016

28 Maret 2023/March 28, 2023



00249

**PT HASNUR INTERNASIONAL SHIPPING TBK
DAN ENTITAS ANAKNYA
LAPORAN POSISI KEUANGAN KONSOLIDASIAN
Tanggal 31 Desember 2022
(Disajikan dalam Rupiah, kecuali dinyatakan lain)**

**PT HASNUR INTERNASIONAL SHIPPING TBK
AND ITS SUBSIDIARIES
CONSOLIDATED STATEMENT
OF FINANCIAL POSITION
As at December 31, 2022
(Expressed in Rupiah, unless otherwise stated)**

	Catatan/ Notes	2022	2021	
ASET				ASSETS
ASET LANCAR				CURRENT ASSETS
Kas dan bank	2e,2g,2s,3, 4,23,24	182.883.958.069	168.017.479.893	Cash on hand and in banks
Piutang usaha - neto				Trade receivables - net
Pihak ketiga	2e,2f,2k,3,5, 22,23,24	25.892.883.985	12.192.370.393	Third parties
Pihak-pihak berelasi		30.984.537.215	22.532.987.930	Related parties
Piutang lain-lain				Other receivables
Pihak ketiga	2e,3,23,24	262.566.821	692.777.745	Third parties
Persediaan	2i,3,6	9.115.020.054	7.066.164.986	Inventories
Beban dibayar dimuka	2h,7	2.209.617.326	2.258.021.261	Prepayment
				Advance payments
Uang muka operasional	2h,8	5.876.892.205	3.985.063.109	for operational
Pajak dibayar dimuka	2p,15	-	2.257.193.018	Prepaid tax
TOTAL ASET LANCAR		257.225.475.675	219.002.058.335	TOTAL CURRENT ASSETS
ASET TIDAK LANCAR				NON-CURRENT ASSETS
Piutang usaha - neto				Trade receivables - net
Pihak ketiga	2e,2k,3,5	-	1.466.438.021	Third party
Estimasi tagihan				Estimated claim for income
pengembalian pajak	2p,15	77.420.219	77.420.219	tax refund
Uang muka pembelian				Advance for purchase
aset tetap	2f,8,22	44.092.511.000	26.823.491.000	of fixed assets
Aset tetap - setelah				Property, plant and
dikurangi akumulasi				equipment - net of
penyusutan sebesar				accumulated depreciation of
Rp235.194.110.337 pada				Rp235,194,110,337 as at
tanggal 31 Desember 2022				December 31, 2022 and
dan Rp209.878.818.909 pada	2j,2l, 3,9	315.198.482.034	253.926.446.347	Rp209,878,818,909
tanggal 31 Desember 2021				as at December 31, 2021
Beban <i>docking</i> ditangguhkan -				Deferred charges on docking
setelah dikurangi amortisasi				- net of amortization
sebesar Rp94.193.878.755 pada				Rp94,193,878,755 as at
tanggal 31 Desember 2022				December 31, 2022 and
dan Rp77.221.925.588 pada	2h,10,20 2e,2f,3, 22,23,24	30.360.144.101	30.055.770.510	Rp77,221,925,588
tanggal 31 Desember 2021				as at December 31, 2021
Piutang dari pihak-pihak				Due from related parties
berelasi	2p,2q,3,15	5.673.577.798	5.683.675.407	Deferred tax asset
Aset pajak tangguhan		817.138.219	485.247.358	
TOTAL ASET TIDAK LANCAR		396.219.273.371	318.518.488.862	TOTAL NON-CURRENT ASSETS
TOTAL ASET		653.444.749.046	537.520.547.197	TOTAL ASSETS

Catatan atas laporan keuangan konsolidasian terlampir merupakan bagian yang tidak terpisahkan dari laporan keuangan secara keseluruhan.

The accompanying notes to the consolidated financial statements form an integral part of these financial statements.

**PT HASNUR INTERNASIONAL SHIPPING TBK
DAN ENTITAS ANAKNYA
LAPORAN POSISI KEUANGAN
KONSOLIDASIAN (lanjutan)
Tanggal 31 Desember 2022
(Disajikan dalam Rupiah, kecuali dinyatakan lain)**

**PT HASNUR INTERNASIONAL SHIPPING TBK
AND ITS SUBSIDIARIES
CONSOLIDATED STATEMENT
OF FINANCIAL POSITION (continued)
As at December 31, 2022
(Expressed in Rupiah, unless otherwise stated)**

	Catatan/ Notes	2022	2021	
LIABILITAS DAN EKUITAS				LIABILITIES AND EQUITY
LIABILITAS				LIABILITIES
LIABILITAS JANGKA PENDEK				CURRENT LIABILITIES
Utang usaha	2e,2f,3,			Trade payables
Pihak berelasi	11,22,	4.495.573.359	2.279.251.740	Related parties
Pihak ketiga	23,24	40.308.759.626	33.446.826.090	Third parties
Utang lain-lain	2e,3,12,			Other payables
Pihak ketiga	23,24	534.493.061	926.449.789	Third parties
Liabilitas yang masih harus dibayar	2e,3,13,			Accrued liabilities
harus dibayar	23,24	30.140.800.081	9.706.665.696	Taxes payable
Utang pajak	2p,3,15	2.652.325.151	1.472.451.875	
Utang kepada pihak-pihak berelasi	2e,2f,2v,3,			Due to related parties
berelasi	22,23,24	529.557.378	15.419.167.378	
Bagian pinjaman bank jangka panjang yang jatuh tempo dalam satu tahun	2e,2m,2v,3,			Current maturities of long-term bank loans
dalam satu tahun	14,23,24	6.480.000.000	6.480.000.000	
TOTAL LIABILITAS JANGKA PENDEK		85.141.508.656	69.730.812.568	TOTAL CURRENT LIABILITIES
LIABILITAS JANGKA PANJANG				NON-CURRENT LIABILITIES
Pinjaman bank jangka panjang setelah dikurangi bagian yang jatuh tempo dalam satu tahun	2e,2m,2v,3,			Long-term bank loans - net of current maturities
jatuh tempo dalam satu tahun	14,23,24	13.054.800.000	19.534.800.000	Employee benefits liabilities
Liabilitas imbalan kerja	2n,2o,3,16	16.217.934.873	15.663.312.423	
TOTAL LIABILITAS JANGKA PANJANG		29.272.734.873	35.198.112.423	TOTAL NON-CURRENT LIABILITIES
TOTAL LIABILITAS		114.414.243.529	104.928.924.991	TOTAL LIABILITIES
EKUITAS				EQUITY
Modal saham - nilai nominal Rp100 per saham				Share capital - per value Rp100 per share
Modal dasar - 8.400.000.000 saham				Authorized capital - 8,400,000,000 shares
Modal ditempatkan dan disetor penuh - 2.626.250.000 saham	17	262.625.000.000	262.625.000.000	Issued and fully paid - 2,626,250,000 shares
Tambahan modal disetor - neto	2m,18	106.961.981.615	106.961.981.615	Additional paid-in capital - net
Saldo laba:				Retained earnings:
- Dicadangkan	17	42.000.000.000	42.000.000.000	Appropriated -
- Tidak dicadangkan		125.453.677.966	19.205.265.437	Unappropriate -
Total ekuitas yang dapat diatribusikan kepada Pemilik Entitas Induk		537.040.659.581	430.792.247.052	Total equity attributable to the Owners of the Parent Entity
Kepentingan non-pengendali		1.989.845.936	1.799.375.154	Non-controlling interest
TOTAL EKUITAS		539.030.505.517	432.591.622.206	TOTAL EQUITY
TOTAL LIABILITAS DAN EKUITAS		653.444.749.046	537.520.547.197	TOTAL LIABILITIES AND EQUITY

Catatan atas laporan keuangan konsolidasian terlampir merupakan bagian yang tidak terpisahkan dari laporan keuangan secara keseluruhan.

The accompanying notes to the consolidated financial statements form an integral part of these financial statements.

**PT HASNUR INTERNASIONAL SHIPPING TBK
DAN ENTITAS ANAKNYA
LAPORAN LABA RUGI DAN PENGHASILAN
KOMPRESIF LAIN KONSOLIDASIAN
Tahun Yang Berakhir Pada Tanggal
31 Desember 2022
(Disajikan dalam Rupiah, kecuali dinyatakan lain)**

**PT HASNUR INTERNASIONAL SHIPPING TBK
AND ITS SUBSIDIARIES
CONSOLIDATED STATEMENT OF
PROFIT OR LOSS AND
OTHER COMPREHENSIVE INCOME
Year Ended December 31, 2022
(Expressed in Rupiah, unless otherwise stated)**

	Catatan/ Notes	2022	2021	
PENDAPATAN NETO	2f,19,22	781.001.150.899	428.315.589.922	NET REVENUES
BEBAN POKOK PENDAPATAN	2f,2n,20,22	581.883.484.253	343.146.760.646	COST OF REVENUES
LABA BRUTO		199.117.666.646	85.168.829.276	GROSS PROFIT
BEBAN USAHA				OPERATING EXPENSES
Umum dan administrasi	2f,2n,21,22	73.566.836.472	42.473.423.412	General and administrative
LABA USAHA		125.550.830.174	42.695.405.864	OPERATING INCOME
PENDAPATAN (BEBAN) LAIN-LAIN				OTHER INCOME (EXPENSES)
Pendapatan bunga		2.776.540.558	1.428.639.195	Interest income
Pendapatan jasa keagenan - neto		110.985.178	232.865.167	Income agency services - net
Beban bunga	14	(2.803.334.000)	(4.134.154.167)	Interest expense Loss on foreign exchange - net
Rugi selisih kurs - neto		(236.612.361)	(2.314.193)	Miscellaneous - net
Lain-lain - neto		565.371.828	554.464.615	
Pendapatan (beban) lain-lain - neto		412.951.203	(1.920.499.383)	Other income (expenses) - net
LABA SEBELUM BEBAN PAJAK PENGHASILAN		125.963.781.377	40.774.906.481	INCOME BEFORE TAX EXPENSE
BEBAN PAJAK PENGHASILAN	2p,3,15			INCOME TAX EXPENSE
Kini - Final		9.159.054.422	5.002.407.533	Current - Final
Kini - Tidak final		1.021.458.906	784.358.300	Current - Non final
Tangguhan		(348.288.783)	(32.498.667)	Deferred
Beban Pajak Penghasilan		9.832.224.545	5.754.267.166	Income Tax Expense
LABA TAHUN BERJALAN		116.131.556.832	35.020.639.315	INCOME FOR THE YEAR
PENGHASILAN KOMPRESIF LAIN				OTHER COMPREHENSIVE INCOME
Pos yang tidak akan direklasifikasi ke laba rugi:				Item that may not be reclassified to profit or loss:
- Pengukuran kembali liabilitas imbalan kerja	2o,16	810.347.027	819.782.095	Remeasurement of - employee benefit liabilities
- Manfaat pajak penghasilan terkait		(16.397.922)	(56.914.918)	Related income tax - expense
TOTAL PENGHASILAN KOMPRESIF LAIN		793.949.105	762.867.177	TOTAL OTHER COMPREHENSIVE INCOME
TOTAL LABA KOMPRESIF TAHUN BERJALAN		116.925.505.937	35.783.506.492	TOTAL COMPREHENSIVE INCOME FOR THE YEAR

Catatan atas laporan keuangan konsolidasian terlampir merupakan bagian yang tidak terpisahkan dari laporan keuangan secara keseluruhan.

The accompanying notes to the consolidated financial statements form an integral part of these financial statements.

The original consolidated financial statements included herein are in Indonesian language.

**PT HASNUR INTERNASIONAL SHIPPING TBK
DAN ENTITAS ANAKNYA
LAPORAN LABA RUGI DAN PENGHASILAN
KOMPREHENSIF LAIN KONSOLIDASIAN (lanjutan)
Tahun Yang Berakhir Pada Tanggal
31 Desember 2022
(Disajikan dalam Rupiah, kecuali dinyatakan lain)**

**PT HASNUR INTERNASIONAL SHIPPING TBK
AND ITS SUBSIDIARIES
CONSOLIDATED STATEMENT OF
PROFIT OR LOSS AND
OTHER COMPREHENSIVE INCOME (continued)
Year Ended December 31, 2022
(Expressed in Rupiah, unless otherwise stated)**

	Catatan/ Notes	2022	2021	
LABA TAHUN BERJALAN DIATRIBUSIKAN KEPADA:				INCOME FOR THE YEAR ATTRIBUTABLE TO:
Pemilik entitas induk	25	115.980.161.805	34.955.408.753	Owners of the parent entity
Kepentingan non-pengendali		151.395.027	65.230.562	Non-controlling interest
TOTAL		116.131.556.832	35.020.639.315	TOTAL
TOTAL LABA KOMPREHENSIF TAHUN BERJALAN DIATRIBUSIKAN KEPADA:				TOTAL COMPREHENSIVE INCOME FOR THE YEAR ATTRIBUTABLE TO:
Pemilik entitas induk		116.735.035.155	35.708.186.467	Owners of the parent entity
Kepentingan non-pengendali		190.470.782	75.320.025	Non-controlling interest
TOTAL		116.925.505.937	35.783.506.492	TOTAL
LABA PER SAHAM DASAR/DILUSIAN	25	44,16	15,66	BASIC/DILUTED EARNINGS PER SHARE

Catatan atas laporan keuangan konsolidasian terlampir merupakan bagian yang tidak terpisahkan dari laporan keuangan secara keseluruhan.

The accompanying notes to the consolidated financial statements form an integral part of these financial statements.

The original consolidated financial statements included herein are in Indonesian language.

PT HASNUR INTERNASIONAL SHIPPING TBK DAN ENTITAS ANAKNYA
LAPORAN PERUBAHAN EKUITAS KONSOLIDASIAN
Tahun Yang Berakhir Pada Tanggal 31 Desember 2022
(Disajikan dalam Rupiah, kecuali dinyatakan lain)

PT HASNUR INTERNASIONAL SHIPPING TBK AND ITS SUBSIDIARIES
CONSOLIDATED STATEMENTS OF CHANGES IN EQUITY
Year Ended December 31, 2022
(Expressed in Rupiah, unless otherwise stated)

Catatan/ Notes	Total Ekuitas yang Dapat Diatribusikan kepada Pemilik Entitas Induk/ Total Equity Attributable to the Owners of the Parent Entity					Kepentingan Non-Pengendali/ Non-Controlling Interest	Total Ekuitas/ Total Equity	Balance as at January 1, 2021
	Modal Ditempatkan dan Disetor, Penuh/ Share Capital - Issued and Fully Paid	Tambahan Modal Disetor/ Additional/ Paid-in Capital	Saldo Laba/Retained Earnings Ditentukan penggunaannya/ Appropriated	Tidak ditentukan penggunaannya/ Unappropriated	Total/ Total			
Saldo 1 Januari 2021	210.000.000.000	7.194.172.646	-	30.107.385.328	247.301.557.974	1.724.055.129	249.025.613.103	
Laba tahun berjalan	-	-	-	34.955.408.753	34.955.408.753	65.230.562	35.020.639.315	
Penghasilan komprehensif lain tahun berjalan	-	-	-	752.777.714	752.777.714	10.089.463	762.867.177	
Penambahan setoran modal	100.000.000	-	-	-	100.000.000	-	100.000.000	Additional share capital
Penerimaan dari penawaran umum saham perdana	52.525.000.000	105.050.000.000	-	-	157.575.000.000	-	157.575.000.000	Proceeds from the initial public offering
Alokasi cadangan umum	-	-	42.000.000.000	(42.000.000.000)	-	-	-	Allocation to general reserves
Biaya emisi efek ekuitas	-	(5.282.191.031)	-	-	(5.282.191.031)	-	(5.282.191.031)	Share issuance cost
Dividen kas	-	-	-	(4.610.306.358)	(4.610.306.358)	-	(4.610.306.358)	Cash dividend
Saldo 31 Desember 2021	262.625.000.000	106.961.981.615	42.000.000.000	19.205.265.437	430.792.247.052	1.799.375.154	432.591.622.206	December 31, 2021
Laba tahun berjalan	-	-	-	115.980.161.805	115.980.161.805	151.395.027	116.131.556.832	Income for the year
Penghasilan komprehensif lain tahun berjalan	-	-	-	754.873.350	754.873.350	39.075.755	793.949.105	Other comprehensive income for the year
Dividen kas	-	-	-	(10.486.622.626)	(10.486.622.626)	-	(10.486.622.626)	Cash dividend
Saldo 31 Desember 2022	262.625.000.000	106.961.981.615	42.000.000.000	125.453.677.966	537.040.659.581	1.989.845.936	539.030.505.517	December 31, 2022

Catatan atas laporan keuangan konsolidasian terlampir merupakan bagian yang tidak terpisahkan dari laporan keuangan secara keseluruhan.

The accompanying notes to the consolidated financial statements form an integral part of these financial statements.

**PT HASNUR INTERNASIONAL SHIPPING TBK
DAN ENTITAS ANAKNYA
LAPORAN ARUS KAS KONSOLIDASIAN
Tahun Yang Berakhir Pada Tanggal
31 Desember 2022
(Disajikan dalam Rupiah, kecuali dinyatakan lain)**

**PT HASNUR INTERNASIONAL SHIPPING TBK
AND ITS SUBSIDIARIES
CONSOLIDATED STATEMENTS OF CASH FLOWS
Year Ended December 31, 2022
(Expressed in Rupiah, unless otherwise stated)**

	Catatan/ Notes	2022	2021	
ARUS KAS DARI AKTIVITAS OPERASI				CASH FLOWS FROM OPERATING ACTIVITIES
Penerimaan kas dari pelanggan		760.315.526.043	440.901.720.669	Cash receipts from customers
Pembayaran kas kepada pemasok, karyawan dan lainnya		(582.661.546.603)	(346.229.787.155)	Cash payments to suppliers, employees and others
Pembayaran kas pajak penghasilan badan		(9.798.638.786)	(6.242.729.840)	Cash payments of corporate income tax
Pembayaran kas beban bunga		(2.803.334.000)	(4.134.154.167)	Cash payments for interest expense
Penerimaan kas dari pendapatan bunga		2.776.540.558	1.428.639.195	Cash receipts from interest income
Kas neto yang diperoleh dari aktivitas operasi		167.828.547.212	85.723.688.702	Net cash provided by operating activities
ARUS KAS DARI AKTIVITAS INVESTASI				CASH FLOWS FROM INVESTING ACTIVITIES
Perolehan aset tetap	9	(88.910.483.973)	(48.069.912.801)	Acquisitions of property, plant and equipment
Penambahan beban <i>docking</i> ditangguhkan	9,10	(14.953.169.900)	(25.117.845.994)	Addition of deferred charges on docking
Penambahan uang muka pembelian aset tetap		(17.269.020.000)	-	Addition of advance for purchase of fixed assets
Penurunan piutang pihak-pihak berelasi		10.097.609	1.942.149.877	Decrease in due from related parties
Kas neto yang digunakan untuk aktivitas investasi		(121.122.576.264)	(71.245.608.918)	Net cash used in investing activities
ARUS KAS DARI AKTIVITAS PENDANAAN				CASH FLOWS FROM FINANCING ACTIVITIES
Penerimaan dari penawaran umum saham perdana	1b	-	157.575.000.000	Proceeds from initial public offering
Penambahan setoran modal	17	-	100.000.000	Additional share capital
Pembayaran pinjaman bank	28	(6.480.000.000)	(17.310.980.000)	Payment of bank loans
Pembayaran utang kepada pihak-pihak berelasi	28	(14.889.610.000)	(15.008.610.000)	Payment of due to related parties
Pembayaran kas dividen	17	(10.469.882.772)	(4.610.306.358)	Payment of cash dividends
Kas neto yang diperoleh dari (digunakan untuk) aktivitas pendanaan		(31.839.492.772)	120.745.103.642	Net cash provided by (used in) financing activities
KENAIKAN NETO KAS DAN BANK		14.866.478.176	135.223.183.426	NET INCREASE IN CASH ON HAND AND IN BANKS
KAS DAN BANK PADA AWAL TAHUN		168.017.479.893	32.794.296.467	CASH ON HAND AND IN BANKS AT BEGINNING OF YEAR
KAS DAN BANK PADA AKHIR TAHUN	4	182.883.958.069	168.017.479.893	CASH ON HAND AND IN BANKS AT END OF YEAR

Catatan atas laporan keuangan konsolidasian terlampir merupakan bagian yang tidak terpisahkan dari laporan keuangan secara keseluruhan.

The accompanying notes to the consolidated financial statements form an integral part of these financial statements.

**PT HASNUR INTERNASIONAL SHIPPING TBK
DAN ENTITAS ANAKNYA
CATATAN ATAS LAPORAN KEUANGAN
KONSOLIDASIAN
Tanggal 31 Desember 2022
Serta Untuk Tahun Yang Berakhir Pada Tanggal
(Disajikan dalam Rupiah, kecuali dinyatakan lain)**

**PT HASNUR INTERNASIONAL SHIPPING TBK
AND ITS SUBSIDIARIES
NOTES TO THE CONSOLIDATED
FINANCIAL STATEMENTS
As at December 31, 2022
And For the Year Then Ended
(Expressed in Rupiah, unless otherwise stated)**

1. UMUM

a. Pendirian Grup dan informasi umum

PT Hasnur Internasional Shipping Tbk ("Perusahaan") didirikan di Jakarta berdasarkan Akta Notaris Ira Sudjono, S.H., No. 47 tanggal 14 Desember 2009. Akta Pendirian ini telah mendapat pengesahan dari Menteri Hukum dan Hak Asasi Manusia Republik Indonesia dengan Surat Keputusan No. AHU-00350.AH.01.01.Tahun 2010 tanggal 6 Januari 2010 dan telah diumumkan dalam Lembaran Berita Negara Republik Indonesia No. 82, Tambahan No. 29410 tanggal 12 Oktober 2010.

Anggaran Dasar Perusahaan telah mengalami beberapa kali perubahan, terakhir dengan Akta Notaris Muhammad Hanafi, S.H. No. 12 tanggal 8 Oktober 2021 dan No. 36 tanggal 26 Oktober 2021, sehubungan dengan peningkatan modal dan perubahan susunan direksi dan dewan komisaris. Perubahan ini telah dilaporkan dan diterima oleh Menteri Hukum dan Hak Asasi Manusia Republik Indonesia dalam Surat Penerimaan No. AHU-AH.01.03-0469327 tanggal 4 November 2021 dan Surat Penerimaan No. AHU-AH.01.03-0469633 tanggal 5 November 2021.

Perusahaan berkedudukan di Jakarta dan kantor pusatnya beralamat di Office 8, Jl. Senopati No. 8B, Jakarta Selatan.

Sesuai dengan Pasal 3 Anggaran dasar Perusahaan, tujuan dan ruang lingkup kegiatan Perusahaan bergerak dalam pengiriman barang laut domestik, termasuk transportasi kargo, pengiriman industri dan layanan kapal sewaan.

Perusahaan memulai usaha komersial pada Agustus 2010. Perusahaan dan Entitas Anaknya (Grup) merupakan bagian dari Grup Hasnur.

Saat ini, Perusahaan dan Entitas Anaknya bergerak dalam bidang usaha pengangkutan barang dengan menggunakan kapal laut yang dirancang secara khusus untuk mengangkut suatu jenis barang tertentu, termasuk usaha persewaan angkutan laut berikut operatornya dan Perusahaan memiliki kantor untuk mendukung kegiatan operasionalnya di Jl. Berangas Timur No. 95A, Alalak Utara, Kalimantan Selatan.

1. GENERAL

a. The Group's establishment and general information

PT Hasnur Internasional Shipping Tbk (the "Company") was established in Jakarta based on the Notarial Deed No. 47 of Ira Sudjono, S.H., dated December 14, 2009. The Deed of Establishment was approved by the Ministry of Law and Human Rights of the Republic of Indonesia in its Decision Letter No. AHU-00350.AH.01.01.Tahun 2010 dated January 6, 2010 and was published in the State Gazette of the Republic of Indonesia No. 82, Supplement No. 29410 dated October 12, 2010.

The Company's Articles of Association have been amended several times, most recently by Notarial Deed No. 12 and No. 36 of Muhammad Hanafi, S.H., dated on October 8, 2021 and October 26, 2021, concerning changes in the increase capital and composition of Boards of Commissioners and Directors. The amendment was reported to and accepted by the Ministry of Law and Human Rights of the Republic of Indonesia in its Approval Letter No. AHU-AH.01.03-0469327 dated November 4, 2021 and No. AHU-AH.01.03-0469633 dated November 5, 2021.

The Company is domiciled in Jakarta and its head office is located Office 8, Jl. Senopati No. 8B, Jakarta Selatan

In accordance with Article 3 of the Company's Articles of Association, the Company's objective and scope is to engage in the domestic ocean freight forwarding, including cargo transportation, industrial shipping and chartered vessel services.

The Company commenced its commercial operations in August 2010. The Company and its Subsidiaries (the Group) are part of Hasnur Group.

Currently, the Company and its Subsidiaries are engaged in the business of transportation goods by using ships that are specifically designed to transport a certain type of goods, including the sea freight charter business with its operators and the Company has an office to support its operation activities in in Jl. Berangas Timur No. 95A, Alalak Utara, Kalimantan Selatan.

**PT HASNUR INTERNASIONAL SHIPPING TBK
DAN ENTITAS ANAKNYA
CATATAN ATAS LAPORAN KEUANGAN
KONSOLIDASIAN
Tanggal 31 Desember 2022
Serta Untuk Tahun Yang Berakhir Pada Tanggal
(Disajikan dalam Rupiah, kecuali dinyatakan lain)**

**PT HASNUR INTERNASIONAL SHIPPING TBK
AND ITS SUBSIDIARIES
NOTES TO THE CONSOLIDATED
FINANCIAL STATEMENTS
As at December 31, 2022
And For the Year Then Ended
(Expressed in Rupiah, unless otherwise stated)**

1. UMUM (lanjutan)

b. Penawaran umum saham Perusahaan

Pada tanggal 23 Agustus 2021, Perusahaan memperoleh Surat No. S-138/D.04/2021 perihal Pemberitahuan Efektif Pernyataan Pendaftaran dalam rangka Penawaran Umum Perdana Saham PT Hasnur Internasional Shipping Tbk dari Dewan Komisioner Otoritas Jasa Keuangan (OJK).

Perusahaan melakukan penawaran umum perdana atas 525.250.000 saham-saham barunya dengan nilai nominal Rp100 per saham melalui Bursa Efek Indonesia (BEI) dengan harga penawaran Rp300 per saham dinyatakan efektif pada tanggal 1 September 2021.

c. Dewan Komisaris, Direksi dan Karyawan

Manajemen kunci Perusahaan terdiri dari anggota Dewan Komisaris dan Direksi.

Pada tanggal 31 Desember 2022, susunan anggota Dewan Komisaris dan Direksi Perusahaan adalah sebagai berikut:

Dewan Komisaris

Komisaris Utama	:	Zainal Hadi HAS HB	:
Komisaris	:	Iwanho ^{*)}	:
Komisaris Independen	:	Nur Prasetyo	:

Direksi

Direktur Utama	:	Jayanti Sari	:
Direktur	:	Novian Fitriawan ^{**)}	:
Direktur	:	Soma Ariyaka	:

^{*)} mulai tanggal 3 Juni 2022, menjabat sebagai Komisaris.

^{**)} mengundurkan diri per tanggal 14 Oktober 2022

Pada tanggal 31 Desember 2021, susunan anggota Dewan Komisaris dan Direksi Perusahaan adalah sebagai berikut:

Dewan Komisaris

Komisaris Utama	:	Zainal Hadi HAS HB	:
Komisaris	:	Abdurrachman Kunwibowo	:
Komisaris Independen	:	Nur Prasetyo	:

Direksi

Direktur Utama	:	Jayanti Sari	:
Direktur	:	Novian Fitriawan ^{*)}	:
Direktur	:	Soma Ariyaka	:

^{*)} mulai tanggal 22 Oktober 2021, menjabat sebagai Direktur.

1. GENERAL (continued)

b. Public offering of the Company's Shares

On August 23, 2021, the Company received Letter No. S-138/D.04/2021 regarding Notification on the Effectivity of Registration of PT Hasnur Internasional Shipping Tbk's public offering of shares from the Board of Commissioner of the Financial Services Authority (OJK).

The Company conducted its initial public offering of 525,250,000 shares with par value of Rp100 per share through the Indonesian Stock Exchange with offering price of Rp300 per share effective on September 1, 2021.

c. Boards of Commissioners, Directors and Employees

The Company's management comprises of Boards of Commissioners and Directors.

As at December 31, 2022, the composition of the Company's Boards of Commissioners and Directors was as follows:

Board of Commissioners

President Commissioner
Commissioner
Independent Commissioner

Board of Directors

President Director
Director
Director

^{*)} started June 3, 2022, officiate as Commissioner.

^{**)} resigned as of October 14, 2022

As at December 31, 2021, the composition of the Company's Boards of Commissioners and Directors was as follows:

Board of Commissioners

President Commissioner
Commissioner
Independent Commissioner

Board of Directors

President Director
Director
Director

^{*)} started October 22, 2021, officiate as Director.

**PT HASNUR INTERNASIONAL SHIPPING TBK
DAN ENTITAS ANAKNYA
CATATAN ATAS LAPORAN KEUANGAN
KONSOLIDASIAN
Tanggal 31 Desember 2022
Serta Untuk Tahun Yang Berakhir Pada Tanggal
(Disajikan dalam Rupiah, kecuali dinyatakan lain)**

**PT HASNUR INTERNASIONAL SHIPPING TBK
AND ITS SUBSIDIARIES
NOTES TO THE CONSOLIDATED
FINANCIAL STATEMENTS
As at December 31, 2022
And For the Year Then Ended
(Expressed in Rupiah, unless otherwise stated)**

1. UMUM (lanjutan)

c. Dewan Komisaris, Direksi dan Karyawan (lanjutan)

Pada tanggal 31 Desember 2022 dan 2021, susunan Komite Audit Perusahaan adalah sebagai berikut:

Komite Audit

Ketua	:	Nur Prasetyo	:
Anggota	:	Boy Hamdani Tamin	:
Anggota	:	Hendra Iskandar Lubis	:

Pada tanggal 31 Desember 2022 dan 2021, Grup memiliki karyawan tetap masing-masing sejumlah 97 dan 82 orang (tidak diaudit).

Untuk tahun yang berakhir pada tanggal-tanggal 31 Desember 2022 dan 2021, Grup telah membayar remunerasi Dewan Komisaris dan Direksi masing-masing sebesar Rp10.557.221.203 dan Rp8.199.180.073.

d. Struktur Grup

Rincian entitas anak Grup pada akhir periode pelaporan adalah sebagai berikut:

Entitas Anak/ Subsidiary	Ruang Lingkup Usaha/Scope of Activities	Kedudukan, Tanggal Pendirian/ Domicile, Date of Establishment	Tahun Usaha Komersial Dimulai/ Year of Commercial Operations Started	Persentase Kepemilikan/ Percentage of Ownership		Total Aset/Total Assets (sebelum jurnal eliminasi/ before elimination entries)	
				2022	2021	2022	2021
Kepemilikan Langsung/ Direct Ownership							
PT Hasnur Resources Terminal (HRT)	Penyedia jasa terminal dan fasilitas pelabuhan lainnya/ Terminal and other port facilities	Kalimantan Selatan, 9 Mei 2011/ May 9, 2011	2011	95,00%	95,00%	45.909	40.300
Kepemilikan Tidak Langsung/Indirect Ownership							
Melalui HRT/ Through HRT	Jasa bongkar muat/ Loading and unloading services	Kalimantan Selatan, 14 Desember 2009/ South Kalimantan, December 14, 2009	2009	99,80%	99,80%	9.785	5.321

e. Penyelesaian Laporan Keuangan

Manajemen Grup bertanggung jawab atas penyusunan dan penyajian laporan keuangan konsolidasian yang telah diselesaikan dan disetujui untuk diterbitkan oleh Direksi Perusahaan pada tanggal 28 Maret 2023.

1. GENERAL (continued)

c. Boards of Commissioners, Directors and Employees (continued)

As at December 31, 2022 and 2021, the composition of the Company's Audit Committee is as follows:

Audit Committee

Chairman
Member
Member

As at December 31, 2022 and 2021, the Group had a total of 97 and 82 permanent employees, respectively (unaudited).

For the years ended December 31, 2022 and 2021, the Group made remuneration payment to Boards of Commissioners and Directors amounting to Rp10,557,221,203 and Rp8,199,180,073, respectively.

d. The Group Structure

Details of the Group's subsidiaries at the end of the reporting period are as follows:

e. Completion of the Financial Statements

The management of the Group is responsible for the preparation and presentation of these consolidated financial statements that were completed and authorized for issue by the Company's directors on March 28, 2023.

**PT HASNUR INTERNASIONAL SHIPPING TBK
DAN ENTITAS ANAKNYA
CATATAN ATAS LAPORAN KEUANGAN
KONSOLIDASIAN
Tanggal 31 Desember 2022
Serta Untuk Tahun Yang Berakhir Pada Tanggal
(Disajikan dalam Rupiah, kecuali dinyatakan lain)**

**PT HASNUR INTERNASIONAL SHIPPING TBK
AND ITS SUBSIDIARIES
NOTES TO THE CONSOLIDATED
FINANCIAL STATEMENTS
As at December 31, 2022
And For the Year Then Ended
(Expressed in Rupiah, unless otherwise stated)**

2. IKHTISAR KEBIJAKAN AKUNTANSI YANG SIGNIFIKAN

a. Dasar penyusunan laporan keuangan konsolidasian

Laporan keuangan konsolidasian telah disusun dan disajikan sesuai dengan Standar Akuntansi Keuangan di Indonesia ("SAK"), yang mencakup Pernyataan dan Interpretasi yang dikeluarkan oleh Dewan Standar Akuntansi Keuangan Ikatan Akuntan Indonesia ("DSAK") dan Peraturan-peraturan serta Pedoman Penyajian dan Pengungkapan laporan keuangan VIII.G.7 yang diterbitkan oleh Otoritas Jasa Keuangan (OJK).

Kebijakan akuntansi yang diterapkan dalam penyusunan laporan keuangan konsolidasian adalah selaras dengan kebijakan akuntansi yang diterapkan dalam penyusunan laporan keuangan konsolidasian Grup untuk tahun yang berakhir pada tanggal 31 Desember 2021, kecuali bagi penerapan beberapa PSAK yang telah direvisi. Seperti diungkapkan dalam catatan-catatan terkait atas laporan keuangan, beberapa standar akuntansi yang telah direvisi dan diterbitkan, diterapkan efektif tanggal 1 Januari 2022.

Grup telah menyusun laporan keuangan konsolidasian dengan dasar bahwa Grup akan terus mempertahankan kelangsungan usaha.

Laporan keuangan konsolidasian, kecuali untuk laporan arus kas konsolidasian, disusun berdasarkan dasar akrual dengan menggunakan konsep biaya historis, kecuali untuk beberapa akun tertentu yang diukur berdasarkan pengukuran sebagaimana diuraikan dalam kebijakan akuntansi masing-masing akun tersebut.

Laporan arus kas konsolidasian yang disusun dengan menggunakan metode langsung, menyajikan penerimaan dan pengeluaran kas yang diklasifikasikan dalam aktivitas operasi, investasi dan pendanaan.

Mata uang pelaporan yang digunakan dalam penyusunan laporan keuangan konsolidasian adalah Rupiah, yang merupakan mata uang fungsional Perusahaan dan Entitas Anaknya.

Grup memilih menyajikan laporan laba rugi dan penghasilan komprehensif lain konsolidasian dalam satu laporan dan menyajikan tambahan pengungkapan sumber estimasi ketidakpastian pada Catatan 3 serta pengelolaan modal pada Catatan 23.

2. SUMMARY OF SIGNIFICANT ACCOUNTING POLICIES

a. Basis of preparation of the consolidated financial statements

The consolidated financial statements have been prepared and presented in accordance with Indonesian Financial Accounting Standards ("SAK"), which comprise the Statements and Interpretations issued by the Financial Accounting Standards Board of the Indonesian Institute of Accountants ("DSAK") and the Regulations and the Guidelines VIII.G.7 on Financial Statement Presentation and Disclosures issued by Financial Services Authority (OJK).

The accounting policies adopted in the preparation of the consolidated financial statements are consistent with those made in the preparation of the Group's consolidated financial statements for the year ended December 31, 2021, except for the adoption of several amended PSAK. As disclosed further in the relevant succeeding Notes, several amended and published accounting standards were adopted effective January 1, 2022.

The Group has prepared the consolidated financial statements on the basis that it will continue to operate as a going concern.

The consolidated financial statements, except for the consolidated statements of cash flows, have been prepared on the accrual basis using the historical cost concept of accounting, except for certain accounts which are measured on the basis described in the related accounting policies of each account.

The consolidated statements of cash flows, which have been prepared using the direct method, present cash receipts and payments classified into operating, investing and financing activities.

The presentation currency used in the preparation of the consolidated financial statements is the Indonesian Rupiah, which is the Company and its Subsidiaries' functional currency.

The Group elected to present one single consolidated statement of profit or loss and other comprehensive income and disclosed source of estimation uncertainty in Note 3 and capital management in Note 23.

**PT HASNUR INTERNASIONAL SHIPPING TBK
DAN ENTITAS ANAKNYA
CATATAN ATAS LAPORAN KEUANGAN
KONSOLIDASIAN
Tanggal 31 Desember 2022
Serta Untuk Tahun Yang Berakhir Pada Tanggal
(Disajikan dalam Rupiah, kecuali dinyatakan lain)**

**PT HASNUR INTERNASIONAL SHIPPING TBK
AND ITS SUBSIDIARIES
NOTES TO THE CONSOLIDATED
FINANCIAL STATEMENTS
As at December 31, 2022
And For the Year Then Ended
(Expressed in Rupiah, unless otherwise stated)**

2. IKHTISAR KEBIJAKAN AKUNTANSI YANG SIGNIFIKAN (lanjutan)

2. SUMMARY OF SIGNIFICANT ACCOUNTING POLICIES (continued)

b. Prinsip-prinsip konsolidasi

b. Principles of consolidation

Laporan keuangan konsolidasian meliputi laporan keuangan konsolidasian Perusahaan dan entitas-entitas yang dikendalikan secara langsung ataupun tidak langsung oleh Perusahaan.

The consolidated financial statements incorporate the consolidated financial statements of the Company and entities in which the Company has the ability to directly or indirectly exercise control.

Laporan keuangan Entitas anak disusun dengan periode pelaporan yang sama dengan Perusahaan. Kebijakan akuntansi yang digunakan dalam penyajian laporan keuangan konsolidasian telah diterapkan secara konsisten oleh Grup, kecuali dinyatakan lain.

The financial statements of the Subsidiaries are prepared for the same reporting period as the Parent Company. The accounting policies adopted in preparing the consolidated financial statements have been consistently applied by the Group, unless otherwise stated.

Entitas-entitas anak dikonsolidasi secara penuh sejak tanggal akuisisi, yaitu tanggal Grup memperoleh pengendalian, sampai dengan tanggal Grup kehilangan pengendalian. Pengendalian dianggap ada ketika Grup memiliki secara langsung atau tidak langsung melalui entitas-entitas anak, lebih dari setengah kekuasaan suara entitas.

Subsidiaries are fully consolidated from the date of acquisition, being the date on which the Group obtains control, and continue to be consolidated until the date when such control ceases. Control is presumed to exist if the Group owns, directly or indirectly through subsidiaries, more than half of the voting power of an entity.

Secara spesifik, Grup mengendalikan *investee* jika dan hanya jika Grup memiliki seluruh hal berikut ini:

Specifically, the Group controls an investee if and only if the Group has:

- a. Kekuasaan atas *investee* (misal, hak yang ada memberikan kemampuan kini untuk mengarahkan aktivitas relevan *investee*).
- b. Eksposur atau hak atas imbal hasil variabel dari keterlibatannya dengan *investee*, dan
- c. Kemampuan untuk menggunakan kekuasaannya atas *investee* untuk memengaruhi jumlah imbal hasil investor.

- a. Power over the investee (i.e., existing rights that give it the current ability to direct the relevant activities of the investee).
- b. Exposure, or rights, to variable returns from its involvement with the investee, and
- c. The ability to use its power over the investee to affect its returns.

Ketika Grup memiliki kurang dari hak suara mayoritas, Grup dapat mempertimbangkan semua fakta dan keadaan yang relevan dalam menilai apakah memiliki kekuasaan atas *investee* tersebut:

When the Group has less than a majority of the voting or similar right of an investee, the Group considers all relevant facts and circumstances in assessing whether it has power over an investee, including:

- a. Pengaturan kontraktual dengan pemilih hak suara yang lain.
- b. Hak yang timbul dari pengaturan kontraktual lain.
- c. Hak suara dan hak suara potensial Grup.

- a. The contractual arrangement with the other vote holders of the investee.
- b. Rights arising from other contractual arrangements.
- c. The Group's voting rights and potential voting rights.

Grup menilai kembali apakah investor mengendalikan *investee* jika fakta dan keadaan mengindikasikan adanya perubahan terhadap satu atau lebih dari tiga elemen pengendalian. Konsolidasi atas entitas anak dimulai ketika Grup memiliki pengendalian atas entitas anak dan berhenti ketika Grup kehilangan pengendalian atas entitas anak.

The Group re-assesses whether or not it controls an investee if facts and circumstances indicate that there are changes to one or more of the three elements of control. Consolidation of a subsidiaries begins when the Group obtains control over the subsidiaries and ceases when the Group loses control of the subsidiaries. Assets, liabilities, income and expenses of

**PT HASNUR INTERNASIONAL SHIPPING TBK
DAN ENTITAS ANAKNYA
CATATAN ATAS LAPORAN KEUANGAN
KONSOLIDASIAN
Tanggal 31 Desember 2022
Serta Untuk Tahun Yang Berakhir Pada Tanggal
(Disajikan dalam Rupiah, kecuali dinyatakan lain)**

**PT HASNUR INTERNASIONAL SHIPPING TBK
AND ITS SUBSIDIARIES
NOTES TO THE CONSOLIDATED
FINANCIAL STATEMENTS
As at December 31, 2022
And For the Year Then Ended
(Expressed in Rupiah, unless otherwise stated)**

2. IKHTISAR KEBIJAKAN AKUNTANSI YANG SIGNIFIKAN (lanjutan)

b. Prinsip-prinsip konsolidasi (lanjutan)

Aset, liabilitas, penghasilan dan beban atas entitas anak yang diakuisisi atau dilepas selama periode termasuk dalam laporan laba rugi dan penghasilan komprehensif lain konsolidasian dari tanggal Grup memperoleh pengendalian sampai dengan tanggal Grup menghentikan pengendalian atas entitas anak.

Laba atau rugi dan setiap komponen atas penghasilan komprehensif lain diatribusikan pada pemegang saham entitas induk Grup dan pada kepentingan non pengendali ("KNP"), walaupun hasil di kepentingan non pengendali mempunyai saldo defisit.

Transaksi antar Perusahaan, saldo dan keuntungan serta kerugian yang belum direalisasi dari transaksi antar Grup dieliminasi. Semua aset dan liabilitas, ekuitas, penghasilan, beban dan arus kas berkaitan dengan transaksi antar anggota Grup juga akan dieliminasi secara penuh dalam proses konsolidasi.

Bila diperlukan, penyesuaian dilakukan pada laporan keuangan entitas anak agar kebijakan akuntansinya sesuai dengan kebijakan akuntansi Grup.

Transaksi dengan kepentingan non pengendali yang tidak mengakibatkan hilangnya pengendalian merupakan transaksi ekuitas. Selisih antara nilai wajar imbalan yang dibayar dan bagian yang diakuisisi atas nilai tercatat aset neto entitas anak dicatat pada ekuitas. Keuntungan atau kerugian pelepasan kepentingan non pengendali juga dicatat pada ekuitas.

Perubahan kepemilikan pada entitas anak, tanpa kehilangan pengendalian, dihitung sebagai transaksi ekuitas. Jika Grup kehilangan pengendalian atas entitas anak, maka Grup:

- menghentikan pengakuan aset (termasuk setiap *goodwill*) dan liabilitas Entitas anak;
- menghentikan pengakuan jumlah tercatat setiap KNP;
- menghentikan pengakuan akumulasi selisih penjabaran, yang dicatat di ekuitas, bila ada;
- mengakui nilai wajar pembayaran yang diterima;
- mengakui setiap sisa investasi pada nilai wajarnya;
- mengakui setiap perbedaan yang dihasilkan sebagai keuntungan atau kerugian sebagai laba rugi; dan

2. SUMMARY OF SIGNIFICANT ACCOUNTING POLICIES (continued)

b. Principles of consolidation (continued)

subsidiaries acquired or disposed of during the period are included in the consolidated statement of profit or loss and other comprehensive income from the date the Group gains control until the date the Group ceases to control the subsidiaries.

Profit or loss and each component of other comprehensive income (OCI) are attributed to the equity holders of the parent of the Group and to the non-controlling interest ("NCI"), even if this results in the NCI having a deficit balance.

Inter-Company transactions, balances and unrealized gains and losses on transactions between Group companies are eliminated. All intra-group assets and liabilities, equity, income, expenses and cash flows relating to transactions between members of the Group are also eliminated in full on consolidation.

When necessary, adjustments are made to the financial statements of subsidiaries to bring their accounting policies in line with the Group's accounting policies.

Transactions with non-controlling interests that do not result in loss of control are accounted for as equity transactions. The difference between the fair value of any consideration paid and the relevant share acquired of the carrying value of net assets of the subsidiaries is recorded in equity. Gains or losses on disposals to non-controlling interests are also recorded in equity.

A change in the ownership interest of a subsidiaries, without a loss of control, is accounted for as an equity transaction. If the Group loses control over a subsidiaries, it:

- derecognizes the assets (including goodwill) and liabilities of the Subsidiaries;*
- derecognizes the carrying amount of any NCI;*
- derecognizes the cumulative translation differences, recorded in equity, if any;*
- recognizes the fair value of the consideration received;*
- recognizes the fair value of any investment retained;*
- recognizes any surplus or deficit in profit or loss; and*

**PT HASNUR INTERNASIONAL SHIPPING TBK
DAN ENTITAS ANAKNYA
CATATAN ATAS LAPORAN KEUANGAN
KONSOLIDASIAN
Tanggal 31 Desember 2022
Serta Untuk Tahun Yang Berakhir Pada Tanggal
(Disajikan dalam Rupiah, kecuali dinyatakan lain)**

**PT HASNUR INTERNASIONAL SHIPPING TBK
AND ITS SUBSIDIARIES
NOTES TO THE CONSOLIDATED
FINANCIAL STATEMENTS
As at December 31, 2022
And For the Year Then Ended
(Expressed in Rupiah, unless otherwise stated)**

2. IKHTISAR KEBIJAKAN AKUNTANSI YANG SIGNIFIKAN (lanjutan)

b. Prinsip-prinsip konsolidasi (lanjutan)

- g. mereklasifikasi ke laba rugi proporsi keuntungan dan kerugian yang telah diakui sebelumnya dalam penghasilan komprehensif lain atau saldo laba, begitu pula menjadi persyaratan jika Grup akan melepas secara langsung aset atau liabilitas yang terkait.

KNP mencerminkan bagian atas laba atau rugi dan aset bersih dari Entitas anak yang tidak dapat diatribusikan, secara langsung maupun tidak langsung, pada Perusahaan, yang masing-masing disajikan dalam laporan laba rugi dan penghasilan komprehensif lain konsolidasian dan dalam ekuitas pada laporan posisi keuangan konsolidasian, terpisah dari bagian yang dapat diatribusikan kepada pemilik entitas induk.

c. Klasifikasi lancar dan tidak lancar

Grup menyajikan aset dan liabilitas dalam laporan posisi keuangan konsolidasian berdasarkan klasifikasi lancar/tak lancar. Suatu aset disajikan lancar bila:

- i) akan direalisasi, dijual atau dikonsumsi dalam siklus operasi normal;
- ii) untuk diperdagangkan;
- iii) akan direalisasi dalam 12 bulan setelah tanggal pelaporan, atau kas atau setara kas kecuali yang dibatasi penggunaannya atau akan digunakan untuk melunasi suatu liabilitas dalam paling lambat 12 bulan setelah tanggal pelaporan.

Seluruh aset lain diklasifikasikan sebagai tidak lancar.

Suatu liabilitas disajikan lancar bila:

- i) akan dilunasi dalam siklus operasi normal;
- ii) untuk diperdagangkan;
- iii) akan dilunasi dalam 12 bulan setelah tanggal pelaporan; atau
- iv) tidak ada hak tanpa syarat untuk menangguhkan pelunasannya dalam paling tidak 12 bulan setelah tanggal pelaporan.

Seluruh liabilitas lain diklasifikasikan sebagai tidak lancar.

Aset dan liabilitas pajak tangguhan diklasifikasikan sebagai aset dan liabilitas tidak lancar.

2. SUMMARY OF SIGNIFICANT ACCOUNTING POLICIES (continued)

b. Principles of consolidation (continued)

- g. reclassifies the parent's share of components previously recognized in OCI to profit or loss or retained earnings, as appropriate, as would be required if the Group had directly disposed of the related assets or liabilities.

NCI represents the portion of the profit or loss and net assets of the Subsidiaries not attributable directly or indirectly to the Company, which are presented in the consolidated statement of profit or loss and other comprehensive income and under the equity section of the consolidated statement of financial position, respectively, separately from the corresponding portion attributable to the owner of the parent entity.

c. Current and non-current classification

The Group presents assets and liabilities in the consolidated statement of financial position based on current/non-current classification. An asset is current when it is:

- i) expected to be realized or intended to be sold or consumed in the normal operating cycle;
- ii) held primarily for the purpose of trading;
- iii) expected to be realized within 12 months after the reporting period, or cash or cash equivalent unless restricted from being exchanged or used to settle a liability for at least 12 months after the reporting period.

All other assets are classified as non-current.

A liability is current when it is:

- i) expected to be settled in the normal operating cycle;
- ii) held primarily for the purpose of trading;
- iii) due to be settled within 12 months after the reporting period; or
- iv) there is no unconditional right to defer the settlement of the liability for at least 12 months after the reporting period.

All other liabilities are classified as non-current.

Deferred tax assets and liabilities are classified as non-current assets and liabilities.

**PT HASNUR INTERNASIONAL SHIPPING TBK
DAN ENTITAS ANAKNYA
CATATAN ATAS LAPORAN KEUANGAN
KONSOLIDASIAN
Tanggal 31 Desember 2022
Serta Untuk Tahun Yang Berakhir Pada Tanggal
(Disajikan dalam Rupiah, kecuali dinyatakan lain)**

**PT HASNUR INTERNASIONAL SHIPPING TBK
AND ITS SUBSIDIARIES
NOTES TO THE CONSOLIDATED
FINANCIAL STATEMENTS
As at December 31, 2022
And For the Year Then Ended
(Expressed in Rupiah, unless otherwise stated)**

2. IKHTISAR KEBIJAKAN AKUNTANSI YANG SIGNIFIKAN (lanjutan)

d. Kombinasi bisnis entitas sepengendali

Kombinasi bisnis antara entitas sepengendali diperlakukan sesuai dengan PSAK 38. Berdasarkan PSAK 38, transaksi kombinasi bisnis entitas sepengendali, berupa pengalihan bisnis yang dilakukan dalam rangka reorganisasi entitas-entitas yang berada di dalam suatu Grup yang sama, bukan merupakan perubahan kepemilikan dalam arti substansi ekonomi, sehingga transaksi tersebut tidak menimbulkan laba atau rugi bagi Grup secara keseluruhan ataupun bagi entitas individu dalam Grup tersebut.

Karena transaksi kombinasi bisnis entitas sepengendali tidak menyebabkan perubahan substansi ekonomi kepemilikan atas bisnis yang dipertukarkan, maka transaksi tersebut diakui pada jumlah tercatat berdasarkan metode penyatuan kepemilikan.

Dalam menerapkan metode penyatuan kepemilikan, unsur-unsur laporan keuangan dari entitas yang bergabung, untuk periode terjadinya kombinasi bisnis entitas sepengendali dan untuk periode komparatif sajian, disajikan sedemikian rupa seolah-olah penggabungan tersebut telah terjadi sejak awal periode entitas yang bergabung berada dalam sepengendalian. Jumlah tercatat dari unsur-unsur laporan keuangan tersebut merupakan jumlah tercatat dari entitas yang bergabung dalam kombinasi bisnis entitas sepengendali. Selisih antara imbalan yang dialihkan dan jumlah tercatat dari setiap transaksi kombinasi bisnis entitas sepengendali disajikan di ekuitas dalam pos tambahan modal disetor.

e. Instrumen keuangan

Instrumen keuangan adalah setiap kontrak yang memberikan kenaikan nilai aset keuangan dari satu entitas dan liabilitas keuangan atau instrumen ekuitas dari entitas lainnya.

2. SUMMARY OF SIGNIFICANT ACCOUNTING POLICIES (continued)

d. Business combination of entities under common control

Business combination involving entities under common control is accounted in accordance with PSAK 38. Under PSAK 38, business combination of entities under common control transactions, such as transfers of business conducted within the framework of the reorganization of the entities that are in the same group, is not a change of ownership in terms of economic substance, so that the transaction does not result in a gain or loss for the Group as a whole or for individual entities within the Group.

Since the business combination transaction of entities under common control does not result to change of ownership in terms of the economic substance of the business which are exchanged, the transaction is recognized in the carrying amount based on the pooling of interest method.

In applying pooling of interest method, the components of the financial statements for the period during which the restructuring occurred and for other periods presented for comparison purposes are presented in such a manner as if the restructuring has already happened since the beginning of the entity is under common control. The carrying values of the elements of those statements are the carrying amount of the joining entity in a business combination under common control. The difference between the consideration transferred and the carrying amount of any business combination under common control transactions in equity are presented under additional paid-in capital.

e. Financial instruments

A financial instrument is any contract that gives rise to a financial asset of one entity and a financial liability or equity instrument of another entity.

**PT HASNUR INTERNASIONAL SHIPPING TBK
DAN ENTITAS ANAKNYA
CATATAN ATAS LAPORAN KEUANGAN
KONSOLIDASIAN
Tanggal 31 Desember 2022
Serta Untuk Tahun Yang Berakhir Pada Tanggal
(Disajikan dalam Rupiah, kecuali dinyatakan lain)**

**PT HASNUR INTERNASIONAL SHIPPING TBK
AND ITS SUBSIDIARIES
NOTES TO THE CONSOLIDATED
FINANCIAL STATEMENTS
As at December 31, 2022
And For the Year Then Ended
(Expressed in Rupiah, unless otherwise stated)**

2. IKHTISAR KEBIJAKAN AKUNTANSI YANG SIGNIFIKAN (lanjutan)

2. SUMMARY OF SIGNIFICANT ACCOUNTING POLICIES (continued)

e. Instrumen keuangan (lanjutan)

e. Financial instruments (continued)

(i) Aset keuangan

(i) Financial assets

Klasifikasi dan Pengakuan Awal

Classification and Initial Recognition

Klasifikasi dan pengukuran aset keuangan harus didasarkan pada bisnis model dan arus kas kontraktual - apakah semata dari pembayaran pokok dan bunga.

Classification and measurement of financial assets are based on business model and contractual cash flows - whether from solely payment of principal and interest.

Aset keuangan diklasifikasikan dalam dua kategori sebagai berikut:

Financial assets are classified in the two categories as follows:

1. Aset keuangan yang diukur dengan biaya amortisasi;
2. Aset keuangan yang diukur dengan nilai wajar melalui laba rugi atau melalui penghasilan komprehensif lain.

1. Financial assets at amortized cost;
2. Financial assets at Fair Value Through Profit and Loss (FVTPL) or Other Comprehensive Income (FVOCI).

Grup menentukan klasifikasi aset keuangan tersebut pada pengakuan awal dan tidak bisa melakukan perubahan setelah penerapan awal tersebut.

The Group determines the classification of its financial assets at initial recognition and can not change the classification already made at initial adoption.

Semua aset keuangan pada awalnya diakui sebesar nilai wajarnya ditambah dengan biaya-biaya transaksi, kecuali aset keuangan dicatat pada nilai wajar melalui laporan laba rugi dan penghasilan komprehensif lain konsolidasian.

All financial assets are recognized initially at fair value plus transaction costs, except in the case of financial assets which are recorded at fair value through consolidated statement of profit or loss and other comprehensive income.

Klasifikasi aset keuangan pada pengakuan awal tergantung pada karakteristik arus kas kontraktual aset keuangan dan model bisnis Grup dalam mengelola aset keuangan tersebut. Kecuali untuk piutang usaha yang tidak memiliki komponen pendanaan yang signifikan dan atau saat Grup menerapkan panduan praktis, pada saat pengakuan awal Grup mengukur aset keuangan pada nilai wajarnya ditambah, dalam hal aset keuangan tidak diukur pada FVTPL, biaya transaksi. Untuk piutang usaha yang tidak memiliki komponen pendanaan yang signifikan atau ketika Grup menerapkan panduan praktis, diukur sesuai harga transaksi seperti yang didefinisikan dalam PSAK 72.

The classification of financial assets at initial recognition depends on the financial asset's contractual cash flow characteristics and the Group's business model for managing them. With the exception of trade receivables that do not contain a significant financing component for which the Group has applied the practical expedient, the Group initially measures a financial asset at its fair value plus, in the case of a financial asset not at FVTPL, transactions costs. Trade receivables that do not contain a significant financing component or which the Group has applied the practical expedient are measured at the transaction price determined under PSAK 72.

Pembelian atau penjualan aset keuangan yang memerlukan penyerahan aset dalam kurun waktu yang ditetapkan oleh peraturan atau kebiasaan yang berlaku di pasar (perdagangan yang lazim) diakui pada tanggal perdagangan, yaitu pada tanggal Grup berkomitmen untuk membeli atau menjual aset tersebut.

Purchases or sales of financial assets that require delivery of assets within a time frame established by regulation or convention in the market place (regular way trades) are recognized on the trade date, i.e., the date that the Group commits to purchase or sell the assets.

**PT HASNUR INTERNASIONAL SHIPPING TBK
DAN ENTITAS ANAKNYA
CATATAN ATAS LAPORAN KEUANGAN
KONSOLIDASIAN
Tanggal 31 Desember 2022
Serta Untuk Tahun Yang Berakhir Pada Tanggal
(Disajikan dalam Rupiah, kecuali dinyatakan lain)**

**PT HASNUR INTERNASIONAL SHIPPING TBK
AND ITS SUBSIDIARIES
NOTES TO THE CONSOLIDATED
FINANCIAL STATEMENTS
As at December 31, 2022
And For the Year Then Ended
(Expressed in Rupiah, unless otherwise stated)**

2. IKHTISAR KEBIJAKAN AKUNTANSI YANG SIGNIFIKAN (lanjutan)

e. Instrumen Keuangan (lanjutan)

(i) Aset keuangan (lanjutan)

Aset keuangan Grup meliputi kas dan bank, piutang usaha, piutang lain-lain dan piutang pihak-pihak berelasi yang diklasifikasikan sebagai aset keuangan yang diukur dengan biaya perolehan diamortisasi. Aset keuangan diklasifikasikan sebagai aset lancar, jika jatuh tempo dalam waktu 12 bulan, jika tidak maka aset keuangan ini diklasifikasikan sebagai aset tidak lancar.

Pengukuran setelah pengakuan awal

Aset keuangan yang diukur dengan biaya diamortisasi.

Aset keuangan yang diukur dengan biaya diamortisasi selanjutnya diukur dengan menggunakan metode suku bunga efektif (*Effective Interest Rate*) ("EIR"), setelah dikurangi dengan penurunan nilai. Biaya perolehan yang diamortisasi dihitung dengan memperhitungkan diskonto atau premi atas biaya akuisisi atau biaya yang merupakan bagian integral dari EIR tersebut. Amortisasi EIR dicatat dalam laporan laba rugi dan penghasilan komprehensif lain konsolidasian. Kerugian yang timbul dari penurunan nilai juga diakui pada laporan laba rugi dan penghasilan komprehensif lain konsolidasian.

(ii) Liabilitas keuangan

Pengakuan awal

Liabilitas keuangan dalam lingkup PSAK 71 diklasifikasikan sebagai berikut:

1. Liabilitas keuangan yang diukur dengan biaya diamortisasi;
2. Liabilitas keuangan yang diukur dengan nilai wajar melalui laba rugi.

Grup menentukan klasifikasi liabilitas keuangan mereka pada saat pengakuan awal.

Seluruh liabilitas keuangan diakui pada awalnya sebesar nilai wajar dan, dalam hal pinjaman dan utang, termasuk biaya transaksi yang dapat diatribusikan secara langsung.

2. SUMMARY OF SIGNIFICANT ACCOUNTING POLICIES (continued)

e. Financial Instruments (continued)

(i) Financial assets (continued)

The Group's financial assets include cash on hand and in banks, trade receivables, other receivables and due from related parties which are classified as financial assets at amortized cost. Financial assets in this category are classified as current assets if expected to be settled within 12 months, otherwise they are classified as non-current.

Subsequent measurement

Financial assets at amortized cost.

Financial assets at amortized cost are subsequently measured using the Effective Interest Rate ("EIR") method, less impairment. Amortized cost is calculated by taking into account any discount or premium on acquisition fees or costs that are an integral part of the EIR. The EIR amortization is included in the consolidated profit or loss. The losses arising from impairment are also recognized in the consolidated statement of profit or loss and other comprehensive income.

(ii) Financial liabilities

Initial recognition

Financial liabilities within the scope of PSAK 71 are classified as follows:

1. Financial liabilities at amortized cost;
2. Financial liabilities at Fair Value Through Profit and Loss (FVTPL).

The Group determines the classification of its financial liabilities at initial recognition.

All financial liabilities are recognized initially at fair value and, in the case of loans and borrowings, inclusive of directly attributable transaction costs.

**PT HASNUR INTERNASIONAL SHIPPING TBK
DAN ENTITAS ANAKNYA
CATATAN ATAS LAPORAN KEUANGAN
KONSOLIDASIAN
Tanggal 31 Desember 2022
Serta Untuk Tahun Yang Berakhir Pada Tanggal
(Disajikan dalam Rupiah, kecuali dinyatakan lain)**

**PT HASNUR INTERNASIONAL SHIPPING TBK
AND ITS SUBSIDIARIES
NOTES TO THE CONSOLIDATED
FINANCIAL STATEMENTS
As at December 31, 2022
And For the Year Then Ended
(Expressed in Rupiah, unless otherwise stated)**

2. IKHTISAR KEBIJAKAN AKUNTANSI YANG SIGNIFIKAN (lanjutan)

e. Instrumen Keuangan (lanjutan)

(ii) Liabilitas keuangan (lanjutan)

Pengakuan awal (lanjutan)

Liabilitas keuangan Grup meliputi utang usaha, utang lain-lain, liabilitas yang masih harus dibayar, pinjaman bank jangka panjang, utang kepada pihak-pihak berelasi yang diklasifikasikan sebagai liabilitas keuangan yang diukur pada biaya perolehan diamortisasi. Liabilitas keuangan diklasifikasikan sebagai liabilitas jangka panjang jika jatuh tempo melebihi 12 bulan dan sebagai liabilitas jangka pendek jika jatuh tempo yang tersisa kurang dari 12 bulan.

Pengukuran setelah pengakuan awal

Liabilitas keuangan yang diukur dengan biaya diamortisasi.

Liabilitas keuangan yang diukur pada biaya amortisasi (misalnya pinjaman dan utang yang dikenakan bunga) selanjutnya diukur dengan menggunakan metode EIR. Amortisasi EIR termasuk di dalam biaya keuangan dalam laporan laba rugi konsolidasian.

Keuntungan atau kerugian diakui dalam laporan laba rugi konsolidasian pada saat liabilitas tersebut dihentikan pengakuannya serta melalui proses amortisasi EIR.

Saling hapus dari instrumen keuangan

Aset keuangan dan liabilitas keuangan disalinghapus dan nilai bersihnya disajikan dalam laporan posisi keuangan konsolidasian jika, dan hanya jika, entitas saat ini memiliki hak yang dapat dipaksakan secara hukum untuk melakukan saling hapus atas jumlah yang telah diakui dan berniat untuk menyelesaikan secara neto, atau untuk merealisasikan aset dan menyelesaikan kewajibannya secara simultan. Hak yang berkekuatan hukum tersebut tidak harus bergantung pada kejadian masa depan dan harus dapat dilaksanakan dalam kegiatan usaha normal dan dalam hal gagal bayar, pailit atau kebangkrutan dari Grup atau pihak lawan.

2. SUMMARY OF SIGNIFICANT ACCOUNTING POLICIES (continued)

e. Financial Instruments (continued)

(ii) Financial liabilities (continued)

Initial recognition (continued)

The Group's financial liabilities include trade payables, other payables, accrued liabilities, long-term bank loan, due to related parties which are classified as financial liabilities at amortized cost. Financial liabilities are classified as non-current liabilities when the remaining maturity is more than 12 months, and as current liabilities when the remaining maturity is less than 12 months.

Subsequent measurement

Financial liabilities at amortized cost.

Financial liabilities at amortized cost (e.g. interest-bearing loans and borrowings) are subsequently measured using the EIR method. The EIR amortization is included in finance costs in the consolidated statement of profit or loss.

Gains or losses are recognized in the consolidated profit or loss when the liabilities are derecognized as well as through the EIR amortization process.

Offsetting of financial instruments

Financial assets and financial liabilities are offset and the net amount reported in the consolidated statement of financial position if, and only if, there is a currently enforceable legal right to offset the recognized amounts and there is an intention to settle on a net basis, or to realize the assets and settle the liabilities simultaneously. The legally enforceable right must not be contingent on future events and must be enforceable in the normal course of business and in the event of default, insolvency or bankruptcy of the Group or the counterparty.

**PT HASNUR INTERNASIONAL SHIPPING TBK
DAN ENTITAS ANAKNYA
CATATAN ATAS LAPORAN KEUANGAN
KONSOLIDASIAN
Tanggal 31 Desember 2022
Serta Untuk Tahun Yang Berakhir Pada Tanggal
(Disajikan dalam Rupiah, kecuali dinyatakan lain)**

**PT HASNUR INTERNASIONAL SHIPPING TBK
AND ITS SUBSIDIARIES
NOTES TO THE CONSOLIDATED
FINANCIAL STATEMENTS
As at December 31, 2022
And For the Year Then Ended
(Expressed in Rupiah, unless otherwise stated)**

2. IKHTISAR KEBIJAKAN AKUNTANSI YANG SIGNIFIKAN (lanjutan)

2. SUMMARY OF SIGNIFICANT ACCOUNTING POLICIES (continued)

e. Instrumen Keuangan (lanjutan)

e. Financial Instruments (continued)

(ii) Liabilitas keuangan (lanjutan)

(ii) Financial liabilities (continued)

Nilai wajar dari instrumen keuangan

Fair value of financial instruments

Grup menilai instrumen keuangan, termasuk derivatif, sebesar nilai wajar pada setiap tanggal laporan posisi keuangan konsolidasian.

The Group measures financial instruments, including derivatives, at fair value at each consolidated statement of financial position date.

Nilai wajar adalah harga yang akan diterima untuk menjual suatu aset atau harga yang akan dibayar untuk mengalihkan suatu liabilitas dalam transaksi teratur antara pelaku pasar pada tanggal pengukuran. Pengukuran nilai wajar mengasumsikan bahwa transaksi untuk menjual aset atau mengalihkan liabilitas terjadi:

Fair value is the price that would be received to sell an asset or paid to transfer a liability in an orderly transaction between market participants at the measurement date. The fair value measurement is based on the presumption that the transaction to sell the asset or transfer the liability takes place either:

- Di pasar utama untuk aset dan liabilitas tersebut, atau
- Jika tidak terdapat pasar utama, di pasar yang paling menguntungkan untuk aset atau liabilitas tersebut.

- In the principal market for the asset and liability, or
- In the absence of a principal market, in the most advantageous market for the asset or liability.

Grup harus memiliki akses ke pasar utama atau pasar yang paling menguntungkan.

The principal or the most advantageous market must be accessible to by the Group.

Nilai wajar aset atau liabilitas diukur menggunakan asumsi yang akan digunakan pelaku pasar ketika menentukan harga aset atau liabilitas tersebut, dengan asumsi bahwa pelaku pasar utamanya bertindak untuk kepentingan ekonomi terbaik mereka.

The fair value of an asset or a liability is measured using the assumptions that market participants would use when pricing the asset or liability, assuming that market participants act in their economic best interest.

Pengukuran nilai wajar atas aset nonkeuangan memperhitungkan kemampuan pelaku pasar dalam menghasilkan manfaat ekonomi tertinggi dalam penggunaan aset atau dengan menjualnya kepada pelaku pasar lain yang akan menggunakan aset tersebut secara maksimal.

A fair value measurement of a nonfinancial asset takes into account a market participant's ability to generate economic benefits by using the asset in its highest and best use or by selling it to another market participant that would use the asset in its highest and best use.

Grup menggunakan teknik penilaian yang sesuai dengan keadaan dan dimana data memadai tersedia untuk mengukur nilai wajar, memaksimalkan penggunaan input yang dapat diobservasi yang relevan dan meminimalkan penggunaan input relevan yang tidak dapat diobservasi.

The Group uses valuation techniques that are appropriate in the circumstances and for which sufficient data are available to measure fair value, maximizing the use of relevant observable inputs and minimizing the use of unobservable inputs.

**PT HASNUR INTERNASIONAL SHIPPING TBK
DAN ENTITAS ANAKNYA
CATATAN ATAS LAPORAN KEUANGAN
KONSOLIDASIAN
Tanggal 31 Desember 2022
Serta Untuk Tahun Yang Berakhir Pada Tanggal
(Disajikan dalam Rupiah, kecuali dinyatakan lain)**

**PT HASNUR INTERNASIONAL SHIPPING TBK
AND ITS SUBSIDIARIES
NOTES TO THE CONSOLIDATED
FINANCIAL STATEMENTS
As at December 31, 2022
And For the Year Then Ended
(Expressed in Rupiah, unless otherwise stated)**

2. IKHTISAR KEBIJAKAN AKUNTANSI YANG SIGNIFIKAN (lanjutan)

2. SUMMARY OF SIGNIFICANT ACCOUNTING POLICIES (continued)

e. Instrumen Keuangan (lanjutan)

e. Financial Instruments (continued)

(ii) Liabilitas keuangan (lanjutan)

(ii) Financial liabilities (continued)

Nilai wajar dari instrumen keuangan (lanjutan)

Fair value of financial instruments (continued)

Semua aset dan liabilitas dimana nilai wajar diukur atau diungkapkan dalam laporan keuangan konsolidasian dapat dikategorikan pada level hierarki nilai wajar, sebagaimana dijelaskan di bawah ini, berdasarkan tingkatan input terendah yang signifikan atas pengukuran nilai wajar secara keseluruhan:

All assets and liabilities for which fair value is measured or disclosed in the consolidated financial statements are categorized within the fair value hierarchy, described as follows, based on the lowest level input that is significant to the fair value measurement as a whole:

- Level 1 - Harga kuotasian (tanpa penyesuaian) di pasar aktif untuk aset atau liabilitas yang identik;
- Level 2 - Teknik penilaian dimana input level terendah yang signifikan terhadap pengukuran nilai wajar yang dapat diobservasi baik secara langsung atau tidak langsung;
- Level 3 - Teknik penilaian dimana input level terendah yang signifikan terhadap pengukuran yang tidak dapat diobservasi.

- Level 1 - Quoted (unadjusted) market prices in active markets for identical assets or liabilities;
- Level 2 - Valuation techniques for which the lowest level input that is significant to the fair value measurement is directly or indirectly observable;
- Level 3 - Valuation techniques for which the lowest level input that is significant to the fair value measurement is unobservable.

Untuk aset dan liabilitas yang diakui sebesar nilai wajar dalam laporan keuangan konsolidasian secara berulang, Grup menentukan apakah terjadi transfer antar Level di dalam hierarki dengan cara mengevaluasi kategori (berdasarkan input level terendah yang signifikan dalam pengukuran nilai wajar secara keseluruhan) pada setiap akhir periode pelaporan.

For assets and liabilities that are recognized at fair value in the consolidated financial statements on a recurring basis, the Group determines whether transfers have occurred between Levels in the hierarchy by re-assessing categorization (based on the lowest level input that is significant to the fair value measurement as a whole) at the end of each reporting year.

Untuk tujuan pengungkapan nilai wajar, Grup telah menentukan kategori aset dan liabilitas berdasarkan sifat, karakteristik, dan risiko dari aset atau liabilitas tersebut dan level hierarki nilai wajar seperti dijelaskan di atas.

For the purpose of fair value disclosures, the Group has determined classes of assets and liabilities on the basis of the nature, characteristics and risks of the asset or liability and the level of the fair value hierarchy as explained above.

Penyesuaian risiko kredit

Credit risk adjustment

Grup melakukan penyesuaian harga dalam kondisi pasar yang lebih menguntungkan untuk mencerminkan adanya perbedaan risiko kredit di pihak lawan antara instrumen yang diperdagangkan di pasar tersebut dengan instrumen yang sedang dinilai untuk posisi aset keuangan. Dalam menentukan nilai wajar liabilitas keuangan, risiko kredit Grup terkait dengan instrumen harus diperhitungkan.

The Group adjusts the price in the more advantageous market to reflect any differences in counterparty credit risk between instruments traded in that market and the ones being valued for financial asset positions. In determining the fair value of financial liability positions, the Group's own credit risk associated with the instrument is taken into account.

**PT HASNUR INTERNASIONAL SHIPPING TBK
DAN ENTITAS ANAKNYA
CATATAN ATAS LAPORAN KEUANGAN
KONSOLIDASIAN
Tanggal 31 Desember 2022
Serta Untuk Tahun Yang Berakhir Pada Tanggal
(Disajikan dalam Rupiah, kecuali dinyatakan lain)**

**PT HASNUR INTERNASIONAL SHIPPING TBK
AND ITS SUBSIDIARIES
NOTES TO THE CONSOLIDATED
FINANCIAL STATEMENTS
As at December 31, 2022
And For the Year Then Ended
(Expressed in Rupiah, unless otherwise stated)**

**2. IKHTISAR KEBIJAKAN AKUNTANSI YANG
SIGNIFIKAN (lanjutan)**

**2. SUMMARY OF SIGNIFICANT ACCOUNTING
POLICIES (continued)**

e. Instrumen Keuangan (lanjutan)

e. Financial Instruments (continued)

(ii) Liabilitas keuangan (lanjutan)

(ii) Financial liabilities (continued)

Penurunan nilai aset keuangan

Impairment of financial assets

Grup mengakui cadangan untuk kerugian kredit ekspektasian ("ECL") untuk seluruh instrumen utang yang tidak diklasifikasikan sebagai diukur pada FVTPL. ECL didasarkan pada perbedaan antara arus kas kontraktual yang tertuang dalam kontrak dan seluruh arus kas yang diharapkan akan diterima Grup, didiskontokan menggunakan suku bunga efektif awal. Arus kas yang diharapkan akan diterima tersebut mencakup arus kas dari penjualan agunan yang dimiliki atau perluasan kredit lainnya yang merupakan bagian integral dari persyaratan kontrak.

The Group recognizes an allowance for expected credit losses ("ECL") for all debt instruments not held at FVTPL. ECL are based on the difference between the contractual cash flows due in accordance with the contract and all the cash flows that the Group expects to receive, discounted at an approximation of the original effective interest rate. The expected cash flows will include cash flows from the sale of collateral held or other credit enhancements that are integral to the contractual terms.

ECL diakui dalam dua tahap. Untuk risiko kredit atas instrumen keuangan yang tidak mengalami peningkatan secara signifikan sejak pengakuan awal, pengukuran penyisihan kerugian dilakukan sejumlah ECL 12 bulan. Untuk risiko kredit atas instrumen keuangan yang mengalami peningkatan secara signifikan sejak pengakuan awal, penyisihan kerugian dilakukan sepanjang sisa umurnya, terlepas dari waktu terjadinya default (sepanjang umur ECL).

ECL are recognized in two stages. For credit exposures for which there has not been a significant increase in credit risk since initial recognition, ECL are provided for credit losses that result from default events that are possible within the next 12-months (a 12-month ECL). For those credit exposures for which there has been a significant increase in credit risk since initial recognition, a loss allowance is required for credit losses expected over the remaining life of the exposure, irrespective of the timing of the default (a lifetime ECL).

Karena piutang usaha dan aset kontrak tidak memiliki komponen pembiayaan signifikan, Grup menerapkan pendekatan yang disederhanakan dalam perhitungan ECL. Oleh karena itu, Grup tidak menelusuri perubahan dalam risiko kredit, namun justru mengakui penyisihan kerugian berdasarkan ECL sepanjang umurnya pada setiap tanggal pelaporan. Grup membentuk matriks provisi berdasarkan pengalaman kerugian kredit masa lampau, disesuaikan dengan perkiraan masa depan (*forward-looking*) atas faktor yang spesifik untuk debitur dan lingkungan ekonomi.

Because its trade receivables and contract assets do not contain significant financing component, the Group applies a simplified approach in calculating ECL. Therefore, the Group does not track changes in credit risk, but instead recognizes a loss allowance based on lifetime ECL at each reporting date. The Group established a provision matrix that is based on its historical credit loss experience, adjusted for forward-looking factors specific to the debtors and the economic environment.

**PT HASNUR INTERNASIONAL SHIPPING TBK
DAN ENTITAS ANAKNYA
CATATAN ATAS LAPORAN KEUANGAN
KONSOLIDASIAN
Tanggal 31 Desember 2022
Serta Untuk Tahun Yang Berakhir Pada Tanggal
(Disajikan dalam Rupiah, kecuali dinyatakan lain)**

**PT HASNUR INTERNASIONAL SHIPPING TBK
AND ITS SUBSIDIARIES
NOTES TO THE CONSOLIDATED
FINANCIAL STATEMENTS
As at December 31, 2022
And For the Year Then Ended
(Expressed in Rupiah, unless otherwise stated)**

2. IKHTISAR KEBIJAKAN AKUNTANSI YANG SIGNIFIKAN (lanjutan)

2. SUMMARY OF SIGNIFICANT ACCOUNTING POLICIES (continued)

e. Instrumen Keuangan (lanjutan)

e. Financial Instruments (continued)

(ii) Liabilitas keuangan (lanjutan)

(ii) Financial liabilities (continued)

Penurunan nilai aset keuangan (lanjutan)

Impairment of financial assets (continued)

Grup mempertimbangkan aset keuangan memenuhi definisi default ketika telah menunggak lebih dari 90 hari. Namun, dalam kasus-kasus tertentu, Grup juga dapat menganggap aset keuangan dalam keadaan default ketika informasi internal atau eksternal menunjukkan bahwa Grup tidak mungkin menerima arus kas kontraktual secara penuh tanpa melakukan perluasan persyaratan kredit. Piutang usaha dihapusbukukan ketika kecil kemungkinan untuk memulihkan arus kas kontraktual, setelah semua upaya penagihan telah dilakukan dan telah sepenuhnya dilakukan penyisihan.

The Group considers a financial asset in default when contractual payments are 90 days past due. However, in certain cases, the Group may also consider a financial asset to be in default when internal or external information indicates that the Group is unlikely to receive the outstanding contractual amounts in full before taking into account any credit enhancements held by the Group. Trade receivables is written off when there is low possibility of recovering the contractual cash flow, after all collection efforts have been done and have been fully provided for allowance.

Penghentian pengakuan

Derecognition

(i) Aset keuangan

(i) Financial assets

Suatu aset keuangan, atau mana yang berlaku, bagian dari aset keuangan atau bagian dari kelompok aset keuangan sejenis, dihentikan pengakuannya pada saat:

A financial asset, or where applicable a part of a financial asset or part of a group of similar financial assets, is derecognized when:

- a) Hak kontraktual atas arus kas yang berasal dari aset keuangan tersebut berakhir; atau
- b) Grup mentransfer hak kontraktual untuk menerima arus kas yang berasal dari aset keuangan atau menanggung kewajiban untuk membayar arus kas yang diterima tanpa penundaan yang signifikan kepada pihak ketiga melalui suatu kesepakatan penyerahan dan (i) secara substansial mentransfer seluruh risiko dan manfaat atas kepemilikan aset keuangan tersebut, atau (ii) secara substansial tidak mentransfer dan tidak memiliki seluruh risiko dan manfaat atas kepemilikan aset keuangan tersebut, namun telah mentransfer pengendalian atas aset keuangan tersebut.

- a) The contractual rights to receive cash flows from the financial asset have expired; or
- b) The Group has transferred its contractual rights to receive cash flows from the financial asset or has assumed an obligation to pay them in full without material delay to a third party under a "pass-through" arrangement and either (i) has transferred substantially all the risks and rewards of the financial asset, or (ii) has neither transferred nor retained substantially all the risks and rewards of the financial asset, but has transferred control of the financial asset.

**PT HASNUR INTERNASIONAL SHIPPING TBK
DAN ENTITAS ANAKNYA
CATATAN ATAS LAPORAN KEUANGAN
KONSOLIDASIAN
Tanggal 31 Desember 2022
Serta Untuk Tahun Yang Berakhir Pada Tanggal
(Disajikan dalam Rupiah, kecuali dinyatakan lain)**

**PT HASNUR INTERNASIONAL SHIPPING TBK
AND ITS SUBSIDIARIES
NOTES TO THE CONSOLIDATED
FINANCIAL STATEMENTS
As at December 31, 2022
And For the Year Then Ended
(Expressed in Rupiah, unless otherwise stated)**

2. IKHTISAR KEBIJAKAN AKUNTANSI YANG SIGNIFIKAN (lanjutan)

e. Instrumen Keuangan (lanjutan)

(ii) Liabilitas keuangan (lanjutan)

Penghentian pengakuan (lanjutan)

(i) Aset keuangan (lanjutan)

Ketika Grup telah mentransfer hak untuk menerima arus kas dari aset atau telah menandatangani kesepakatan pelepasan (*pass through arrangement*), dan secara substansial tidak mentransfer dan tidak memiliki seluruh risiko dan manfaat atas aset keuangan, maupun mentransfer pengendalian atas aset, aset tersebut diakui sejauh keterlibatan berkelanjutan Grup terhadap aset keuangan tersebut.

Keterlibatan berkelanjutan yang berbentuk pemberian jaminan atas aset yang ditransfer diukur sebesar jumlah terendah dari jumlah tercatat aset dan jumlah maksimal dari pembayaran yang diterima yang mungkin harus dibayar kembali.

Dalam hal ini, Grup juga mengakui liabilitas terkait. Aset yang ditransfer dan liabilitas terkait diukur dengan dasar yang mencerminkan hak dan liabilitas yang masih dimiliki Grup.

Pada saat penghentian pengakuan atas aset keuangan secara keseluruhan, maka selisih antara nilai tercatat dan jumlah dari (i) pembayaran yang diterima, termasuk setiap aset baru yang diperoleh dikurangi setiap liabilitas baru yang harus ditanggung; dan (ii) setiap keuntungan atau kerugian kumulatif yang telah diakui secara langsung dalam ekuitas harus diakui pada laporan laba rugi dan penghasilan komprehensif lain konsolidasian.

2. SUMMARY OF SIGNIFICANT ACCOUNTING POLICIES (continued)

e. Financial Instruments (continued)

(ii) Financial liabilities (continued)

Derecognition (continued)

(i) Financial assets (continued)

When the Group has transferred its rights to receive cash flows from an asset or has entered into a pass-through arrangement, and has neither transferred nor retained substantially all of the risks and rewards of the asset nor transferred control of the asset, the asset is recognized to the extent of the Group's continuing involvement in the asset.

Continuing involvement that takes the form of a guarantee over the transferred asset is measured at the lower of the original carrying amount of the asset and the maximum amount of consideration that the Group could be required to repay.

In that case, the Group also recognizes an associated liability. The transferred asset and the associated liability are measured on a basis that reflects the rights and obligations that the Group has retained.

On derecognition of a financial asset in its entirety, the difference between the carrying amount and the sum of (i) the consideration received, including any new asset obtained less any new liability assumed; and (ii) any cumulative gain or loss that has been recognized directly in equity is recognized in the consolidated statements of profit or loss and other comprehensive income.

**PT HASNUR INTERNASIONAL SHIPPING TBK
DAN ENTITAS ANAKNYA
CATATAN ATAS LAPORAN KEUANGAN
KONSOLIDASIAN
Tanggal 31 Desember 2022
Serta Untuk Tahun Yang Berakhir Pada Tanggal
(Disajikan dalam Rupiah, kecuali dinyatakan lain)**

**PT HASNUR INTERNASIONAL SHIPPING TBK
AND ITS SUBSIDIARIES
NOTES TO THE CONSOLIDATED
FINANCIAL STATEMENTS
As at December 31, 2022
And For the Year Then Ended
(Expressed in Rupiah, unless otherwise stated)**

2. IKHTISAR KEBIJAKAN AKUNTANSI YANG SIGNIFIKAN (lanjutan)

2. SUMMARY OF SIGNIFICANT ACCOUNTING POLICIES (continued)

e. Instrumen Keuangan (lanjutan)

e. Financial Instruments (continued)

(ii) Liabilitas keuangan (lanjutan)

(ii) Financial liabilities (continued)

Penghentian pengakuan (lanjutan)

Derecognition (continued)

(ii) Liabilitas keuangan

(ii) Financial liabilities

Liabilitas keuangan dihentikan pengakuannya ketika liabilitas yang ditetapkan dalam kontrak dihentikan atau dibatalkan atau kedaluwarsa. Selisih antara jumlah tercatat liabilitas keuangan yang dihentikan pengakuannya dan imbalan yang dibayarkan dan utang diakui dalam laba rugi.

A financial liability is derecognized when the obligation specified in the contract is discharged or cancelled or expired. The difference between the carrying amount of the financial liability derecognized and the consideration paid and payable is recognized in profit or loss.

Ketika liabilitas keuangan saat ini digantikan dengan yang lain dari pemberi pinjaman yang sama dengan persyaratan yang berbeda secara substansial, atau modifikasi secara substansial atas ketentuan liabilitas keuangan yang saat ini ada, maka pertukaran atau modifikasi tersebut dicatat sebagai penghapusan liabilitas keuangan awal dan pengakuan liabilitas keuangan baru, dan selisih antara nilai tercatat liabilitas keuangan tersebut diakui sebagai laba rugi.

When an existing financial liability is replaced by another from the same lender on substantially different terms, or the terms of an existing liability are substantially modified, such an exchange or modification is treated as a derecognition of the original liability and the recognition of a new liability, and the difference in the respective carrying amounts is recognized in profit or loss.

f. Transaksi dengan pihak-pihak berelasi

f. Transactions with related parties

Pihak-pihak berelasi adalah orang atau entitas yang terkait dengan Grup:

A related party is a person or entity that is related to the Group:

a. Orang atau anggota keluarga dekatnya yang mempunyai relasi dengan Grup jika orang tersebut:

a. A person or a close member of that person's family is related to the Group if that person:

- (i) memiliki pengendalian atau pengendalian bersama atas Grup;
- (ii) memiliki pengaruh signifikan atas Grup; atau
- (iii) personil manajemen kunci Grup atau entitas induk Grup.

- (i) has control or joint control over the Group;
- (ii) has significant influence over the Group; or
- (iii) is a member of the key management personnel of the Group or of a parent of the Group.

b. Suatu entitas berelasi dengan Grup jika memenuhi salah satu hal berikut:

b. An entity is related to the Group if any of the following conditions applies:

- (i) entitas dan Grup adalah anggota dari Grup usaha yang sama (artinya entitas induk, entitas anak, dan entitas anak berikutnya saling berelasi dengan entitas lainnya);

- (i) the entity and the Group are members of the same Group (which means that each parent, subsidiaries and fellow subsidiaries is related to the others);

**PT HASNUR INTERNASIONAL SHIPPING TBK
DAN ENTITAS ANAKNYA
CATATAN ATAS LAPORAN KEUANGAN
KONSOLIDASIAN
Tanggal 31 Desember 2022
Serta Untuk Tahun Yang Berakhir Pada Tanggal
(Disajikan dalam Rupiah, kecuali dinyatakan lain)**

**PT HASNUR INTERNASIONAL SHIPPING TBK
AND ITS SUBSIDIARIES
NOTES TO THE CONSOLIDATED
FINANCIAL STATEMENTS
As at December 31, 2022
And For the Year Then Ended
(Expressed in Rupiah, unless otherwise stated)**

2. IKHTISAR KEBIJAKAN AKUNTANSI YANG SIGNIFIKAN (lanjutan)

2. SUMMARY OF SIGNIFICANT ACCOUNTING POLICIES (continued)

f. Transaksi dengan pihak-pihak berelasi (lanjutan)

f. Transactions with related parties (continued)

b. Suatu entitas berelasi dengan Grup jika memenuhi salah satu hal berikut: (lanjutan)

b. An entity is related to the Group if any of the following conditions applies: (continued)

- (ii) satu entitas adalah entitas asosiasi atau ventura bersama dari entitas lain (atau entitas asosiasi atau ventura bersama yang merupakan anggota suatu kelompok usaha, yang mana entitas lain tersebut adalah anggotanya);
- (iii) kedua entitas tersebut adalah ventura bersama dari pihak ketiga yang sama;
- (iv) satu entitas adalah ventura bersama dari entitas ketiga dan entitas yang lain adalah entitas asosiasi dari entitas ketiga;
- (v) entitas tersebut adalah suatu program imbalan pasca kerja untuk imbalan kerja dari salah satu entitas pelapor atau entitas yang terkait dengan Grup;
- (vi) entitas yang dikendalikan atau dikendalikan bersama oleh orang yang diidentifikasi dalam huruf a);
- (vii) orang yang diidentifikasi dalam huruf a) i) memiliki pengaruh signifikan atas entitas atau merupakan personil manajemen kunci entitas (atau entitas induk dari entitas);
- (viii) entitas, atau anggota dari kelompok yang mana entitas merupakan bagian dari kelompok tersebut, menyediakan jasa personil manajemen kunci kepada Grup atau kepada entitas induk dari Grup.

(ii) one entity is an associate or joint venture of the other entity (or an associate or joint venture of a member of a group of which the other entity is a member);

(iii) both entities are joint ventures of the same third party;

(iv) one entity is a joint venture of a third entity and the other entity is an associate of the third entity;

(v) the entity is a post-employment defined benefit plan for the benefit of employees of either the reporting entity or an entity related to the Group;

(vi) the entity is controlled or jointly controlled by a person identified in a);

(vii) a person identified in a) i) has significant influence over the entity or is a member of the key management personnel of the entity (or of a parent of the entity);

(viii) the entity, or any member of a group of which it is a part, provides key management personnel services to the Group or to the parent of the Group.

Seluruh transaksi dan saldo yang signifikan dengan pihak-pihak berelasi diungkapkan dalam catatan atas laporan keuangan konsolidasian.

All significant transactions and balances with related parties are disclosed in the relevant notes to the consolidated financial statements.

g. Kas dan bank

g. Cash on hand and in banks

Kas dan bank terdiri dari kas dan bank yang tidak digunakan sebagai jaminan atau dibatasi penggunaannya.

Cash on hand and in banks consist of cash on hand and in banks, which are not pledged as collateral or restricted in use.

**PT HASNUR INTERNASIONAL SHIPPING TBK
DAN ENTITAS ANAKNYA
CATATAN ATAS LAPORAN KEUANGAN
KONSOLIDASIAN
Tanggal 31 Desember 2022
Serta Untuk Tahun Yang Berakhir Pada Tanggal
(Disajikan dalam Rupiah, kecuali dinyatakan lain)**

**PT HASNUR INTERNASIONAL SHIPPING TBK
AND ITS SUBSIDIARIES
NOTES TO THE CONSOLIDATED
FINANCIAL STATEMENTS
As at December 31, 2022
And For the Year Then Ended
(Expressed in Rupiah, unless otherwise stated)**

2. IKHTISAR KEBIJAKAN AKUNTANSI YANG SIGNIFIKAN (lanjutan)

h. Beban dibayar dimuka

Beban dibayar dimuka diamortisasi sesuai masa manfaat dengan menggunakan metode garis lurus.

Biaya pemugaran (*docking*) kapal dikapitalisasi pada saat terjadinya dan diamortisasi dengan metode garis lurus sampai dengan biaya pemugaran kapal berikutnya atas kapal tersebut, dan disajikan sebagai "Beban *Docking* Ditangguhkan" pada laporan posisi keuangan konsolidasian.

i. Persediaan

Persediaan diukur berdasarkan biaya atau nilai realisasi neto, mana yang lebih rendah. Biaya perolehan ditentukan dengan menggunakan metode rata-rata tertimbang. Nilai realisasi neto adalah estimasi harga jual dalam kegiatan usaha biasa setelah dikurangi dengan estimasi biaya penyelesaian dan estimasi biaya yang timbul untuk penjualan. Penyisihan untuk penurunan nilai persediaan ditetapkan untuk mengurangi nilai tercatat persediaan ke nilai realisasi neto.

Penyisihan persediaan usang dilakukan atas dasar hasil penelaahan secara periodik terhadap kondisi persediaan.

j. Aset tetap

Grup memilih model biaya sebagai kebijakan akuntansi pengukuran aset tetap.

Aset tetap dinyatakan sebesar harga perolehan dikurangi akumulasi penyusutan dan rugi penurunan nilai, jika ada. Biaya perolehan termasuk biaya penggantian bagian aset tetap saat biaya tersebut terjadi, jika memenuhi kriteria pengakuan. Selanjutnya, pada saat inspeksi yang signifikan dilakukan, biaya inspeksi itu diakui ke dalam jumlah nilai tercatat ("*carrying amount*") aset tetap sebagai suatu penggantian jika memenuhi kriteria pengakuan. Semua biaya pemeliharaan dan perbaikan yang tidak memenuhi kriteria pengakuan diakui dalam laporan laba rugi dan penghasilan komprehensif lain konsolidasian pada saat terjadinya.

2. SUMMARY OF SIGNIFICANT ACCOUNTING POLICIES (continued)

h. Prepaid expenses

Prepaid expenses are amortized over their beneficial periods using the straight-line method.

Vessel dry docking costs are capitalized when incurred and are amortized on a straight-line method over the period to the next dry docking, and is shown as "Deferred Charges on Docking" in the consolidated statements of financial position.

i. Inventories

Inventory is measured at the lower of cost or net realizable value. Cost is determined using the weighted-average method. Net realizable value is the estimated selling price in the ordinary course of business less the estimated costs of completion and estimated cost necessary to make the sale. Allowance for decline in the value of the inventory is provided to reduce the carrying value of inventory to its net realizable value.

Allowance for inventory obsolescence is provided based on the periodic review of the condition of inventory.

j. Property, plant and equipment

The Group has chosen the cost model as a measurement of its property, plant and equipment accounting policy.

Property, plant and equipment are stated at cost less accumulated depreciation and impairment losses, if any. Such cost includes the cost of replacing part of the property, plant and equipment when that cost is incurred, if the recognition criteria are met. Likewise, when a major inspection is performed, its cost is recognized in the carrying amount of the property, plant and equipment as a replacement if the recognition criteria are satisfied. All other repairs and maintenance costs that do not meet the recognition criteria are recognized in the consolidated statements of profit or loss and other comprehensive income as incurred.

**PT HASNUR INTERNASIONAL SHIPPING TBK
DAN ENTITAS ANAKNYA
CATATAN ATAS LAPORAN KEUANGAN
KONSOLIDASIAN
Tanggal 31 Desember 2022
Serta Untuk Tahun Yang Berakhir Pada Tanggal
(Disajikan dalam Rupiah, kecuali dinyatakan lain)**

**PT HASNUR INTERNASIONAL SHIPPING TBK
AND ITS SUBSIDIARIES
NOTES TO THE CONSOLIDATED
FINANCIAL STATEMENTS
As at December 31, 2022
And For the Year Then Ended
(Expressed in Rupiah, unless otherwise stated)**

2. IKHTISAR KEBIJAKAN AKUNTANSI YANG SIGNIFIKAN (lanjutan)

2. SUMMARY OF SIGNIFICANT ACCOUNTING POLICIES (continued)

j. Aset tetap (lanjutan)

j. Property, plant and equipment (continued)

Penyusutan dihitung dengan menggunakan metode garis lurus (*straight-line method*) berdasarkan estimasi masa manfaat ekonomis aset tetap sebagai berikut:

Depreciation is computed using the straight-line method based on the estimated useful lives of the assets, as follows:

	Tahun/Years	Persentase/ Percentage	
Bangunan	10-20	5,00%-10,00%	Buildings
Kapal	16-20	5,00%-6,25%	Vessels
Mesin	4-8	12,50%-25,00%	Machineries
Kendaraan	4-8	12,50%-25,00%	Vehicles
Peralatan kantor	4	25,00%	Office equipment

Penyusutan untuk kapal dihitung menggunakan nilai residu dari nilai perolehannya. Estimasi nilai residu merupakan estimasi terbaik manajemen berdasarkan data historis atas laba penjualan kapal yang dimiliki oleh Grup, setelah memperhitungkan biaya-biaya yang dikeluarkan agar kapal tersebut dapat dijual, untuk lebih mencerminkan periode pengakuan pendapatan dan biaya yang lebih baik.

Depreciation of vessels is computed using residual value of its original acquisition cost. The estimated residual value of the original acquisition cost is based on management's best estimate of the historical data related to gain on sale of vessels owned by the Group, after taking into account the costs incurred in order for the vessels to be ready for sale, to properly reflect the period of recognition of revenues and expenses.

Nilai residu, masa manfaat dan metode penyusutan aset ditelaah dan disesuaikan secara prospektif, apabila diperlukan, pada setiap akhir tahun buku.

The residual values, useful lives and methods of depreciation are reviewed and adjusted prospectively, if appropriate, at each financial year end.

Jumlah tercatat aset tetap dihentikan pengakuannya pada saat dilepaskan atau saat tidak ada manfaat ekonomis masa depan yang diharapkan dari penggunaan atau pelepasannya. Laba atau rugi yang timbul dari penghentian pengakuan aset (dihitung sebagai perbedaan antara jumlah neto hasil pelepasan dan nilai tercatat dari aset) dimasukkan dalam laporan laba rugi dan penghasilan komprehensif lain konsolidasian pada periode aset tersebut dihentikan pengakuannya.

An item of property, plant and equipment is derecognized upon disposal or when no future economic benefits are expected from its use or disposal. Any gain or loss arising on derecognition of the asset (calculated as the difference between the net disposal proceeds and the carrying amount of the asset) is included in the consolidated statements of profit or loss and other comprehensive income in the year the asset is derecognized.

k. Penurunan nilai aset non-keuangan

k. Impairment of non-financial assets

Pada setiap akhir periode pelaporan, Grup menilai apakah terdapat indikasi suatu aset mengalami penurunan nilai. Jika terdapat indikasi tersebut atau pada saat pengujian penurunan nilai aset diperlukan, maka Grup membuat estimasi jumlah terpulihkan aset tersebut.

The Group assesses at the end of each annual reporting period whether there is an indication that an asset may be impaired. If any such indication exists, or when annual impairment testing for an asset is required, the Group makes an estimate of the asset's recoverable amount.

**PT HASNUR INTERNASIONAL SHIPPING TBK
DAN ENTITAS ANAKNYA
CATATAN ATAS LAPORAN KEUANGAN
KONSOLIDASIAN
Tanggal 31 Desember 2022
Serta Untuk Tahun Yang Berakhir Pada Tanggal
(Disajikan dalam Rupiah, kecuali dinyatakan lain)**

**PT HASNUR INTERNASIONAL SHIPPING TBK
AND ITS SUBSIDIARIES
NOTES TO THE CONSOLIDATED
FINANCIAL STATEMENTS
As at December 31, 2022
And For the Year Then Ended
(Expressed in Rupiah, unless otherwise stated)**

2. IKHTISAR KEBIJAKAN AKUNTANSI YANG SIGNIFIKAN (lanjutan)

k. Penurunan nilai aset non-keuangan (lanjutan)

Berdasarkan penilaian manajemen, tidak ada kejadian-kejadian atau perubahan-perubahan keadaan yang mengindikasikan penurunan nilai aset non-keuangan pada tanggal 31 Desember 2022 dan 2021.

l. Sewa

Sebagai penyewa

Grup menilai apakah sebuah kontrak mengandung sewa, pada tanggal inepsi kontrak. Grup mengakui aset hak-guna dan liabilitas sewa terkait sehubungan dengan seluruh kesepakatan sewa di mana Grup merupakan penyewa, kecuali untuk sewa jangka-pendek (yang didefinisikan sebagai sewa yang memiliki masa sewa 12 bulan atau kurang) dan sewa yang aset dasarnya bernilai rendah. Untuk sewa-sewa tersebut, Grup mengakui pembayaran sewa sebagai beban operasi secara garis lurus selama masa sewa kecuali dasar sistematis lainnya lebih merepresentasikan pola konsumsi manfaat penyewa dari aset sewa.

m. Biaya emisi utang dan biaya emisi saham

Biaya emisi utang dari pinjaman jangka panjang dikurangkan dari penerimaan pinjaman jangka panjang. Biaya emisi utang diamortisasi dengan menggunakan metode suku bunga efektif.

Biaya-biaya yang terjadi sehubungan dengan penerbitan saham Perusahaan kepada masyarakat disajikan sebagai pengurang dari "Tambahan Modal Disetor" pada bagian ekuitas dalam laporan posisi keuangan konsolidasian.

n. Pengakuan pendapatan dan beban

Pendapatan diukur berdasarkan imbalan yang Grup perkirakan menjadi haknya dalam kontrak dengan pelanggan dan tidak termasuk jumlah yang ditagih atas nama pihak ketiga. Grup mengakui pendapatan ketika mengalihkan pengendalian barang atau jasa kepada pelanggan.

2. SUMMARY OF SIGNIFICANT ACCOUNTING POLICIES (continued)

k. Impairment of non-financial assets (continued)

Based on the evaluation of the management, there are no events or changes in circumstances which may indicate impairment in the value of non-financial assets as at December 31, 2022 and 2021.

l. Leases

As lessee

The Group assesses whether a contract is or contains a lease, at the inception of the contract. The Group recognizes a right-of-use asset and a corresponding lease liability with respect to all lease arrangements in which it is the lessee, except for short-term leases (defined as leases with a lease term of 12 months or less) and leases of low value assets. For these leases, the Group recognizes the lease payments as an operating expense on a straight-line basis over the term of the lease unless another systematic basis is more representative of the time pattern in which economic benefits from the leased assets are consumed.

m. Debt issuance costs and share issuance costs

Debt issuance costs of long-term loans are deducted from the proceeds of long-term loans. The debt issuance costs are amortized using effective interest rate method.

Costs incurred related to issuance of the Company's shares to public, are deducted from "Additional Paid-In Capital" presented as a component of equity in the consolidated statements of financial position.

n. Revenue and expenses recognition

Revenue is measured based on the consideration to which the Group expects to be entitled in a contract with a customer and excludes amounts collected on behalf of third parties. The Group recognizes revenue when it transfers control of a product or service to a customer.

**PT HASNUR INTERNASIONAL SHIPPING TBK
DAN ENTITAS ANAKNYA
CATATAN ATAS LAPORAN KEUANGAN
KONSOLIDASIAN
Tanggal 31 Desember 2022
Serta Untuk Tahun Yang Berakhir Pada Tanggal
(Disajikan dalam Rupiah, kecuali dinyatakan lain)**

**PT HASNUR INTERNASIONAL SHIPPING TBK
AND ITS SUBSIDIARIES
NOTES TO THE CONSOLIDATED
FINANCIAL STATEMENTS
As at December 31, 2022
And For the Year Then Ended
(Expressed in Rupiah, unless otherwise stated)**

2. IKHTISAR KEBIJAKAN AKUNTANSI YANG SIGNIFIKAN (lanjutan)

n. Pengakuan pendapatan dan beban (lanjutan)

Pendapatan dari jasa pelayaran/angkutan laut diakui berdasarkan kesepakatan bersama antara Grup dan penyewa kapal sebagai berikut:

1. Pendapatan dari jasa pengangkutan berdasarkan *spot* diakui ketika barang diangkut, sesuai dengan *Bill of Lading*.
2. Pendapatan dari *demurrage* terjadi ketika proses pengangkutan melebihi waktu yang disepakati, biasanya karena terjadi hal-hal yang berada di luar kendali Grup, nilai penalti telah tertuang dalam perjanjian (Surat Perjanjian Angkutan Laut-SPAL).
3. Pendapatan dari jasa perbaikan dan pemeliharaan diakui ketika jasa diberikan atau disediakan secara signifikan dan manfaat telah diterima oleh pelanggan.
4. Pendapatan dari *time charter* diakui secara proporsional selama periode yang dicakup sesuai dengan kontrak.

Pendapatan dari bantuan layanan bongkar muat diakui ketika layanan diberikan atau disediakan secara signifikan dan manfaat telah diterima oleh pelanggan.

Beban

Beban dari kontrak dengan pelanggan dan beban lainnya

Biaya yang secara langsung berhubungan dengan kontrak, menghasilkan sumber daya untuk memenuhi kontrak ("biaya untuk memenuhi") atau penambahan untuk mendapatkan kontrak ("biaya untuk memperoleh") dan diharapkan dapat dipulihkan. Beban tersebut dengan demikian memenuhi syarat kapitalisasi berdasarkan PSAK 72 dan diakui sebagai aset lancar lain-lain. Beban tersebut diamortisasi dengan cara sistematis sejalan dengan penyerahan barang atau jasa yang terkait dengan aset tersebut.

Beban lain-lain

Beban diakui pada saat terjadinya (dasar akrual).

2. SUMMARY OF SIGNIFICANT ACCOUNTING POLICIES (continued)

n. Revenue and expenses recognition (continued)

Revenues from shipping/marine transportation are recognized based on agreement between the Group and customers are as follows:

1. Revenues from freight operations based on spot are recognized when the goods are transported, in accordance with Bill of Lading.
2. Revenues from demurrage occurs when the shipping process exceeds the agreed time, usually because of circumstances that happen beyond the Group's control, the value of the penalty has been contained in the agreement (Surat Perjanjian Angkutan Laut-SPAL).
3. Revenue from repair and maintenance service are recognized when the services are rendered or significantly provided and the benefits have been received by the customer.
4. Revenue from time charter is recognized proportionally over the period covered in accordance with the contract.

Revenues from assistance of loading and unloading services are recognized when the services are rendered or significantly provided and the benefits have been received by the customers.

Expenses

Expenses from contracts with customers and other expenses

The costs that directly relate to the contract generate resources to satisfy the contract ("cost to fulfill") or is incremental of obtaining a contract ("cost to obtain") and are expected to be recovered. These costs are therefore eligible for capitalization under PSAK 72 and recognized as other current assets. Such cost will be amortized on a systematic basis that is consistent with the transfer of the goods or services to which such asset relates.

Other expenses

Expenses are recognized when incurred (accrual basis).

**PT HASNUR INTERNASIONAL SHIPPING TBK
DAN ENTITAS ANAKNYA
CATATAN ATAS LAPORAN KEUANGAN
KONSOLIDASIAN
Tanggal 31 Desember 2022
Serta Untuk Tahun Yang Berakhir Pada Tanggal
(Disajikan dalam Rupiah, kecuali dinyatakan lain)**

**PT HASNUR INTERNASIONAL SHIPPING TBK
AND ITS SUBSIDIARIES
NOTES TO THE CONSOLIDATED
FINANCIAL STATEMENTS
As at December 31, 2022
And For the Year Then Ended
(Expressed in Rupiah, unless otherwise stated)**

2. IKHTISAR KEBIJAKAN AKUNTANSI YANG SIGNIFIKAN (lanjutan)

2. SUMMARY OF SIGNIFICANT ACCOUNTING POLICIES (continued)

o. Imbalan kerja

o. Employee benefits

Grup mengakui kewajiban imbalan kerja yang tidak didanai sesuai dengan Peraturan Pemerintah No. 35 Tahun 2021 (PP 35/2021) yang menerapkan pengaturan Peraturan Pemerintah Pengganti Undang-Undang (Perppu) No. 2/2022 tentang Cipta Kerja pada tahun 2022 dan Undang-undang No. 11/2020 tentang Cipta Kerja pada tahun 2021.

The Group recognized unfunded employee benefits liability in accordance with Government Regulation No. 35 Year 2021 (PP 35/2021) that implement the provisions of Government Regulation in Lieu of Law ("Perppu") No. 2/2022 on Job Creation in 2022 and Law No. 11/2020 on Job Creation in 2021.

Berdasarkan PSAK 24, perhitungan estimasi liabilitas atas imbalan kerja berdasarkan Undang-undang Ketenagakerjaan No. 13/2003 ditentukan dengan menggunakan metode penilaian aktuarial "Projected Unit Credit".

Under PSAK 24, the calculation of estimated liability for employees benefits based on Labor Law No. 13/2003, is determined using the "Projected Unit Credit" method.

Pengukuran kembali atas liabilitas (aset) imbalan pasti neto, yang diakui sebagai penghasilan komprehensif lain, terdiri dari:

Remeasurement on net defined benefit liability (asset), which recognized as other comprehensive income, consists of:

- i. Keuntungan dan kerugian aktuarial;
- ii. Imbal hasil atas aset program, tidak termasuk jumlah yang dimasukkan dalam bunga neto liabilitas (aset);
- iii. Setiap perubahan dampak batas aset, tidak termasuk jumlah yang dimasukkan dalam bunga neto atas liabilitas (aset).

- i. Actuarial gain and losses;
- ii. Return on program asset, excluding the amount included in liabilities (asset) net interest;
- iii. Every changes in asset ceiling, excluding the amount included in liabilities (asset) net interest.

Pengukuran kembali atas liabilitas (aset) imbalan pasti neto, yang diakui sebagai penghasilan komprehensif lain tidak direklasifikasi ke laba rugi periode berikutnya.

Remeasurement on net defined benefit liabilities (asset), which recognized as other comprehensive income will not be reclassified subsequently to profit or loss in the next period.

Keuntungan dan kerugian aktuarial yang timbul dari penyelesaian dan perubahan asumsi aktuarial dibebankan atau dikreditkan ke ekuitas pada penghasilan komprehensif lainnya pada periode/tahun di mana terjadinya perubahan tersebut.

Actuarial gain and losses arising from experience adjustments and changes in actuarial assumptions are charged or credited to equity in other comprehensive income in period/year in which they arise.

Keuntungan atau kerugian atas kurtailmen atau penyelesaian suatu program imbalan pasti diakui ketika kurtailmen atau penyelesaian terjadi.

Gains or losses on the curtailment or settlement of a defined benefit plan are recognized when the curtailment or settlement occurs.

Pada bulan April 2022, DSAK-IAI menerbitkan materi penjelasan melalui siaran pers atas persyaratan pengatribusian imbalan pada periode jasa sesuai PSAK 24: Imbalan Kerja yang diadopsi dari IAS 19 *Employee Benefits*. Materi penjelasan tersebut menyampaikan informasi bahwa pola fakta umum dari program pensiun berbasis Undang-undang Ketenagakerjaan yang berlaku di Indonesia saat ini memiliki pola fakta serupa dengan yang ditanggapi dan disimpulkan dalam IFRS Interpretation Committee ("IFRIC") Agenda Decision *Attributing Benefit to Periods of Service* (IAS 19).

In April 2022, DSAK-IAI issued an explanatory material through a press release regarding attribution of benefits to periods of service in accordance with PSAK 24: *Employee Benefits* which was adopted from IAS 19: *Employee Benefits*. The explanatory material conveyed the information that the fact pattern of the pension program based on the Labor Law currently enacted in Indonesia is similar to those responded and concluded in the IFRS Interpretation Committee ("IFRIC") Agenda Decision *Attributing Benefit to Periods of Service* (IAS 19).

**PT HASNUR INTERNASIONAL SHIPPING TBK
DAN ENTITAS ANAKNYA
CATATAN ATAS LAPORAN KEUANGAN
KONSOLIDASIAN
Tanggal 31 Desember 2022
Serta Untuk Tahun Yang Berakhir Pada Tanggal
(Disajikan dalam Rupiah, kecuali dinyatakan lain)**

**PT HASNUR INTERNASIONAL SHIPPING TBK
AND ITS SUBSIDIARIES
NOTES TO THE CONSOLIDATED
FINANCIAL STATEMENTS
As at December 31, 2022
And For the Year Then Ended
(Expressed in Rupiah, unless otherwise stated)**

2. IKHTISAR KEBIJAKAN AKUNTANSI YANG SIGNIFIKAN (lanjutan)

p. Pajak penghasilan

Beban pajak penghasilan merupakan jumlah dari pajak penghasilan badan yang terutang saat ini dan pajak tangguhan. Pajak penghasilan diakui dalam laporan laba rugi, kecuali jika pajak tersebut terkait dengan transaksi atau kejadian yang diakui di penghasilan komprehensif lain atau langsung diakui ke ekuitas. Dalam hal ini, pajak tersebut masing-masing diakui dalam penghasilan komprehensif lain atau ekuitas.

Pajak kini

Aset dan liabilitas pajak kini untuk periode berjalan diukur sebesar jumlah yang diharapkan dapat direstitusi dari atau dibayarkan kepada otoritas perpajakan. Tarif pajak dan peraturan pajak yang digunakan untuk menghitung jumlah tersebut adalah yang telah berlaku atau secara substansial telah berlaku pada tanggal pelaporan.

Kekurangan atau kelebihan pembayaran pajak penghasilan badan dicatat sebagai bagian dari beban pajak kini dalam laporan laba rugi dan penghasilan komprehensif lain konsolidasian.

Koreksi terhadap liabilitas perpajakan dicatat saat surat ketetapan pajak diterima atau apabila dilakukan banding, ketika hasil banding sudah diputuskan.

Pajak penghasilan final

Berdasarkan Surat Keputusan Menteri Keuangan Republik Indonesia No. 416/KMK.04/1996 tanggal 14 Juni 1996 dan Surat Edaran Direktorat Jenderal Pajak No. 29/PJ.4/1996 tanggal 13 Agustus 1996, pendapatan dari jasa pengangkutan dan sewa kapal yang diterima Wajib Pajak Dalam Negeri dikenakan pajak bersifat final sebesar 1,2% dari pendapatan yang diterima Wajib Pajak Dalam Negeri, serta biaya sehubungan dengan kegiatan di atas tidak dapat dikurangkan untuk tujuan perhitungan pajak penghasilan.

Beban pajak penghasilan tahun berjalan sehubungan dengan penghasilan yang dikenakan pajak penghasilan final diakui secara proporsional dengan total pendapatan yang diakui pada periode berjalan untuk tujuan akuntansi.

2. SUMMARY OF SIGNIFICANT ACCOUNTING POLICIES (continued)

p. Income tax

Income tax expense represents the sum of the corporate income tax currently payable and deferred tax. Income tax is recognized in the profit or loss, except to the extent that it relates to items recognized in other comprehensive income or directly in equity. In this case, the tax is also recognized in other comprehensive income or directly in equity, respectively.

Current tax

Current income tax assets and liabilities for the current period are measured at the amount expected to be recovered from or paid to the tax authority. The tax rates and tax laws used as a basis for computation are those that have been enacted or substantively enacted as at the reporting dates.

Underpayment or overpayment of corporate income tax are presented as part of current income tax expense in the consolidated statement of profit or loss and other comprehensive income.

Amendments to taxation obligations are recorded when an assessment is received or if appealed against, when the results of the appeal are determined.

Final income tax

Based on the Decision Letters No. 416/KMK.04/1996 dated June 14, 1996 of the Ministry of Finance of the Republic of Indonesia and Circular Letter No. 29/PJ.4/1996 dated August 13, 1996 of the Directorate General of Taxes, revenues from freight operations and charter of vessels are subject to final income tax computed at 1.2% of the revenues for domestic companies, and the related costs and expenses are considered non-deductible for income tax purposes.

Current tax expense related to income subject to final income tax is recognized in proportion to total income recognized during the current period for accounting purposes.

**PT HASNUR INTERNASIONAL SHIPPING TBK
DAN ENTITAS ANAKNYA
CATATAN ATAS LAPORAN KEUANGAN
KONSOLIDASIAN
Tanggal 31 Desember 2022
Serta Untuk Tahun Yang Berakhir Pada Tanggal
(Disajikan dalam Rupiah, kecuali dinyatakan lain)**

**PT HASNUR INTERNASIONAL SHIPPING TBK
AND ITS SUBSIDIARIES
NOTES TO THE CONSOLIDATED
FINANCIAL STATEMENTS
As at December 31, 2022
And For the Year Then Ended
(Expressed in Rupiah, unless otherwise stated)**

2. IKHTISAR KEBIJAKAN AKUNTANSI YANG SIGNIFIKAN (lanjutan)

2. SUMMARY OF SIGNIFICANT ACCOUNTING POLICIES (continued)

p. Pajak penghasilan (lanjutan)

p. Income tax (continued)

Selisih lebih (kurang) antara jumlah pajak penghasilan final yang telah dibayar dengan jumlah yang dibebankan sebagai beban pajak penghasilan final pada laporan laba rugi dan penghasilan komprehensif lain konsolidasian diakui sebagai pajak dibayar dimuka (utang pajak).

The positive (negative) difference between the final income tax paid and the amount charged as final income tax expense in the consolidated statements of profit or loss and other comprehensive income is recognized as prepaid tax (tax payable).

Pajak tangguhan

Deferred tax

Pajak tangguhan diukur dengan metode liabilitas atas beda waktu pada tanggal pelaporan antara dasar pengenaan pajak untuk aset dan liabilitas dengan nilai tercatatnya untuk tujuan pelaporan keuangan. Liabilitas pajak tangguhan diakui untuk semua perbedaan temporer kena pajak dengan beberapa pengecualian. Aset pajak tangguhan diakui untuk perbedaan temporer yang boleh dikurangkan dan rugi fiskal apabila terdapat kemungkinan besar bahwa jumlah laba kena pajak pada masa mendatang akan memadai untuk mengkompensasi perbedaan temporer dan rugi fiskal.

Deferred tax is provided using the liability method on temporary differences at the reporting date between the tax bases of assets and liabilities and their carrying amounts for financial reporting purposes. Deferred tax liabilities are recognized for all taxable temporary differences with certain exceptions. Deferred tax assets are recognized for deductible temporary differences and tax losses carry-forward to the extent that it is probable that taxable income will be available in future years against which the deductible temporary differences and tax losses carry-forward can be utilized.

Jumlah tercatat aset pajak tangguhan dikaji ulang pada akhir periode pelaporan, dan mengurangi jumlah tercatat jika kemungkinan besar laba kena pajak tidak lagi tersedia dalam jumlah yang memadai untuk mengkompensasi sebagian atau seluruh aset pajak tangguhan. Aset pajak tangguhan yang belum diakui dinilai kembali pada setiap akhir periode pelaporan dan diakui sepanjang kemungkinan besar laba kena pajak mendatang akan memungkinkan aset pajak tangguhan tersedia untuk dipulihkan.

The carrying amount of a deferred tax asset is reviewed at each reporting date and reduced to the extent that it is no longer probable that sufficient taxable income will be available to allow all or part of the benefit of that deferred tax asset to be utilized. Unrecognized deferred tax assets are reassessed at each reporting date and are recognized to the extent that it has become probable that future taxable income will allow the deferred tax assets to be recovered.

Aset dan liabilitas pajak tangguhan dihitung berdasarkan tarif yang akan dikenakan pada periode saat aset direalisasikan atau liabilitas tersebut diselesaikan, berdasarkan undang-undang pajak yang berlaku atau berlaku secara substantif pada akhir periode laporan keuangan. Pengaruh pajak terkait dengan penyesihan dan/atau pemulihan semua perbedaan temporer selama tahun berjalan, termasuk pengaruh perubahan tarif pajak, dikreditkan atau dibebankan pada periode operasi berjalan, untuk transaksi-transaksi yang sebelumnya telah langsung dibebankan atau dikreditkan ke ekuitas.

Deferred tax assets and liabilities are measured at the tax rates that are expected to apply to the period when the asset is realized or the liability is settled, based on tax laws that have been enacted or substantively enacted at the end of reporting period. The related tax effects of the provisions for and/or reversals of all temporary differences during the year, including the effect of change in tax rates, are credited or charged to current period operations, except to the extent that they relate to items previously charged or credited to equity.

**PT HASNUR INTERNASIONAL SHIPPING TBK
DAN ENTITAS ANAKNYA
CATATAN ATAS LAPORAN KEUANGAN
KONSOLIDASIAN
Tanggal 31 Desember 2022
Serta Untuk Tahun Yang Berakhir Pada Tanggal
(Disajikan dalam Rupiah, kecuali dinyatakan lain)**

**PT HASNUR INTERNASIONAL SHIPPING TBK
AND ITS SUBSIDIARIES
NOTES TO THE CONSOLIDATED
FINANCIAL STATEMENTS
As at December 31, 2022
And For the Year Then Ended
(Expressed in Rupiah, unless otherwise stated)**

2. IKHTISAR KEBIJAKAN AKUNTANSI YANG SIGNIFIKAN (lanjutan)

p. Pajak penghasilan (lanjutan)

Pajak tangguhan (lanjutan)

Aset dan liabilitas pajak tangguhan disajikan secara saling hapus saat hak yang dapat dipaksakan secara hukum ada untuk saling hapus aset pajak kini dan liabilitas pajak kini, atau aset pajak tangguhan dan liabilitas pajak tangguhan berkaitan dengan entitas kena pajak yang sama, atau Grup bermaksud untuk menyelesaikan aset dan liabilitas pajak kini dengan dasar neto.

q. Provisi dan kontinjensi

Provisi diakui jika Grup memiliki kewajiban kini (baik bersifat hukum maupun bersifat konstruktif) yang akibat peristiwa masa lalu besar kemungkinannya penyelesaian kewajiban tersebut mengakibatkan arus keluar sumber daya yang mengandung manfaat ekonomi dan estimasi yang andal mengenai jumlah kewajiban tersebut dapat dibuat.

Provisi ditelaah pada setiap akhir periode pelaporan dan disesuaikan untuk mencerminkan estimasi terbaik yang paling kini. Jika arus keluar sumber daya untuk menyelesaikan kewajiban kemungkinan besar tidak terjadi, maka provisi dibatalkan.

Aset dan liabilitas kontinjensi tidak diakui dalam laporan keuangan konsolidasian. Liabilitas kontinjensi diungkapkan dalam laporan keuangan konsolidasian, kecuali arus keluar sumber daya yang mengandung manfaat ekonomi kemungkinannya kecil. Aset kontinjensi diungkapkan dalam laporan keuangan konsolidasian, jika terdapat kemungkinan besar arus masuk manfaat ekonomis akan diperoleh.

r. Dividen

Pembagian dividen kepada para pemegang saham Grup diakui sebagai liabilitas dalam laporan keuangan konsolidasian pada tahun ketika dividen tersebut disetujui oleh para pemegang saham Grup.

2. SUMMARY OF SIGNIFICANT ACCOUNTING POLICIES (continued)

p. Income tax (continued)

Deferred tax (continued)

Deferred tax assets and liabilities are offset when a legally enforceable right exists to offset current tax assets against current tax liabilities, or the deferred tax assets and the deferred tax liabilities relate to the same taxable entity, or the Group intends to settle its current assets and liabilities on a net basis.

q. Provisions and contingencies

Provisions are recognized when the Group has a present obligation (legal or constructive) where, as a result of a past event, it is probable that an outflow of resources embodying economic benefits will be required to settle the obligation and a reliable estimate can be made of the amount of the obligation.

Provisions are reviewed at each end of reporting period and adjusted to reflect the current best estimate. If it is no longer probable that an outflow of resources embodying economic benefits will be required to settle the obligation, the provision is reversed.

Contingent assets and liabilities are not recognized in the consolidated financial statements. Contingent liabilities are disclosed in the consolidated financial statements, unless the possibility of an outflow of resources embodying economic benefits is remote. Contingent assets are disclosed in the consolidated financial statements where an inflow of economic benefits is probable.

r. Dividends

Dividend distribution to the Group's shareholders is recognized as a liability in the consolidated financial statements in the year in which the dividends are approved by the Group's shareholders.

**PT HASNUR INTERNASIONAL SHIPPING TBK
DAN ENTITAS ANAKNYA
CATATAN ATAS LAPORAN KEUANGAN
KONSOLIDASIAN
Tanggal 31 Desember 2022
Serta Untuk Tahun Yang Berakhir Pada Tanggal
(Disajikan dalam Rupiah, kecuali dinyatakan lain)**

**PT HASNUR INTERNASIONAL SHIPPING TBK
AND ITS SUBSIDIARIES
NOTES TO THE CONSOLIDATED
FINANCIAL STATEMENTS
As at December 31, 2022
And For the Year Then Ended
(Expressed in Rupiah, unless otherwise stated)**

2. IKHTISAR KEBIJAKAN AKUNTANSI YANG SIGNIFIKAN (lanjutan)

2. SUMMARY OF SIGNIFICANT ACCOUNTING POLICIES (continued)

s. Transaksi dan saldo dalam mata uang asing

s. Foreign currency transactions and balances

Transaksi selama tahun berjalan dalam mata uang asing dicatat dalam mata uang fungsional berdasarkan nilai tukar yang berlaku pada saat transaksi dilakukan. Pada tanggal laporan posisi keuangan konsolidasian, aset dan liabilitas moneter dalam mata uang asing disesuaikan untuk mencerminkan kurs yang berlaku pada tanggal tersebut dan laba atau rugi kurs yang timbul diakui di dalam laporan laba rugi dan penghasilan komprehensif lain tahun berjalan konsolidasian.

Transactions during the year involving foreign currencies are recorded in the functional currency at the rates of exchange prevailing at the time the transactions are made. At consolidated statements of financial position date, monetary assets and liabilities denominated in foreign currencies are adjusted to reflect the prevailing exchange rates at such date and the resulting gains or losses are recognized in the current year's consolidated statements of profit or loss and other comprehensive income.

Kurs tengah Bank Indonesia adalah sebagai berikut:

The middle rates of exchanges of Bank Indonesia used are as follows:

	2022
1 Dolar Amerika Serikat	15.731

	2021	
	14.269	United States Dollar 1

t. Laba per saham dasar

t. Basic earnings per share

Laba per saham dasar dihitung dengan membagi total laba tahun berjalan yang dapat diatribusikan kepada pemilik entitas induk dengan jumlah rata-rata tertimbang saham biasa yang beredar pada tahun yang bersangkutan.

Basic earnings per share amounts are computed by dividing the total income for the year attributable to owners of the parent entity by the weighted average number of ordinary shares outstanding during the year.

Jumlah rata-rata tertimbang saham biasa yang beredar pada tahun 2022 dan 2021 telah memperhitungkan dampak dari perubahan nilai nominal per lembar saham yang dilaksanakan pada tanggal 8 Oktober 2021 dijelaskan dalam Catatan 25.

The weighted-average number of ordinary shares outstanding for years 2022 and 2021 after giving effect to the change in nominal value per share conducted on October 8, 2021 is disclosed in Note 25.

Perusahaan tidak mempunyai efek berpotensi saham biasa yang bersifat dilutif pada tanggal 31 Desember 2022 dan 2021, dan oleh karenanya, laba per saham dilusian tidak dihitung dan disajikan pada laporan laba rugi dan penghasilan komprehensif lain konsolidasian.

The Company has no outstanding dilutive potential ordinary shares as at December 31, 2022 and 2021, and accordingly, no diluted earnings per share is calculated and presented in the consolidated statements of profit or loss and other comprehensive income.

u. Informasi segmen

u. Segment information

Segmen adalah bagian khusus dari Grup yang terlibat baik dalam menyediakan produk dan jasa (segmen usaha), maupun dalam menyediakan produk dalam lingkungan ekonomi tertentu (segmen geografis), yang memiliki risiko dan imbalan yang berbeda dari segmen lainnya.

A segment is a distinguishable component of the Group that is engaged either in providing certain products (business segment), or in providing certain products within a particular economic environment (geographical segment), which is subject to risk and rewards that are different from those of other segments.

**PT HASNUR INTERNASIONAL SHIPPING TBK
DAN ENTITAS ANAKNYA
CATATAN ATAS LAPORAN KEUANGAN
KONSOLIDASIAN
Tanggal 31 Desember 2022
Serta Untuk Tahun Yang Berakhir Pada Tanggal
(Disajikan dalam Rupiah, kecuali dinyatakan lain)**

**PT HASNUR INTERNASIONAL SHIPPING TBK
AND ITS SUBSIDIARIES
NOTES TO THE CONSOLIDATED
FINANCIAL STATEMENTS
As at December 31, 2022
And For the Year Then Ended
(Expressed in Rupiah, unless otherwise stated)**

2. IKHTISAR KEBIJAKAN AKUNTANSI YANG SIGNIFIKAN (lanjutan)

u. Informasi segmen (lanjutan)

Jumlah setiap unsur segmen dilaporkan merupakan ukuran yang dilaporkan kepada pengambil keputusan operasional untuk tujuan pengambilan keputusan untuk mengalokasikan sumber daya kepada segmen dan menilai kinerjanya.

Pendapatan, beban, hasil, aset dan liabilitas segmen termasuk item-item yang dapat diatribusikan langsung kepada suatu segmen serta hal-hal yang dapat dialokasikan dengan dasar yang sesuai terhadap segmen tersebut. Segmen ditentukan sebelum saldo dan transaksi antar Grup dieliminasi sebagai bagian dari proses konsolidasi.

v. Standar, Amendemen/Penyesuaian dan Interpretasi Standar yang Berlaku Efektif pada Tahun Berjalan

Dalam tahun berjalan, Grup telah menerapkan standar dan sejumlah amendemen/penyesuaian/interpretasi PSAK yang relevan dengan operasinya dan efektif untuk periode akuntansi yang dimulai pada atau setelah 1 Januari 2022. Penerapan atas PSAK baru/revisi tidak mengakibatkan perubahan atas kebijakan akuntansi Grup dan tidak memiliki dampak material terhadap jumlah yang dilaporkan pada tahun berjalan atau tahun-tahun sebelumnya, kecuali sebagaimana diungkapkan di bawah ini.

- PSAK 22 (Amendemen) Kombinasi Bisnis: Referensi ke Kerangka Konseptual.
- PSAK 57 (Amendemen) Provisi, Liabilitas Kontinjensi dan Aset Kontinjensi tentang Kontrak Memberatkan - Biaya Memenuhi Kontrak.
- Penyesuaian Tahunan 2021 atas PSAK (amendemen PSAK 69 Agrikultur, PSAK 71 Instrumen Keuangan, dan PSAK 73 Sewa).

w. Standar dan Amendemen Standar Telah Diterbitkan Tapi Belum Diterapkan

Pada tanggal persetujuan laporan keuangan konsolidasian, standar dan amendemen-amendemen atas PSAK yang relevan bagi Grup, yang telah diterbitkan namun belum berlaku efektif, dengan penerapan dini diizinkan, adalah sebagai berikut:

2. SUMMARY OF SIGNIFICANT ACCOUNTING POLICIES (continued)

u. Segment information (continued)

The amount of each segment item reported shall be the measure reported to the chief operating decision maker for the purposes of making decisions about allocating resources to the segment and assessing its performance.

Segment revenue, expenses, result, assets and liabilities include items directly attributable to a segment as well as those that can be allocated on a reasonable basis to that segment. They are determined before intra-group balances and intra-group transactions are eliminated in the consolidation process.

v. Standards, Amendments/Improvements and Interpretation to Standards Effective in the Current Year

In the current year, the Group has applied new standards and a number of amendments/improvements to PSAK that are relevant to its operations and effective for accounting period beginning on or after January 1, 2022. The adoption of these new/revised PSAKs does not result in changes to the Group's accounting policies and has no material effect on the amounts reported for the current or prior years, except as discussed below.

- PSAK 22 (Amendment) Business Combinations: References to the Conceptual Framework.
- PSAK 57 (Amendment) Provisions, Contingent Liabilities and Contingent Assets: Onerous Contracts - Cost of Fulfilling the Contracts.
- 2021 Annual Improvements to PSAK (amendments to PSAK 69 Agriculture, PSAK 71 Financial Instruments, and PSAK 73 Leases).

w. Standard and Amendments to Standards Issued not yet Adopted

At the date of authorization of these consolidated financial statements, the following standards and amendments to PSAK relevant to the Group were issued but not effective, with early application permitted:

**PT HASNUR INTERNASIONAL SHIPPING TBK
DAN ENTITAS ANAKNYA
CATATAN ATAS LAPORAN KEUANGAN
KONSOLIDASIAN
Tanggal 31 Desember 2022
Serta Untuk Tahun Yang Berakhir Pada Tanggal
(Disajikan dalam Rupiah, kecuali dinyatakan lain)**

**PT HASNUR INTERNASIONAL SHIPPING TBK
AND ITS SUBSIDIARIES
NOTES TO THE CONSOLIDATED
FINANCIAL STATEMENTS
As at December 31, 2022
And For the Year Then Ended
(Expressed in Rupiah, unless otherwise stated)**

2. IKHTISAR KEBIJAKAN AKUNTANSI YANG SIGNIFIKAN (lanjutan)

w. Standar dan Amendemen Standar Telah Diterbitkan Tapi Belum Diterapkan (lanjutan)

Efektif untuk periode yang dimulai pada atau setelah tanggal 1 Januari 2023

- PSAK 1 (Amendemen) Penyajian Laporan Keuangan: Klasifikasi Liabilitas sebagai Jangka Pendek atau Jangka Panjang.
- PSAK 16 (Amendemen) Aset Tetap: Hasil Sebelum Penggunaan yang Diintensikan.
- PSAK 25 (Amendemen) Kebijakan Akuntansi, Perubahan Estimasi Akuntansi, dan Kesalahan: Definisi Estimasi Akuntansi.
- PSAK 1 (Amendemen) Penyajian Laporan Keuangan: Pengungkapan Kebijakan Akuntansi.
- PSAK 46 (Amendemen), "Pajak Penghasilan": Pajak Tangguhan terkait Aset dan Liabilitas yang Timbul dari Transaksi Tunggal.

Grup sedang menganalisa dampak penerapan standar akuntansi dan interpretasi tersebut di atas terhadap laporan keuangan konsolidasian Grup.

x. Peristiwa setelah periode pelaporan

Peristiwa setelah periode pelaporan yang memberikan informasi tambahan tentang posisi Grup pada periode pelaporan (menyesuaikan peristiwa) tercermin dalam laporan keuangan konsolidasian.

Peristiwa setelah periode pelaporan yang tidak menyesuaikan peristiwa, jika ada, diungkapkan ketika material terhadap laporan keuangan konsolidasian.

3. PERTIMBANGAN KRITIS AKUNTANSI DAN SUMBER UTAMA KETIDAKPASTIAN ESTIMASI

Penyusunan laporan keuangan konsolidasian Grup mengharuskan manajemen untuk membuat pertimbangan, estimasi dan asumsi yang memengaruhi jumlah yang dilaporkan dari pendapatan, beban, aset dan liabilitas, dan pengungkapan atas liabilitas kontinjensi, pada akhir periode pelaporan. Ketidakpastian mengenai asumsi dan estimasi tersebut dapat mengakibatkan penyesuaian material terhadap nilai tercatat pada aset dan liabilitas dalam periode pelaporan berikutnya.

2. SUMMARY OF SIGNIFICANT ACCOUNTING POLICIES (continued)

w. Standard and Amendments to Standards Issued not yet Adopted (continued)

Effective for periods beginning on or after January 1, 2023

- PSAK 1 (Amendment) Presentation of financial statements: Classification of Liabilities as Current or Non-current.
- PSAK 16 (Amendment) Property, Plant and Equipment: Proceeds before Intended Use.
- PSAK 25 (Amendment) Accounting Policies, Changes in Accounting Estimates and Errors: Definition of Accounting Estimates.
- Amendments to PSAK 1 (Amendment) Presentation of Financial Statements: Disclosure of Accounting Policies.
- PSAK 46 (Amendment), "Income Taxes": Deferred Tax related to Assets and Liabilities arising from a Single Transaction.

The Group is still assessing the impact of these accounting standards and interpretations on the Group's consolidated financial statements.

x. Events after the reporting period

Events after the reporting period that provide additional information about the Group's position at the reporting period (adjusting events) are reflected in the consolidated financial statements.

Events after the reporting period that are not adjusting events, if any, are disclosed when material to the consolidated financial statements.

3. CRITICAL ACCOUNTING JUDGMENTS AND KEY SOURCES OF ESTIMATION UNCERTAINTY

The preparation of the Group's consolidated financial statements requires management to make judgments, estimates and assumptions that affect the reported amounts of revenues, expenses, assets and liabilities, and the disclosure of contingent liabilities, at the end of the reporting period. Uncertainty about these assumptions and estimates could result in outcomes that require a material adjustment to the carrying amount of the asset and liability affected in future periods.

**PT HASNUR INTERNASIONAL SHIPPING TBK
DAN ENTITAS ANAKNYA
CATATAN ATAS LAPORAN KEUANGAN
KONSOLIDASIAN
Tanggal 31 Desember 2022
Serta Untuk Tahun Yang Berakhir Pada Tanggal
(Disajikan dalam Rupiah, kecuali dinyatakan lain)**

**PT HASNUR INTERNASIONAL SHIPPING TBK
AND ITS SUBSIDIARIES
NOTES TO THE CONSOLIDATED
FINANCIAL STATEMENTS
As at December 31, 2022
And For the Year Then Ended
(Expressed in Rupiah, unless otherwise stated)**

3. PERTIMBANGAN KRITIS AKUNTANSI DAN SUMBER UTAMA KETIDAKPASTIAN ESTIMASI (lanjutan)

Pertimbangan

Pertimbangan berikut ini dibuat oleh manajemen dalam rangka penerapan kebijakan akuntansi Grup yang memiliki pengaruh paling signifikan atas jumlah yang diakui dalam laporan keuangan konsolidasian:

Klasifikasi aset dan liabilitas keuangan

Grup menetapkan klasifikasi atas aset dan liabilitas tertentu sebagai aset keuangan dan liabilitas keuangan dengan mempertimbangkan bila definisi yang ditetapkan PSAK No. 71 dipenuhi. Dengan demikian, aset keuangan dan liabilitas keuangan diakui sesuai dengan kebijakan akuntansi Grup seperti diungkapkan pada Catatan 2e.

Estimasi dan asumsi

Asumsi utama masa depan dan sumber utama estimasi ketidakpastian lain pada tanggal pelaporan yang memiliki risiko signifikan bagi penyesuaian yang material terhadap nilai tercatat aset dan liabilitas untuk tahun berikutnya diungkapkan di bawah ini.

Grup mendasarkan asumsi dan estimasi pada parameter yang tersedia pada saat laporan keuangan disusun. Asumsi dan situasi mengenai perkembangan masa depan mungkin berubah akibat perubahan pasar atau situasi di luar kendali Grup. Perubahan tersebut dicerminkan dalam asumsi terkait pada saat terjadinya.

Estimasi provisi untuk kerugian penurunan nilai atas piutang

Tingkat provisi yang spesifik dievaluasi oleh manajemen dengan dasar faktor-faktor yang memengaruhi tingkat tertagihnya piutang tersebut. Dalam kasus ini, Grup menggunakan pertimbangan berdasarkan fakta dan kondisi terbaik yang tersedia meliputi tetapi tidak terbatas pada jangka waktu hubungan Grup dengan pelanggan dan status kredit pelanggan berdasarkan laporan dari pihak ketiga dan faktor-faktor pasar yang telah diketahui, untuk mencatat pencadangan spesifik untuk pelanggan terhadap jumlah jatuh tempo untuk mengurangi piutang Grup menjadi jumlah yang diharapkan tertagih.

3. CRITICAL ACCOUNTING JUDGMENTS AND KEY SOURCES OF ESTIMATION UNCERTAINTY (continued)

Judgments

The following judgments are made by management in the process of applying the Group's accounting policies that have the most significant effects on the amounts recognized in the consolidated financial statements:

Classification of financial assets and liabilities

The Group determines the classifications of certain assets and liabilities as financial assets and financial liabilities by judging if they meet the definition set forth in PSAK No. 71. Accordingly, the financial assets and financial liabilities are accounted for in accordance with the Group's accounting policies disclosed in Note 2e.

Estimates and assumptions

The key assumptions concerning the future and other key sources of estimation uncertainty at the reporting date that have a significant risk of causing a material adjustment to the carrying amounts of assets and liabilities within the next financial year are disclosed below.

The Group based its assumptions and estimates on parameters available when the financial statements were prepared. Existing circumstances and assumptions about future developments may change due to market changes or circumstances arising beyond the control of the Group. Such changes are reflected in the assumptions when they occur.

Estimating provision for impairment loss on receivables

The level of a specific provision is evaluated by management on the basis of factors that affect the collectibility of the accounts. In these cases, the Group uses judgement based on the best available facts and circumstances, including but not limited to, the length of the Group's relationship with the customers and customers' credits status based on third-party credit reports and known market factors, to record specific reserves for customers against amounts due in order to reduce the Group's receivables to amounts that it expects to collect.

**PT HASNUR INTERNASIONAL SHIPPING TBK
DAN ENTITAS ANAKNYA
CATATAN ATAS LAPORAN KEUANGAN
KONSOLIDASIAN
Tanggal 31 Desember 2022
Serta Untuk Tahun Yang Berakhir Pada Tanggal
(Disajikan dalam Rupiah, kecuali dinyatakan lain)**

**PT HASNUR INTERNASIONAL SHIPPING TBK
AND ITS SUBSIDIARIES
NOTES TO THE CONSOLIDATED
FINANCIAL STATEMENTS
As at December 31, 2022
And For the Year Then Ended
(Expressed in Rupiah, unless otherwise stated)**

3. PERTIMBANGAN KRITIS AKUNTANSI DAN SUMBER UTAMA KETIDAKPASTIAN ESTIMASI (lanjutan)

Estimasi dan asumsi (lanjutan)

Estimasi provisi untuk kerugian penurunan nilai atas piutang (lanjutan)

Pencadangan secara spesifik ini dievaluasi kembali dan disesuaikan jika terdapat informasi tambahan yang diterima yang memengaruhi jumlah yang diestimasi. Selain provisi khusus terhadap piutang yang signifikan secara individual, Grup juga mengakui provisi penurunan nilai secara kolektif terhadap risiko kredit debitur yang dikelompokkan berdasarkan karakteristik kredit yang sama, dan meskipun tidak secara spesifik diidentifikasi membutuhkan provisi khusus, memiliki risiko gagal bayar lebih tinggi daripada ketika piutang pada awalnya diberikan kepada debitur.

Grup menerapkan pendekatan yang disederhanakan untuk mengukur kerugian kredit ekspektasian yang menggunakan cadangan kerugian kredit ekspektasian seumur hidup untuk seluruh piutang usaha. Dalam penentuan kerugian kredit ekspektasian, manajemen diharuskan untuk menggunakan pertimbangan dalam mendefinisikan hal apa yang dianggap sebagai kenaikan risiko kredit yang signifikan dan dalam pembuatan asumsi dan estimasi, untuk menghubungkan informasi yang relevan tentang kejadian masa lalu, kondisi terkini dan perkiraan atas kondisi ekonomi. Pertimbangan diaplikasikan dalam menentukan periode seumur hidup dan titik pengakuan awal piutang.

Imbalan kerja

Penentuan biaya liabilitas imbalan kerja Grup bergantung pada pemilihan asumsi yang digunakan oleh aktuaris independen dalam menghitung jumlah tersebut. Asumsi tersebut termasuk antara lain, tingkat diskonto, tingkat kenaikan gaji tahunan, tingkat pengunduran diri karyawan tahunan, tingkat kecacatan, umur pensiun dan tingkat kematian. Hasil aktual yang berbeda dari asumsi yang ditetapkan Grup langsung diakui dalam laba atau rugi pada saat terjadinya. Sementara Grup berkeyakinan bahwa asumsi tersebut adalah wajar dan sesuai, perbedaan signifikan pada hasil aktual atau perubahan signifikan dalam asumsi yang ditetapkan Grup dapat memengaruhi secara material liabilitas diestimasi atas pensiun dan imbalan kerja dan beban imbalan kerja neto. Penjelasan lebih rinci diungkapkan dalam Catatan 20 dan 16.

3. CRITICAL ACCOUNTING JUDGMENTS AND KEY SOURCES OF ESTIMATION UNCERTAINTY (continued)

Estimates and assumptions (continued)

Estimating provision for impairment loss on receivables (continued)

These specific reserves are re-evaluated and adjusted as additional information received affects the amounts estimated. In addition to specific provision against individually significant receivables, the Group also recognizes a collective impairment provision against credit exposure of its debtors which are grouped based on common credit characteristics, and although not specifically identified as requiring a specific provision, have a greater risk of default than when the receivables were originally granted to the debtors.

The Group applies simplified approach to measuring expected credit losses which uses a lifetime expected loss allowance for all trade receivables. In determining expected credit losses, management is required to exercise judgement in defining what is considered to be a significant increase in credit risk and in making assumptions and estimates, to incorporate relevant information about past events, current conditions and forecasts of economic conditions. Judgement has been applied in determining the lifetime and point of initial recognition of receivables.

Employee benefits

The determination of the Group's cost for employee benefits liabilities is dependent on its selection of certain assumptions used by the independent actuaries in calculating such amounts. Those assumptions include among others, discount rates, future annual salary increase, annual employee turn-over rate, disability rate, retirement age and mortality rate. Actual results that differ from the Group's assumptions are recognized immediately in the profit or loss as and when they occurred. While the Group believes that its assumptions are reasonable and appropriate, significant differences in the Group's actual experiences or significant changes in the Group's assumptions may materially affect its estimated liabilities for employee benefits and net employee benefits expense. Further details are disclosed in Notes 20 and 16.

**PT HASNUR INTERNASIONAL SHIPPING TBK
DAN ENTITAS ANAKNYA
CATATAN ATAS LAPORAN KEUANGAN
KONSOLIDASIAN
Tanggal 31 Desember 2022
Serta Untuk Tahun Yang Berakhir Pada Tanggal
(Disajikan dalam Rupiah, kecuali dinyatakan lain)**

**PT HASNUR INTERNASIONAL SHIPPING TBK
AND ITS SUBSIDIARIES
NOTES TO THE CONSOLIDATED
FINANCIAL STATEMENTS
As at December 31, 2022
And For the Year Then Ended
(Expressed in Rupiah, unless otherwise stated)**

3. PERTIMBANGAN KRITIS AKUNTANSI DAN SUMBER UTAMA KETIDAKPASTIAN ESTIMASI (lanjutan)

Estimasi dan asumsi (lanjutan)

Penyusutan aset tetap

Biaya perolehan aset tetap disusutkan dengan menggunakan metode garis lurus berdasarkan taksiran masa manfaat ekonomisnya. Manajemen mengestimasi masa manfaat ekonomis aset tetap antara 4 sampai dengan 20 tahun. Ini merupakan masa manfaat ekonomis yang secara umum diharapkan dalam industri dimana Grup menjalankan bisnisnya. Perubahan tingkat pemakaian dan perkembangan teknologi dapat memengaruhi masa manfaat ekonomis dan nilai sisa aset, dan karenanya biaya penyusutan masa depan mungkin direvisi. Penjelasan lebih rinci diungkapkan dalam Catatan 2j dan 9.

Instrumen keuangan

Grup mencatat aset dan liabilitas keuangan tertentu berdasarkan nilai wajar pada pengakuan awal, yang mengharuskan penggunaan estimasi akuntansi. Sementara komponen signifikan atas pengukuran nilai wajar ditentukan menggunakan bukti objektif yang dapat diverifikasi, jumlah perubahan nilai wajar dapat berbeda bila Grup menggunakan metodologi penilaian yang berbeda. Perubahan nilai wajar aset dan liabilitas keuangan tersebut dapat memengaruhi secara langsung laporan laba rugi dan penghasilan komprehensif lain Grup. Penjelasan lebih rinci dijelaskan dalam Catatan 2e dan 24.

Pajak penghasilan

Pertimbangan signifikan dilakukan dalam menentukan provisi atas pajak penghasilan badan. Terdapat transaksi dan perhitungan tertentu yang penentuan pajak akhirnya adalah tidak pasti sepanjang kegiatan usaha normal. Grup mengakui liabilitas atas pajak penghasilan badan berdasarkan estimasi apakah akan terdapat tambahan pajak penghasilan badan. Penjelasan lebih rinci diungkapkan dalam Catatan 15.

3. CRITICAL ACCOUNTING JUDGMENTS AND KEY SOURCES OF ESTIMATION UNCERTAINTY (continued)

Estimates and assumptions (continued)

Depreciation of property, plant and equipment

The costs of property, plant and equipment are depreciated on a straight-line method over their estimated useful lives. Management estimates the useful lives of these property, plant and equipment to be within 4 to 20 years. These are common life expectancies applied in the industries where the Group conducts its businesses. Changes in the expected level of usage and technological development could impact the economic useful lives and the residual values of these assets, and therefore future depreciation charges could be revised. Further details are disclosed in Notes 2j and 9.

Financial instruments

The Group recorded certain financial assets and liabilities initially based on fair values, which requires the use of accounting estimates. While significant components of fair value measurement were determined using verifiable objective evidences, the amount of changes in fair values would differ if the Group utilized different valuation methodology. Any changes in fair values of these financial assets and liabilities would affect directly the Group's statement of profit or loss and other comprehensive income. Further details are disclosed in Notes 2e and 24.

Income tax

Significant judgment is involved in determining the provision for corporate income tax. There are certain transactions and computation for which the ultimate tax determination is uncertain during the ordinary course of business. The Group recognizes liabilities for expected corporate income tax issues based on estimates of whether additional corporate income tax will be due. Further details are disclosed in Note 15.

**PT HASNUR INTERNASIONAL SHIPPING TBK
DAN ENTITAS ANAKNYA
CATATAN ATAS LAPORAN KEUANGAN
KONSOLIDASIAN
Tanggal 31 Desember 2022
Serta Untuk Tahun Yang Berakhir Pada Tanggal
(Disajikan dalam Rupiah, kecuali dinyatakan lain)**

**PT HASNUR INTERNASIONAL SHIPPING TBK
AND ITS SUBSIDIARIES
NOTES TO THE CONSOLIDATED
FINANCIAL STATEMENTS
As at December 31, 2022
And For the Year Then Ended
(Expressed in Rupiah, unless otherwise stated)**

4. KAS DAN BANK

	2022
Kas	12.621.358
Bank	
<u>Rekening Rupiah</u>	
Pihak ketiga	
PT Bank Negara Indonesia (Persero) Tbk	178.781.380.700
PT Bank Mandiri (Persero) Tbk	4.049.830.626
PT Bank Oke Indonesia Tbk	40.125.385
PT Bank DBS Indonesia	-
<u>Rekening Dolar Amerika Serikat</u>	
Pihak ketiga	
PT Bank DBS Indonesia (AS\$0 dan AS\$13.324 pada 31 Desember 2022 dan 2021)	-
Total	182.883.958.069

4. CASH ON HAND AND IN BANKS

	2021	
	25.666.150	Cash on hand
		Cash in banks
		<u>Rupiah Accounts</u>
		Third parties
		PT Bank Negara Indonesia (Persero) Tbk
	156.272.065.160	PT Bank Mandiri (Persero) Tbk
	2.970.727.475	PT Bank Oke Indonesia Tbk
	39.489.162	PT Bank DBS Indonesia
	8.519.402.658	<u>United States Dollar Account</u>
		Third parties
		PT Bank DBS Indonesia (US\$nil and US\$13,324 as at December 31, 2022 and 2021)
	190.129.288	
Total	168.017.479.893	Total

5. PIUTANG USAHA

	2022
Pihak-pihak berelasi (Catatan 22) Rupiah	
PT Bhumi Rantau Energi	15.677.392.436
PT Energi Batubara Lestari	10.726.132.921
PT Hasnur Jaya International	4.581.011.858
Sub-total	30.984.537.215
Pihak ketiga - bagian lancar Rupiah	
PT Kaltim Prima Coal	8.859.471.995
PT Global Bara Unggul	4.532.591.507
PT Pandora Multi Artha	3.692.216.835
PT Arutmin Indonesia	2.355.817.307
PT Watama Prima	2.290.849.618
PT Permata Lintas Abadi	1.847.924.777
PT Bumi Persada Permai	1.389.477.546
PT Baruna Dirga Dharma	825.516.605
PT Maritime Power	-
PT Pelayaran Bahtera Adhiguna	-
PT Pelita Samudera Shipping	-
PT Mineratama Prima Abadi	-
PT Kaltaqa Carbon Asia	-
PT Bukit Samudera Logistik	-
PT Globalindo Anugrah Pratama	-
Lain-lain (masing-masing dibawah Rp500 juta)	322.360.127
Pihak ketiga - bagian tidak lancar Rupiah	
PT Indomuda Satria Internusa	-
Sub-total	26.116.226.317
Total	57.100.763.532
Dikurangi: penyisihan atas ECLs	(223.342.332)
Neto	56.877.421.200

5. TRADE RECEIVABLES

	2021	
		Related parties (Note 22) Rupiah
	9.527.148.392	PT Bhumi Rantau Energi
	9.916.734.540	PT Energi Batubara Lestari
	3.089.104.998	PT Hasnur Jaya International
Sub-total	22.532.987.930	Sub-total
		Third parties - current portion Rupiah
		PT Kaltim Prima Coal
		PT Global Bara Unggul
		PT Pandora Multi Artha
		PT Arutmin Indonesia
	825.937.310	PT Watama Prima
		PT Permata Lintas Abadi
		PT Bumi Persada Permai
		PT Baruna Dirga Dharma
	4.200.873.834	PT Maritime Power
	2.731.746.574	PT Pelayaran Bahtera Adhiguna
	1.119.999.857	PT Pelita Samudera Shipping
	1.021.611.740	PT Mineratama Prima Abadi
	827.396.900	PT Kaltaqa Carbon Asia
	630.843.128	PT Bukit Samudera Logistik
	630.000.000	PT Globalindo Anugrah Pratama
		Others (each below Rp500 million)
	2.250.948.279	
		Third party - non-current portion Rupiah
	1.466.438.021	PT Indomuda Satria Internusa
Sub-total	15.705.795.643	Sub-total
Total	38.238.783.573	Total
Dikurangi: penyisihan atas ECLs	(2.046.987.229)	Less: allowance for ECLs
Neto	36.191.796.344	Net

**PT HASNUR INTERNASIONAL SHIPPING TBK
DAN ENTITAS ANAKNYA
CATATAN ATAS LAPORAN KEUANGAN
KONSOLIDASIAN
Tanggal 31 Desember 2022
Serta Untuk Tahun Yang Berakhir Pada Tanggal
(Disajikan dalam Rupiah, kecuali dinyatakan lain)**

**PT HASNUR INTERNASIONAL SHIPPING TBK
AND ITS SUBSIDIARIES
NOTES TO THE CONSOLIDATED
FINANCIAL STATEMENTS
As at December 31, 2022
And For the Year Then Ended
(Expressed in Rupiah, unless otherwise stated)**

5. PIUTANG USAHA (lanjutan)

Analisis umur piutang usaha adalah sebagai berikut:

	2022
Belum jatuh tempo	52.346.797.316
Jatuh tempo:	
Sampai dengan 30 hari	2.842.321.953
31 - 90 hari	1.616.161.203
> 90 hari	295.483.060
Total	57.100.763.532
Dikurangi: penyisihan atas ECLs	(223.342.332)
Neto	56.877.421.200

Mutasi penyisihan penurunan nilai piutang usaha:

	2022
Saldo awal	(2.046.987.229)
Pembalikan (penambahan) (Catatan 21)	1.823.644.897
Penghapusan	-
Saldo akhir	(223.342.332)

Pada tanggal 31 Desember 2022 dan 2021 piutang usaha Grup sebesar Rp20.000.000.000 digunakan sebagai jaminan atas pinjaman bank jangka panjang PT Bank Negara Indonesia (Persero) Tbk (Catatan 14).

Cadangan kerugian penurunan nilai piutang usaha yang dibentuk Perusahaan dan entitas anak pada 31 Desember 2022 dan 2021 berdasarkan penilaian cadangan kerugian penurunan nilai piutang usaha yang dibentuk Perusahaan dan entitas anak berdasarkan penilaian secara kolektif sesuai dengan PSAK 71.

Berdasarkan Internal Memo No. 308/HIS-JKT/DIR-UM6/XII/2022 tanggal 31 Desember 2022, Grup menyetujui penghapusan piutang usaha dari pihak ketiga sebesar Rp3.818.212.340 dan dicatat sebagai bagian dari beban usaha - penghapusan piutang usaha tahun 2022 (Catatan 21).

Manajemen Grup berpendapat bahwa cadangan kerugian penurunan nilai adalah cukup untuk menutupi kemungkinan atas tidak tertagihnya piutang usaha.

5. TRADE RECEIVABLES (continued)

The aging analysis of trade receivables are as follows:

	2021	
	31.473.896.808	<i>Not yet due</i>
		<i>Due:</i>
		<i>Up to 30 days</i>
		<i>31 - 90 days</i>
		<i>> 90 days</i>
Total	38.238.783.573	<i>Total</i>
Dikurangi: penyisihan atas ECLs	(2.046.987.229)	<i>Less: allowance for ECLs</i>
Neto	36.191.796.344	Neto

Movement of allowances for impairment of trade receivables:

	2021	
Saldo awal	(1.413.656.060)	<i>Beginning balance</i>
Pembalikan (penambahan) (Catatan 21)	(633.331.169)	<i>Reversal (addition) (Note 21)</i>
Penghapusan	-	<i>Written-off</i>
Saldo akhir	(2.046.987.229)	Ending balance

As at December 31, 2022 and 2021 the Group's trade receivables amounting to Rp20,000,000,000 are pledged as collaterals for long-term bank loan PT Bank Negara Indonesia (Persero) Tbk (Note 14).

The expected loss provision of trade receivables established by the Company and its subsidiaries as at December 31, 2022 and 2021 was based on expected loss provision of trade receivables established by the Company and its subsidiaries based on the results of a collective review in accordance with PSAK 71.

Based on Internal Memo No. 308/HIS-JKT/DIR-UM6/XII/2022 dated December 31, 2022, the Group approved the write-off of trade receivables from third parties amounting to Rp3,818,212,340 and recorded as part of the operating expense - trade receivables written-off in 2022 (Note 21).

The management of the Group believes that the allowance for impairment losses is adequate to cover any loss from uncollectible accounts.

**PT HASNUR INTERNASIONAL SHIPPING TBK
DAN ENTITAS ANAKNYA
CATATAN ATAS LAPORAN KEUANGAN
KONSOLIDASIAN
Tanggal 31 Desember 2022
Serta Untuk Tahun Yang Berakhir Pada Tanggal
(Disajikan dalam Rupiah, kecuali dinyatakan lain)**

**PT HASNUR INTERNASIONAL SHIPPING TBK
AND ITS SUBSIDIARIES
NOTES TO THE CONSOLIDATED
FINANCIAL STATEMENTS
As at December 31, 2022
And For the Year Then Ended
(Expressed in Rupiah, unless otherwise stated)**

6. PERSEDIAAN

Akun ini terdiri dari:

	2022
Bahan bakar	8.781.013.801
Suku cadang	334.006.253
Total	9.115.020.054

Manajemen Grup berpendapat bahwa nilai tercatat persediaan mendekati nilai realisasi neto-nya.

6. INVENTORIES

This account consists of:

	2021	
	6.798.107.719	<i>Fuel</i>
	268.057.267	<i>Spareparts</i>
Total	7.066.164.986	Total

The Group's management is of the opinion that the carrying amount of inventories approximate their net realizable value.

7. BEBAN DIBAYAR DIMUKA

	2022
Asuransi	1.756.255.091
Lain-lain	453.362.235
Total	2.209.617.326

7. PREPAYMENT

	2021	
	1.440.456.255	<i>Insurance</i>
	817.565.006	<i>Others</i>
Total	2.258.021.261	Total

8. UANG MUKA OPERASIONAL DAN PEMBELIAN ASET TETAP

a. Uang muka operasional:

	2022
Biaya kapal	4.708.187.335
<i>Docking</i>	532.241.583
Lain-lain	636.463.287
Total	5.876.892.205

b. Uang muka pembelian aset tetap:

	2022
Tanah (Catatan 22)	26.823.491.000
Kapal dan tongkang	17.269.020.000
Total	44.092.511.000

Berdasarkan Akta Notaris Dr. Yudo Diharjo Lantanea No. 5 tanggal 11 November 2022, Grup sepakat mengadakan perjanjian pembangunan dan jual beli kapal dengan PT Palma Progress Shipyard. Grup memiliki komitmen untuk membeli 1 (satu) unit *tugboat* berukuran 28,55 meter dengan harga USD1.660.000. *Tugboat* akan diserahkan tidak lebih dari enam (6) bulan setelah pembayaran pertama tanggal 17 Oktober 2022.

8. ADVANCE PAYMENTS FOR OPERATIONAL AND PURCHASE OF FIXED ASSETS

a. Advance payments for operational:

	2021	
	843.500.000	<i>Vessels Cost</i>
	2.752.820.655	<i>Docking</i>
	388.742.454	<i>Others</i>
Total	3.985.063.109	Total

b. Advance payments for purchase of assets:

	2021	
	26.823.491.000	<i>Land (Note 22)</i>
	-	<i>Vessel and tugboat</i>
Total	26.823.491.000	Total

Based on Notarial Deed of Dr. Yudo Diharjo Lantanea No. 5 dated November 11, 2022, the Group agreed to enter into shipbuilding and sales purchase agreement with PT Palma Progress Shipyard. The Group has a commitment to buy 1 (one) unit of *tugboat* with the size of 28.55 meter, price at USD1,660,000. The *tugboat* will be delivered no latter than six (6) months after first payment dated October 17, 2022.

**PT HASNUR INTERNASIONAL SHIPPING TBK
DAN ENTITAS ANAKNYA
CATATAN ATAS LAPORAN KEUANGAN
KONSOLIDASIAN
Tanggal 31 Desember 2022
Serta Untuk Tahun Yang Berakhir Pada Tanggal
(Disajikan dalam Rupiah, kecuali dinyatakan lain)**

**PT HASNUR INTERNASIONAL SHIPPING TBK
AND ITS SUBSIDIARIES
NOTES TO THE CONSOLIDATED
FINANCIAL STATEMENTS
As at December 31, 2022
And For the Year Then Ended
(Expressed in Rupiah, unless otherwise stated)**

**8. UANG MUKA OPERASIONAL DAN PEMBELIAN
ASET TETAP (lanjutan)**

Berdasarkan Akta Notaris Yondri Darto, S.H., No. 8363/L/XI/2022 tanggal 11 November 2022, Grup sepakat mengadakan perjanjian pembuatan dan jual beli kapal dengan PT Tunas Karya Bahari Indonesia. Grup memiliki komitmen untuk membeli 1 (satu) unit tongkang dengan harga Rp31.850.000.000.

**8. ADVANCE PAYMENTS FOR OPERATIONAL
AND PURCHASE OF FIXED ASSETS
(continued)**

Based on Notarial Deed of Yondri Darto, S.H., No. 8363/L/XI/2022 dated November 11, 2022, the Group agreed to enter into shipbuilding and sales purchase agreement with PT Tunas Karya Bahari Indonesia. The Group has a commitment to buy 1 (one) unit of barge price at Rp31,850,000,000.

9. ASET TETAP - NETO

9. PROPERTY, PLANT AND EQUIPMENT - NET

31 Desember/December 31, 2022

	Saldo Awal/ Beginning Balance	Penambahan/ Additions	Pengurangan/ Deductions	Reklasifikasi/ Reclassification	Saldo Akhir/ Ending Balance	
Harga Perolehan						Acquisition Cost
Bangunan	216.476.300	-	-	112.400.000	328.876.300	Buildings
Kapal	454.545.471.245	87.011.097.000	-	(2.803.039.858)	538.753.528.387	Vessels
Mesin	1.257.412.750	-	-	-	1.257.412.750	Machineries
Kendaraan	3.099.106.455	291.920.721	-	-	3.391.027.176	Vehicles
Peralatan kantor	4.686.798.506	1.607.466.252	-	367.483.000	6.661.747.758	Office equipment
Sub-total	463.805.265.256	88.910.483.973	-	(2.323.156.858)	550.392.592.371	Sub-total
Akumulasi Penyusutan						Accumulated Depreciation
Bangunan	71.244.370	42.773.305	-	49.175.000	163.192.675	Buildings
Kapal	204.312.975.063	26.456.322.828	-	(3.487.795.658)	227.281.502.233	Vessels
Mesin	1.257.412.750	-	-	-	1.257.412.750	Machineries
Kendaraan	1.992.137.130	294.450.033	-	33.762.299	2.320.349.462	Vehicles
Peralatan kantor	2.245.049.596	844.902.120	-	1.081.701.501	4.171.653.217	Office equipment
Sub-total	209.878.818.909	27.638.448.286	-	(2.323.156.858)	235.194.110.337	Sub-total
Nilai Tercatat	253.926.446.347				315.198.482.034	Carrying Value

31 Desember/December 31, 2021

	Saldo Awal/ Beginning Balance	Penambahan/ Additions	Pengurangan/ Deductions	Reklasifikasi/ Reclassification	Saldo Akhir/ Ending Balance	
Harga Perolehan						Acquisition Cost
Bangunan	216.476.300	-	-	-	216.476.300	Buildings
Kapal	407.326.702.445	47.218.768.800	-	-	454.545.471.245	Vessels
Mesin	1.257.412.750	-	-	-	1.257.412.750	Machineries
Kendaraan	3.061.419.545	37.686.910	-	-	3.099.106.455	Vehicles
Peralatan kantor	3.873.341.415	813.457.091	-	-	4.686.798.506	Office equipment
Sub-total	415.735.352.455	48.069.912.801	-	-	463.805.265.256	Sub-total
Akumulasi Penyusutan						Accumulated Depreciation
Bangunan	56.571.065	14.673.305	-	-	71.244.370	Buildings
Kapal	179.860.964.163	24.452.010.900	-	-	204.312.975.063	Vessels
Mesin	1.255.754.813	1.657.937	-	-	1.257.412.750	Machineries
Kendaraan	1.811.420.748	180.716.382	-	-	1.992.137.130	Vehicles
Peralatan kantor	1.841.087.502	403.962.094	-	-	2.245.049.596	Office equipment
Sub-total	184.825.798.291	25.053.020.618	-	-	209.878.818.909	Sub-total
Nilai Tercatat	230.909.554.164				253.926.446.347	Carrying Value

**PT HASNUR INTERNASIONAL SHIPPING TBK
DAN ENTITAS ANAKNYA
CATATAN ATAS LAPORAN KEUANGAN
KONSOLIDASIAN
Tanggal 31 Desember 2022
Serta Untuk Tahun Yang Berakhir Pada Tanggal
(Disajikan dalam Rupiah, kecuali dinyatakan lain)**

**PT HASNUR INTERNASIONAL SHIPPING TBK
AND ITS SUBSIDIARIES
NOTES TO THE CONSOLIDATED
FINANCIAL STATEMENTS
As at December 31, 2022
And For the Year Then Ended
(Expressed in Rupiah, unless otherwise stated)**

9. ASET TETAP - NETO (lanjutan)

Pembebanan penyusutan adalah sebagai berikut:

	2022
Beban pokok pendapatan (Catatan 20)	26.456.322.828
Beban usaha (Catatan 21)	1.182.125.458
Total	27.638.448.286

Aset tetap Grup, seperti kapal telah diasuransikan terhadap risiko kerugian akibat kecelakaan kapal laut dan risiko lainnya berdasarkan suatu paket polis tertentu pada PT Asuransi Tri Pakarta dan PT Howden Insurances Broker Indonesia, pihak ketiga dengan nilai pertanggungan pada 31 Desember 2022 dan 2021 masing-masing sebesar Rp538.491.016.157 dan Rp404.633.420.000. Manajemen berpendapat bahwa nilai pertanggungan tersebut cukup untuk menutupi kemungkinan kerugian atas aset yang dipertanggungkan.

Pada tahun 2022, Grup mereklasifikasi aset tetap menjadi beban *docking* ditangguhkan dengan harga perolehan dan akumulasi penyusutan masing-masing sebesar Rp2.323.156.858 (Catatan 10).

Pada tanggal 31 Desember 2022 dan 2021, detail dari aset yang sudah disusutkan penuh namun masih digunakan oleh Grup untuk menunjang operasional adalah sebagai berikut:

	2022
Peralatan kantor	2.624.863.167
Kendaraan	1.678.500.000
Mesin	1.257.412.750
Total	5.560.775.917

Pada tanggal 31 Desember 2022 dan 2021, kapal Grup yang terdiri dari 3 set *tugboats* dan tongkang dijaminkan sebagai jaminan pinjaman jangka panjang dari PT Bank Negara Indonesia (Persero) Tbk (Catatan 14).

Berdasarkan hasil evaluasi manajemen, tidak ada peristiwa atau perubahan keadaan yang mengindikasikan adanya penurunan nilai aset tetap pada tanggal 31 Desember 2022 dan 2021.

**9. PROPERTY, PLANT AND EQUIPMENT - NET
(continued)**

Depreciation is charged as follows:

	2022	2021	
	24.523.861.412	24.523.861.412	Cost of revenues (Note 20)
	529.159.206	529.159.206	Operating expenses (Note 21)
Total	25.053.020.618		Total

The Group's property, plant and equipment such as vessels were covered by insurance against losses from marine accidents and other risks under certain blanket policies for PT Asuransi Tri Pakarta and PT Howden Insurances Broker Indonesia, third parties with sum insured as at December 31, 2022 and 2021 amounting to Rp538,491,016,157 and Rp404,633,420,000, respectively. The management is of the opinion that the sums insured are adequate to cover possible losses from such risks.

In 2022, the Group reclassified fixed assets into deferred charges on docking with acquisition cost and accumulated depreciation amounted to Rp2,323,156,858, respectively (Note 10).

As at December 31, 2022 and 2021, details of fully depreciated assets that are still used by the Group in its operation are as follows:

	2022	2021	
	1.822.356.788	1.822.356.788	Office equipment
	1.678.500.000	1.678.500.000	Vehicle
	-	-	Machine
Total	3.500.856.788		Total

As at December 31, 2022 and 2021, the Group's vessels which consist of 3 set tugboats and barges, are pledged as collaterals for long-term bank loans from PT Bank Negara Indonesia (Persero) Tbk (Note 14).

Based on the assessment of the management, there are no events or changes in circumstances which may indicate impairment in value of property, plant and equipment as at December 31, 2022 and 2021.

**PT HASNUR INTERNASIONAL SHIPPING TBK
DAN ENTITAS ANAKNYA
CATATAN ATAS LAPORAN KEUANGAN
KONSOLIDASIAN
Tanggal 31 Desember 2022
Serta Untuk Tahun Yang Berakhir Pada Tanggal
(Disajikan dalam Rupiah, kecuali dinyatakan lain)**

**PT HASNUR INTERNASIONAL SHIPPING TBK
AND ITS SUBSIDIARIES
NOTES TO THE CONSOLIDATED
FINANCIAL STATEMENTS
As at December 31, 2022
And For the Year Then Ended
(Expressed in Rupiah, unless otherwise stated)**

10. BEBAN DOCKING DITANGGUHKAN - NETO

	2022	2021
<i>Docking</i>	124.554.022.856	107.277.696.098
Akumulasi amortisasi	(94.193.878.755)	(77.221.925.588)
Total	30.360.144.101	30.055.770.510

Amortisasi sebesar Rp14.648.796.309 dan Rp13.858.156.898, masing-masing untuk tahun yang berakhir pada tanggal-tanggal 31 Desember 2022 dan 2021 dibebankan pada beban pokok pendapatan (Catatan 20).

Pada tahun 2022, Grup mereklasifikasi aset tetap menjadi beban *docking* ditangguhkan dengan harga perolehan dan akumulasi penyusutan masing-masing sebesar Rp2.323.156.858 (Catatan 9).

10. DEFERRED CHARGES ON DOCKING - NET

*Docking
Accumulated amortization

Total*

Amortization amounting to Rp14,648,796,309 and Rp13,858,156,898, for the years ended December 31, 2022 and 2021, respectively were charged to cost of revenues (Note 20).

In 2022, the Group reclassified fixed assets into deferred charges on docking with acquisition cost and accumulated depreciation amounted to Rp2,323,156,858, respectively (Note 9).

11. UTANG USAHA

	2022	2021
Pihak berelasi (Catatan 22) Rupiah		
PT Hasnur Jaya International	2.480.511.041	2.271.821.340
PT Nur Jaya Samudra	1.745.032.258	-
PT Hasnur Informasi Teknologi	270.030.060	7.430.400
Sub-total	4.495.573.359	2.279.251.740
Pihak ketiga Rupiah		
PT AKR Corporindo Tbk	14.617.630.832	9.617.802.200
PT Baruna Power Line	4.199.976.613	-
PT Ambang Barito Nusapersada	4.062.630.586	2.356.459.358
PT Pulau Seroja Jaya	2.619.935.131	1.875.307.488
PT Baruna Dirga Dharma	2.260.834.559	-
PT Walasuji Padmarin Nusantara	1.917.043.343	1.180.249.209
PT Lumena Mandiri Nusantara	1.558.038.848	2.160.573.688
PT Saga Mas Asia	1.356.481.447	1.126.788.503
PT Borneo Samudra Perkasa	989.363.028	2.651.050.756
Keagenan Banjarmasin	906.915.931	-
PT Permata Lintas Abadi	797.063.287	2.380.207.434
PT Geologi Transportasi	636.701.981	-
PT Pelayaran Saudara Sejati	-	2.454.938.769
PT Habco Primatama	-	1.628.550.660
PT Maritime Power	-	1.062.297.349
PT Bahtera Energi Samudra Tuah	-	302.859.150
Lain-lain (masing-masing dibawah Rp500 juta)	4.386.144.040	4.649.741.526
Sub-total	40.308.759.626	33.446.826.090
Total	44.804.332.985	35.726.077.830

11. TRADE PAYABLES

*Related parties (Note 22)
Rupiah
PT Hasnur Jaya International
PT Nur Jaya Samudra
PT Hasnur Informasi Teknologi*

Sub-total

*Third parties
Rupiah*

*PT AKR Corporindo Tbk
PT Baruna Power Line
PT Ambang Barito Nusapersada
PT Pulau Seroja Jaya
PT Baruna Dirga Dharma
PT Walasuji Padmarin Nusantara
PT Lumena Mandiri Nusantara
PT Saga Mas Asia
PT Borneo Samudra Perkasa
Keagenan Banjarmasin
PT Permata Lintas Abadi
PT Geologi Transportasi
PT Pelayaran Saudara Sejati
PT Habco Primatama
PT Maritime Power
PT Bahtera Energi Samudra Tuah
Others (each below
Rp500 million)*

Sub-total

Total

**PT HASNUR INTERNASIONAL SHIPPING TBK
DAN ENTITAS ANAKNYA
CATATAN ATAS LAPORAN KEUANGAN
KONSOLIDASIAN
Tanggal 31 Desember 2022
Serta Untuk Tahun Yang Berakhir Pada Tanggal
(Disajikan dalam Rupiah, kecuali dinyatakan lain)**

**PT HASNUR INTERNASIONAL SHIPPING TBK
AND ITS SUBSIDIARIES
NOTES TO THE CONSOLIDATED
FINANCIAL STATEMENTS
As at December 31, 2022
And For the Year Then Ended
(Expressed in Rupiah, unless otherwise stated)**

11. UTANG USAHA (lanjutan)

Rincian umur utang usaha adalah sebagai berikut:

	2022
Belum jatuh tempo	24.306.861.352
Jatuh tempo:	
Sampai dengan 30 hari	17.414.655.992
31 - 90 hari	2.197.839.692
> 90 hari	884.975.949
Total	44.804.332.985

11. TRADE PAYABLES (continued)

Details of trade payables by aging are as follows:

	2021	
	21.077.996.856	<i>Not yet due</i>
		<i>Due:</i>
	13.803.439.247	<i>Up to 30 days</i>
	1.604.890	<i>31 - 90 days</i>
	843.036.837	<i>> 90 days</i>
Total	35.726.077.830	Total

12. UTANG LAIN-LAIN

	2022
Pihak ketiga	
Rupiah	
Utang karyawan	173.409.158
Lain-lain	361.083.903
Total	534.493.061

12. OTHER PAYABLES

	2021	
	153.796.507	<i>Third parties</i>
	772.653.282	<i>Rupiah</i>
		<i>Employees payable</i>
		<i>Others</i>
Total	926.449.789	Total

13. LIABILITAS YANG MASIH HARUS DIBAYAR

	2022
Rupiah	
Kompensasi karyawan	19.966.713.686
Pengangkutan	8.461.112.908
Jasa profesional	788.013.350
Lain-lain (masing-masing dibawah Rp500 juta)	924.960.137
Total	30.140.800.081

13. ACCRUED LIABILITIES

	2021	
	4.605.990.474	<i>Rupiah</i>
	3.866.176.052	<i>Employees' compensation</i>
	873.000.000	<i>Freight</i>
		<i>Professional fee</i>
	361.499.170	<i>Others (each below Rp500 million)</i>
Total	9.706.665.696	Total

14. PINJAMAN BANK JANGKA PANJANG

	2022
PT Bank Negara Indonesia (Persero) Tbk	19.534.800.000
Dikurangi: bagian yang jatuh tempo dalam satu tahun	6.480.000.000
Utang jangka panjang - setelah dikurangi bagian yang jatuh tempo dalam satu tahun	13.054.800.000

14. LONG-TERM BANK LOANS

	2021	
	26.014.800.000	<i>PT Bank Negara Indonesia (Persero) Tbk</i>
	6.480.000.000	<i>Less: current maturities</i>
Long term bank loan - net of current maturities	19.534.800.000	

**PT HASNUR INTERNASIONAL SHIPPING TBK
DAN ENTITAS ANAKNYA
CATATAN ATAS LAPORAN KEUANGAN
KONSOLIDASIAN
Tanggal 31 Desember 2022
Serta Untuk Tahun Yang Berakhir Pada Tanggal
(Disajikan dalam Rupiah, kecuali dinyatakan lain)**

**PT HASNUR INTERNASIONAL SHIPPING TBK
AND ITS SUBSIDIARIES
NOTES TO THE CONSOLIDATED
FINANCIAL STATEMENTS
As at December 31, 2022
And For the Year Then Ended
(Expressed in Rupiah, unless otherwise stated)**

14. PINJAMAN BANK JANGKA PANJANG (lanjutan)

PT Bank Negara Indonesia (Persero) Tbk

- a. Berdasarkan perjanjian No. 019/BMM/PK-KI/2018 tanggal 28 Februari 2018, Perusahaan sepakat mengadakan perjanjian kredit dengan PT Bank Negara Indonesia (Persero) Tbk ("BNI"). Perusahaan memperoleh fasilitas pinjaman dari BNI dalam bentuk "Kredit Investasi" untuk pembelian *tugboat* dan tongkang dengan jumlah maksimum fasilitas kredit sebesar Rp60.000.000.000 dengan suku bunga sebesar 12,75% per tahun. Fasilitas kredit ini berlaku selama jangka waktu 60 bulan terhitung sejak 28 Februari 2018 sampai dengan 27 Februari 2023. Fasilitas ini telah dicairkan sebesar Rp29.644.980.000 pada Maret dan Mei 2018 dan telah jatuh tempo pada Januari 2022. Perusahaan tidak melakukan perpanjangan atas fasilitas kredit ini.

Fasilitas ini memuat beberapa pembatasan tertentu yang mewajibkan Perusahaan untuk menjaga dan mempertahankan rasio keuangan, antara lain;

1. *Current Ratio* minimal 1 (satu);
2. *Debt Equity Ratio* maksimal 2,5 (dua koma lima);
3. *Debt Service Coverage Ratio (DSCR)*, minimal sebesar 1 (satu).

Persyaratan pinjaman tersebut mengharuskan Perusahaan memperoleh persetujuan tertulis dari BNI sebelum, antara lain:

1. Mengubah bentuk dan/atau status hukum Perusahaan, Anggaran dasar, melikuidasi, menggabungkan dan/atau membubarkan termasuk menerbitkan saham-saham baru dan/atau menjual saham-saham yang telah ada;
2. Menggunakan dana Perusahaan untuk tujuan di luar usaha yang dibiayai dengan fasilitas kredit di bank;
3. Menjual, mengalihkan, menyewakan, meminjamkan aset kekayaan Perusahaan atau sebaliknya dengan jumlah yang material;
4. Memperoleh pinjaman uang/kredit baru dari bank atau lembaga keuangan lainnya;
5. Mengikatkan diri sebagai penanggung/penjamin dalam bentuk dan dengan nama apapun dan/atau mengagunkan aset Perusahaan kepada pihak lain;
6. Mengajukan permohonan untuk dinyatakan pailit atau permohonan penundaan pembayaran;

14. LONG-TERM BANK LOANS (continued)

PT Bank Negara Indonesia (Persero) Tbk

- a. Based on agreement No. 019/BMM/PK-KI/2018 dated February 28, 2018, the Company agreed to enter into the loan agreement with PT Bank Negara Indonesia (Persero) Tbk ("BNI"). The Company obtained credit facility BNI in the form of "Investment Credit" for purchases of *tugboat* and barges with total maximum credit facility amounting to Rp60,000,000,000 with interest rate of 12.75% per annum. This credit facility is valid for 60 months period starting from February 28, 2018 to February 27, 2023. This facility has been disbursed amounting to Rp29,644,980,000 in March and May 2018 and mature in January 2022. The Company did not extend for this facility.

This facility contain certain restrictions requiring the Company to meet and maintain financial ratio, among others;

1. *Current Ratio* minimum of 1 (one);
2. *Debt Equity Ratio* maximum of 2.5 (two point five);
3. *Debt Service Coverage Ratio (DSCR)*, minimum of 1 (one).

The loan covenants also require the Company to obtain written approval from BNI before, among others:

1. Change the Company form and/or legal status, liquidate, articles of association, merge and/or dissolve, including issue new shares and/or sell existing shares;
2. Use the Company funds for purposes outside the business financed by credit facilities at the bank;
3. Sell, transfer, rent and lend the Company's assets or vice versa with significant amounts;
4. Obtain loan/new credit from a bank or other financial institution;
5. Bind as underwriter/ guarantor in any form and by any name and/or mortgage the Company's assets to other parties;
6. Apply for bankruptcy or request postponement of payment;

**PT HASNUR INTERNASIONAL SHIPPING TBK
DAN ENTITAS ANAKNYA
CATATAN ATAS LAPORAN KEUANGAN
KONSOLIDASIAN
Tanggal 31 Desember 2022
Serta Untuk Tahun Yang Berakhir Pada Tanggal
(Disajikan dalam Rupiah, kecuali dinyatakan lain)**

**PT HASNUR INTERNASIONAL SHIPPING TBK
AND ITS SUBSIDIARIES
NOTES TO THE CONSOLIDATED
FINANCIAL STATEMENTS
As at December 31, 2022
And For the Year Then Ended
(Expressed in Rupiah, unless otherwise stated)**

14. PINJAMAN BANK JANGKA PANJANG (lanjutan)

**PT Bank Negara Indonesia (Persero) Tbk
(lanjutan)**

7. Melakukan konsolidasi, penggabungan usaha (*merger*), akuisisi;
8. Melakukan investasi yg melebihi *proceed* Perusahaan (EAT+depresiasi);
9. Menggadaikan atau mempertanggungkan saham Perusahaan kepada pihak manapun;
10. Mengubah jenis usaha;
11. Melakukan *interfinancing* dengan Perusahaan afiliasi atau induk Perusahaan;
12. Membuka usaha baru selain usaha yang telah ada;
13. Melunasi pinjaman pemegang saham dan Perusahaan afiliasi;
14. Membuat perjanjian dan transaksi tidak wajar;
15. Mengalihkan seluruh/sebagian dari hak atau kewajiban penerima kredit yang timbul berdasarkan perjanjian kredit;
16. Melunasi/membayar pokok dan biaya bunga/biaya lainnya atas pinjaman/utang kepada pihak lain di luar yang telah disetujui dalam perjanjian kredit;
17. Memberikan pinjaman kepada pihak lain kecuali transaksi operasional yang wajar berdasarkan penilaian bank.

Fasilitas pinjaman ini dijamin dengan *tugboat* dan tongkang (Catatan 9) dan piutang usaha HIS (Catatan 5) dan jaminan korporasi dari PT Hasnur Jaya International (HJI). Fasilitas ini juga dijamin dengan tanah dan bangunan milik Direksi Ibu Jayanti Sari seluas 360 meter persegi (SHM No. 10571) yang terletak di wilayah Jakarta Barat.

Pada tanggal 7 September 2020, HIS melakukan penggantian jaminan fasilitas ini dengan tanah dan bangunan milik Direksi Ibu Jayanti Sari seluas 4.068 meter persegi (SHM No. 01168) yang terletak di wilayah Kalimantan Selatan.

Beban bunga terkait untuk tahun yang berakhir pada tanggal 31 Desember 2022 dan 2021 sebesar nil dan Rp839.138.300 dan dicatat sebagai bagian dari "Beban Lain-lain - Beban Bunga" pada laporan laba rugi dan penghasilan komprehensif lain konsolidasian.

14. LONG-TERM BANK LOANS (continued)

**PT Bank Negara Indonesia (Persero) Tbk
(continued)**

7. Enter into consolidation, merger or acquisition;
8. Make investments that exceed Company's proceeds (EAT+depreciation);
9. Mortgaging or guarantee the Company's shares to any party;
10. Change the type of business;
11. Conduct interfinancing with affiliated Company or parent the Company;
12. Have new business except currently held;
13. Settle the borrowings shareholders and borrowings affiliated the Company;
14. Make agreements and unreasonable transaction;
15. Transfer all or part of the rights or obligations of the credit recipient which arising under a credit agreement;
16. Settle/make a payment of principal and interest or other fees for loans or debts to other parties outside of those approved in the credit agreement;
17. Provide loans to other parties, except reasonable operational transactions based on the bank's assessment.

This loan facility is collateralized by the HIS's *tugboat* and barge (Note 9), trade receivables (Note 5) and corporate guarantee from PT Hasnur Jaya International (HJI). This facility is also secured by land and building owned by Director Ms. Jayanti Sari area of 360 square meters (SHM No. 10571) which is located in West Jakarta.

On September 7, 2020, HIS replaced the collaterals for this facility by land and building owned by Director Ms. Jayanti Sari area of 4,068 square meters (SHM No. 01168) which is located in South Kalimantan.

The related interest expenses for the years ended December 31, 2022 and 2021 amounted to nil and Rp839,138,300, respectively and was recorded as part of "Other Expenses - Interest Expense" in the consolidated statements of profit or loss and other comprehensive income.

**PT HASNUR INTERNASIONAL SHIPPING TBK
DAN ENTITAS ANAKNYA
CATATAN ATAS LAPORAN KEUANGAN
KONSOLIDASIAN
Tanggal 31 Desember 2022
Serta Untuk Tahun Yang Berakhir Pada Tanggal
(Disajikan dalam Rupiah, kecuali dinyatakan lain)**

**PT HASNUR INTERNASIONAL SHIPPING TBK
AND ITS SUBSIDIARIES
NOTES TO THE CONSOLIDATED
FINANCIAL STATEMENTS
As at December 31, 2022
And For the Year Then Ended
(Expressed in Rupiah, unless otherwise stated)**

14. PINJAMAN BANK JANGKA PANJANG (lanjutan)

**PT Bank Negara Indonesia (Persero) Tbk
(lanjutan)**

- b. Berdasarkan perjanjian No. 1041/His-JKT/Dir-UM051/IX-2019 tanggal 17 Januari 2020, Perusahaan sepakat mengadakan perjanjian kredit dengan PT Bank Negara Indonesia (Persero) Tbk ("BNI"). Perusahaan memperoleh fasilitas pinjaman dari BNI dalam bentuk "Kredit Investasi" untuk pembelian *tugboat* dan tongkang dengan jumlah maksimum fasilitas kredit sebesar Rp33.154.800.000 dengan suku bunga sebesar 12% per tahun. Fasilitas kredit ini berlaku selama jangka waktu 72 bulan terhitung sejak 17 Januari 2020 sampai dengan 16 Januari 2026. Fasilitas ini telah dicairkan sebesar Rp33.154.800.000 pada April dan Mei 2020 dan akan jatuh tempo pada Januari 2026.

Fasilitas ini memuat beberapa pembatasan tertentu yang mewajibkan Perusahaan untuk menjaga dan mempertahankan rasio keuangan dan mengharuskan Perusahaan memperoleh persetujuan tertulis sebelum melakukan beberapa tindakan korporasi yang sama dengan perjanjian terdahulu.

Pada tanggal 31 Desember 2022 dan 2021 saldo pinjaman ini masing-masing sebesar Rp19.534.800.000 dan Rp26.014.800.000. Beban bunga terkait untuk tahun yang berakhir pada tanggal-tanggal 31 Desember 2022 dan 2021 masing-masing sebesar Rp2.803.334.000 dan Rp3.295.015.867 dan dicatat sebagai bagian dari "Beban Lain-lain - Beban Bunga" pada laporan laba rugi dan penghasilan komprehensif lain konsolidasian.

Pada tanggal 12 Oktober 2020 dan 10 Februari 2021, Perusahaan menerima persetujuan tertulis dari PT Bank Negara Indonesia (Persero) Tbk sehubungan dengan pemberitahuan tertulis Perusahaan untuk rencana penawaran umum perdana.

Manajemen Perusahaan berpendapat bahwa semua pembatasan dari BNI telah dipenuhi.

14. LONG-TERM BANK LOANS (continued)

**PT Bank Negara Indonesia (Persero) Tbk
(continued)**

- b. Based on agreement No. 1041/His-JKT/Dir-UM051/IX-2019 dated January 17, 2020, the Company agreed to enter into the loan agreement with PT Bank Negara Indonesia (Persero) Tbk (BNI). The Company obtained credit facility from BNI in the form of "Investment Credit" for purchases of *tugboat* and barges with total maximum credit facility amounting to Rp33,154,800,000 with interest rate of 12% per annum. This credit facility is valid for 72 months period starting from January 17, 2020 to January 16, 2026. This facility has been disbursed amounting to Rp33,154,800,000 in April and May 2020 and will mature in January 2026.

This facility contain certain restrictions requiring the Company to meet and maintain financial ratio and requires the Company to obtain written approval before doing certain corporate actions similar to the previous loan agreement.

As at December 31, 2022 and 2021, the outstanding balance of this loan amounted to Rp19,534,800,000 and Rp26,014,800,000, respectively. The related interest expenses for the years ended December 31, 2022 and 2021 amounted to Rp2,803,334,000 and Rp3,295,015,867, respectively, was recorded as part of "Other Expenses - Interest Expense" in the consolidated statements of profit or loss and other comprehensive income.

On October 12, 2020 and February 10, 2021, the Company received written approval from PT Bank Negara Indonesia (Persero) Tbk in relation with the Company written notification for planning initial offering public.

The Company's management is of the opinion that all the BNI's covenants have been met.

**PT HASNUR INTERNASIONAL SHIPPING TBK
DAN ENTITAS ANAKNYA
CATATAN ATAS LAPORAN KEUANGAN
KONSOLIDASIAN
Tanggal 31 Desember 2022
Serta Untuk Tahun Yang Berakhir Pada Tanggal
(Disajikan dalam Rupiah, kecuali dinyatakan lain)**

**PT HASNUR INTERNASIONAL SHIPPING TBK
AND ITS SUBSIDIARIES
NOTES TO THE CONSOLIDATED
FINANCIAL STATEMENTS
As at December 31, 2022
And For the Year Then Ended
(Expressed in Rupiah, unless otherwise stated)**

15. PERPAJAKAN

a. Pajak dibayar dimuka:

	2022	2021	
Pajak Pertambahan Nilai	-	2.257.193.018	Value-Added Tax

Estimasi tagihan pengembalian pajak merupakan kelebihan pembayaran pajak penghasilan badan entitas anak (PT Hasnur Mitra Sarana) tahun 2021 pada tanggal 31 Desember 2022 dan 2021.

Estimated claim for tax refund represent overpayment of corporate income tax of its subsidiary (PT Hasnur Mitra Sarana) for 2021 as at December 31, 2022 and 2021.

b. Utang pajak:

	2022	2021	
Pajak penghasilan:			Income taxes:
Pasal 4 ayat 2 - Final	15.351.741	64.513.741	Article 4(2) - Final
Pasal 15 - Final	1.091.780.284	741.649.884	Article 15 - Final
Pasal 21	383.040.032	104.091.878	Article 21
Pasal 23	287.229.460	379.284.124	Article 23
Pasal 25	20.830.258	71.048.447	Article 25
Pasal 29	145.844.207	63.881.876	Article 29
Surat Tagihan Pajak (STP)	47.981.925	47.981.925	Tax Collection Letter (STP)
Pajak Pertambahan Nilai	660.267.244	-	Value-Added Tax
Total	2.652.325.151	1.472.451.875	Total

c. Komponen beban (manfaat) pajak penghasilan adalah sebagai berikut:

	2022	2021	
Pajak penghasilan badan:			Corporate income tax:
Perusahaan			Company
Kini - Final	9.159.054.422	5.002.407.533	Current - Final
Kini - Tidak Final	105.557.980	152.014.060	Current - Non Final
Entitas Anak			Subsidiaries
Kini - Tidak Final	915.900.926	632.344.240	Current - Non Final
Tangguhan	(348.288.783)	(32.498.667)	Deferred
Beban pajak penghasilan	9.832.224.545	5.754.267.166	Income tax expense

d. Pajak penghasilan pasal 15 - final:

Perusahaan bergerak di bidang pelayaran yang dikenakan PPh pasal 15 final sebesar 1,2% dari peredaran bruto sesuai Keputusan Menteri Keuangan No. 416/KMK.04/1996 tanggal 14 Juni 1996 dan SE-29/PJ.4/1996 tanggal 13 Agustus 1996.

d. Income tax article 15 - final:

The Company is engaged in shipping, which is subject to final income tax article 15 rate of 1.2% from gross revenue based on Finance Ministry Decisions No. 416/KMK.04/1996 dated June 14, 1996 and SE-29/PJ.4/1996 dated August 13, 1996.

**PT HASNUR INTERNASIONAL SHIPPING TBK
DAN ENTITAS ANAKNYA
CATATAN ATAS LAPORAN KEUANGAN
KONSOLIDASIAN
Tanggal 31 Desember 2022
Serta Untuk Tahun Yang Berakhir Pada Tanggal
(Disajikan dalam Rupiah, kecuali dinyatakan lain)**

**PT HASNUR INTERNASIONAL SHIPPING TBK
AND ITS SUBSIDIARIES
NOTES TO THE CONSOLIDATED
FINANCIAL STATEMENTS
As at December 31, 2022
And For the Year Then Ended
(Expressed in Rupiah, unless otherwise stated)**

15. PERPAJAKAN (lanjutan)

d. Pajak penghasilan pasal 15 - final: (lanjutan)

Perhitungan pajak penghasilan final sehubungan dengan operasional Perusahaan adalah sebagai berikut:

	2022	2021
Total pendapatan atas jasa sewa kapal dan <i>demurrage</i>	763.254.535.130	416.867.294.430
Pajak penghasilan pasal 15 - pajak final 1,2%	9.159.054.422	5.002.407.533
Pajak penghasilan pasal 15 - pajak final dipotong pada tahun berjalan	(8.934.246.936)	(5.401.356.451)
Utang pajak penghasilan pasal 15 - final		
utang pajak penghasilan Perusahaan tahun berjalan	224.807.486	(398.948.918)
Utang pajak penghasilan pasal 15 - final utang pajak penghasilan Perusahaan tahun sebelumnya	741.649.884	921.933.157
Pajak penghasilan pasal 15 - final dipotong dari pemasok	125.322.914	218.665.645
Total	1.091.780.284	741.649.884

15. TAXATION (continued)

d. Income tax article 15 - final: (continued)

The calculations of the final income tax in connection with the operation of the Company are as follows:

	2022	2021
Total service revenue from vessel rentals freight services and demurrage	763.254.535.130	416.867.294.430
Income tax article 15 - final tax at 1.2%	9.159.054.422	5.002.407.533
Income tax article 15 - final tax deducted in the current year	(8.934.246.936)	(5.401.356.451)
Income tax payable article 15 - final current year corporate income tax of the Company	224.807.486	(398.948.918)
Income tax payable article 15 - final prior year corporate income tax of the Company	741.649.884	921.933.157
Income tax article 15 - final withheld from vendor	125.322.914	218.665.645
Total	1.091.780.284	741.649.884

e. Pajak Kini

	2022	2021
Laba sebelum manfaat (beban) pajak penghasilan menurut laporan laba rugi dan penghasilan komprehensif lain konsolidasian	125.963.781.377	40.774.906.481
Laba sebelum manfaat (beban) pajak penghasilan Entitas Anak	4.281.478.434	1.887.309.731
Eliminasi	(4.981.423.273)	(2.360.686.074)
Laba sebelum manfaat (beban) pajak penghasilan Perusahaan	125.263.836.538	40.301.530.138
Pajak dihitung pada tarif yang berlaku	27.558.044.038	8.866.336.630
Pengaruh pajak atas beda tetap	(18.293.431.636)	(3.711.915.037)
Manfaat (beban) pajak penghasilan: Perusahaan	9.264.612.402	5.154.421.593
Entitas anak - neto	567.612.143	599.845.573
Taksiran beban pajak penghasilan - neto menurut laporan laba (rugi) dan penghasilan komprehensif lain konsolidasian	9.832.224.545	5.754.267.166

e. Current Tax

	2022	2021
Income before income tax benefit (expense) per consolidated statements of profit or loss and other comprehensive income	125.963.781.377	40.774.906.481
Income before income tax benefit (expense) of the Subsidiaries	4.281.478.434	1.887.309.731
Elimination	(4.981.423.273)	(2.360.686.074)
Income before income tax benefit (expense) of the Company	125.263.836.538	40.301.530.138
Tax calculated based on applicable tax rate	27.558.044.038	8.866.336.630
Tax effect of permanent differences	(18.293.431.636)	(3.711.915.037)
Income tax benefit (expense) of The Company	9.264.612.402	5.154.421.593
Subsidiaries - net	567.612.143	599.845.573
Estimated Income tax expense - net per consolidated statements of profit (loss) and other comprehensive income	9.832.224.545	5.754.267.166

**PT HASNUR INTERNASIONAL SHIPPING TBK
DAN ENTITAS ANAKNYA
CATATAN ATAS LAPORAN KEUANGAN
KONSOLIDASIAN
Tanggal 31 Desember 2022
Serta Untuk Tahun Yang Berakhir Pada Tanggal
(Disajikan dalam Rupiah, kecuali dinyatakan lain)**

**PT HASNUR INTERNASIONAL SHIPPING TBK
AND ITS SUBSIDIARIES
NOTES TO THE CONSOLIDATED
FINANCIAL STATEMENTS
As at December 31, 2022
And For the Year Then Ended
(Expressed in Rupiah, unless otherwise stated)**

15. PERPAJAKAN (lanjutan)

e. Pajak Kini (lanjutan)

Taksiran laba kena pajak Perusahaan untuk tahun fiskal 2022 dan 2021, hasil rekonsiliasi seperti yang tercantum dalam tabel di atas menjadi dasar dalam pengisian Surat Pemberitahuan Tahunan PPh Badan (SPT) yang disampaikan ke Kantor Pajak.

f. Pajak Tangguhan

15. TAXATION (continued)

e. Current Tax (continued)

Estimated taxable income of the Company for fiscal year 2022 and 2021, resulting from the reconciliation as shown in the table above become the basis for filing the Corporate Annual Tax Returns (SPT) submitted to Tax Office.

f. Deferred Tax

31 Desember/December 31, 2022					
Ditambahkan (Dikreditkan) ke/ Added (Credited) to					
Saldo Awal 1 Januari/ Beginning Balance January 1	Laba Rugi/ Profit or Loss	Penghasilan Komprehensif Lainnya/Other Comprehensive Income	Penyesuaian/ Adjustment	Saldo Akhir 31 Desember/ Ending Balance December 31	
Entitas anak: Imbalan kerja karyawan	485.247.358	348.288.783	(16.397.922)	-	817.138.219
					<i>Subsidiaries: Employee benefits</i>
31 Desember/December 31, 2021					
Ditambahkan (Dikreditkan) ke/ Added (Credited) to					
Saldo Awal 1 Januari/ Beginning Balance January 1	Laba Rugi/ Profit or Loss	Penghasilan Komprehensif Lainnya/Other Comprehensive Income	Penyesuaian/ Adjustment	Saldo Akhir 31 Desember/ Ending Balance December 31	
Entitas anak: Imbalan kerja karyawan	509.663.610	32.498.666	(56.914.918)	-	485.247.358
					<i>Subsidiaries: Employee benefits</i>

g. Surat Ketetapan Pajak

Perusahaan

Untuk tahun yang berakhir pada tanggal 31 Desember 2022, Perusahaan menerima Surat Tagihan Pajak (STP) untuk Pajak Penghasilan 21, Pajak Penghasilan 23, Pajak Penghasilan 25 dan Pajak Penghasilan 29 tahun fiskal 2018 sebesar Rp789.438. Beban yang terjadi akibat STP tersebut dicatat sebagai dari "Beban usaha - Lain-lain" dalam laporan laba rugi dan penghasilan komprehensif lain konsolidasian.

Untuk tahun yang berakhir pada tanggal 31 Desember 2021, Perusahaan menerima Surat Tagihan Pajak (STP) untuk Pajak Pertambahan Nilai, Pajak Penghasilan 21, Pajak Penghasilan 4 ayat 2 dan Pajak Penghasilan 25 tahun fiskal 2020 sebesar Rp120.710.905. Beban yang terjadi akibat STP tersebut dicatat sebagai dari "Beban usaha - Lain-lain" dalam laporan laba rugi dan penghasilan komprehensif lain konsolidasian.

g. Tax Assesment Letter

The Company

For the year ended December 31, 2022, the Company received Tax Collection Letter (STP) on Income Tax Articles 21, Tax Article 23, Tax Articles 25 and Tax Article 29 of fiscal year 2018 amounting to Rp789,438. The expenses related to those STP were recorded as part of "Operating Expenses - Others" in the consolidated statements of profit or loss and other comprehensive income.

For the year ended December 31, 2021, the Company received Tax Collection Letter (STP) on Value Added Tax, Income Tax Articles 21, Tax Article 4 (2) and Tax Articles 25 of fiscal year 2020 amounting to Rp120,710,905. The expenses related to those STP were recorded as part of "Operating Expenses - Others" in the consolidated statements of profit or loss and other comprehensive income.

**PT HASNUR INTERNASIONAL SHIPPING TBK
DAN ENTITAS ANAKNYA
CATATAN ATAS LAPORAN KEUANGAN
KONSOLIDASIAN
Tanggal 31 Desember 2022
Serta Untuk Tahun Yang Berakhir Pada Tanggal
(Disajikan dalam Rupiah, kecuali dinyatakan lain)**

**PT HASNUR INTERNASIONAL SHIPPING TBK
AND ITS SUBSIDIARIES
NOTES TO THE CONSOLIDATED
FINANCIAL STATEMENTS
As at December 31, 2022
And For the Year Then Ended
(Expressed in Rupiah, unless otherwise stated)**

15. PERPAJAKAN (lanjutan)

g. Surat Ketetapan Pajak (lanjutan)

Entitas Anak

Untuk tahun yang berakhir pada tanggal 31 Desember 2022, HRT menerima Surat Tagihan Pajak (STP) untuk Pajak Pertambahan Nilai, Pajak Penghasilan 21, dan Pajak Penghasilan 25 tahun fiskal 2020 sebesar Rp25.418.017. Beban yang terjadi akibat STP tersebut dicatat sebagai dari "Beban usaha - Lain-lain" dalam laporan laba rugi dan penghasilan komprehensif lain konsolidasian.

Untuk tahun yang berakhir pada tanggal 31 Desember 2022, HMS menerima Surat Tagihan Pajak (STP) untuk Pajak Pertambahan Nilai, Pajak Penghasilan 21, Pajak Penghasilan 23, dan Pajak Penghasilan 25 tahun fiskal 2021 sebesar Rp8.020.447. Beban yang terjadi akibat STP tersebut dicatat sebagai dari "Beban usaha - Lain-lain" dalam laporan laba rugi dan penghasilan komprehensif lain konsolidasian.

Untuk tahun yang berakhir pada tanggal 31 Desember 2021, HRT menerima Surat Tagihan Pajak (STP) untuk Pajak Pertambahan Nilai, Pajak Penghasilan 21, Pajak Penghasilan 23 dan Pajak Penghasilan 25 tahun fiskal 2020 sebesar Rp100.165.911. Beban yang terjadi akibat STP tersebut dicatat sebagai dari "Beban usaha - Lain-lain" dalam laporan laba rugi dan penghasilan komprehensif lain konsolidasian.

h. Perubahan Tarif Pajak Badan

Pada bulan Oktober 2021, Pemerintah Indonesia mengesahkan Undang-Undang No. 7 Tahun 2021 ("UU No.7/2021") tentang harmonisasi peraturan perpajakan. Beberapa tujuan UU No.7/2021 adalah untuk meningkatkan pertumbuhan perekonomian yang berkelanjutan dan mendukung percepatan pemulihan ekonomi, mewujudkan sistem perpajakan yang lebih berkeadilan dan berkepastian hukum, melaksanakan reformasi administrasi, kebijakan perpajakan yang konsolidatif, dan perluasan basis pajak, serta meningkatkan kepatuhan sukarela Wajib Pajak.

15. TAXATION (continued)

g. Tax Assesment Letter (continued)

The Subsidiaries

For the year ended December 31, 2022, HRT received Tax Collection Letter (STP) on Value Added Tax, Income Tax Articles 21, and Tax Articles 25 of fiscal year 2020 amounting to Rp25,418,017. The expenses related to those STP were recorded as part of "Operating Expenses - Others" in the consolidated statements of profit or loss and other comprehensive income.

For the year ended December 31, 2022, HMS received Tax Collection Letter (STP) on Value Added Tax, Income Tax Articles 21, Tax Article 23 and Tax Articles 25 of fiscal year 2021 amounting to Rp8,020,447. The expenses related to those STP were recorded as part of "Operating Expenses - Others" in the consolidated statements of profit or loss and other comprehensive income.

For the year December 31, 2021, HRT received Tax Collection Letter (STP) on Value Added Tax, Income Tax Articles 21, Tax Article 23 and Tax Articles 25 of fiscal year 2020 amounting to Rp100,165,911. The expenses related to those STP were recorded as part of "Operating Expenses - Others" in the consolidated statements of profit or loss and other comprehensive income.

h. Changes in Corporate Tax Rate

In October 2021, the Government of Indonesia approved the Law No. 7 Year 2021 ("Law No. 7/2021") related to harmonisation of tax regulations. Some purposes of Law No.7/2021 are to increase sustainable economic growth and support the acceleration of economic recovery, realize a tax system that is more just with legal certainty, implement administrative reforms, consolidated taxation policies, and expansion of the tax base, as well as increasing Taxpayer voluntary compliance.

**PT HASNUR INTERNASIONAL SHIPPING TBK
DAN ENTITAS ANAKNYA
CATATAN ATAS LAPORAN KEUANGAN
KONSOLIDASIAN
Tanggal 31 Desember 2022
Serta Untuk Tahun Yang Berakhir Pada Tanggal
(Disajikan dalam Rupiah, kecuali dinyatakan lain)**

**PT HASNUR INTERNASIONAL SHIPPING TBK
AND ITS SUBSIDIARIES
NOTES TO THE CONSOLIDATED
FINANCIAL STATEMENTS
As at December 31, 2022
And For the Year Then Ended
(Expressed in Rupiah, unless otherwise stated)**

15. PERPAJAKAN (lanjutan)

h. Perubahan Tarif Pajak Badan (lanjutan)

Sejumlah perubahan peraturan perpajakan yang terjadi dengan penerapan UU No.7/2021 antara lain adalah sebagai berikut:

- Pemberlakuan tarif pajak penghasilan badan menjadi 22% mulai Tahun Pajak 2022, dan Perusahaan Terbuka dalam negeri yang memenuhi kriteria tertentu dapat memperoleh tarif pajak sebesar 3% lebih rendah dari tarif pajak yang disebutkan di atas;
- Kenaikan tarif PPN dari 10% menjadi 11% yang mulai berlaku 1 April 2022, kemudian menjadi 12% yang mulai berlaku paling lambat pada tanggal 1 Januari 2025;
- Penyederhanaan PPN dengan tarif final untuk barang atau jasa kena pajak tertentu yang juga berlaku mulai 1 April 2022;
- Program pengungkapan sukarela bagi Wajib Pajak badan selama periode 1 Januari - 30 Juni 2022, dengan basis aset atau harta yang diperoleh selama 1 Januari 1985 - 31 Desember 2015 yang belum diungkap pada saat mengikuti program amnesti pajak sebelumnya.

16. LIABILITAS IMBALAN KERJA

Grup memberikan imbalan kerja jangka panjang kepada karyawan sesuai dengan Undang-undang Cipta Kerja No. 11/2020. Imbalan tersebut tidak didanai. Tabel berikut menyajikan komponen dari beban imbalan neto yang diakui dalam laporan laba rugi dan penghasilan komprehensif lain konsolidasian dan jumlah yang diakui dalam laporan posisi keuangan konsolidasian untuk liabilitas diestimasi imbalan kerja yang dihitung oleh KKA Nurichwan, aktuaris independen masing-masing untuk tahun yang berakhir pada tanggal-tanggal 31 Desember 2022 dan 2021 berdasarkan laporannya masing-masing pada tanggal 2 Maret 2023 dan 7 Maret 2022. Penilaian aktuaris dihitung dengan menggunakan metode "Projected Unit Credit" yang berdasarkan asumsi-asumsi berikut:

15. TAXATION (continued)

h. Changes in Corporate Tax Rate (continued)

Some changes in tax regulations from the implementation of Law No.7/2021, among others, are as follows:

- The application of the corporate income tax rate to 22% starting from the 2022 Fiscal Year, and for domestic public listed companies that fulfill certain additional criteria will be eligible for a tax rate which is lower by 3% from the abovementioned tax rate;
- VAT rate increase from 10% to 11% which will take effect on April 1, 2022, then to 12% which will take effect no later than January 1, 2025;
- Simplification of VAT using final rate for certain taxable goods or services which also applies from April 1, 2022;
- Voluntary disclosure program for corporate taxpayers for the period January 1 - June 30, 2022, on the basis of assets acquired during January 1, 1985 - December 31, 2015 which were not disclosed when participating in the previous tax amnesty program.

16. EMPLOYEE BENEFITS LIABILITIES

The Group provides provision for employee benefits for its employees in accordance with Labor Law Omnibus No. 11/2020. The benefits are unfunded. The following tables summarize the components of net benefits expense recognized in the consolidated statements of profit or loss and other comprehensive income and the amounts recognized in the consolidated statements of financial position for the estimated liabilities for employees' benefits as calculated by an independent actuary, KKA Nurichwan and for the years ended December 31, 2022 and 2021, in its reports dated March 2, 2023 and March 7, 2022, respectively. The actuarial calculation used the "Projected Unit Credit" method with the following assumptions:

**PT HASNUR INTERNASIONAL SHIPPING TBK
DAN ENTITAS ANAKNYA
CATATAN ATAS LAPORAN KEUANGAN
KONSOLIDASIAN
Tanggal 31 Desember 2022
Serta Untuk Tahun Yang Berakhir Pada Tanggal
(Disajikan dalam Rupiah, kecuali dinyatakan lain)**

**PT HASNUR INTERNASIONAL SHIPPING TBK
AND ITS SUBSIDIARIES
NOTES TO THE CONSOLIDATED
FINANCIAL STATEMENTS
As at December 31, 2022
And For the Year Then Ended
(Expressed in Rupiah, unless otherwise stated)**

16. LIABILITAS IMBALAN KERJA (lanjutan)

16. EMPLOYEE BENEFITS LIABILITIES (continued)

	2022	2021	
Tingkat kenaikan gaji	10% per tahun/ <i>per annum</i>	10% per tahun/ <i>per annum</i>	<i>Salary increment rate</i>
Tingkat diskonto aktuarial	6,09 - 7,17% per tahun/ <i>per annum</i>	5,11- 6,67% per tahun/ <i>per annum</i>	<i>Discount rate</i>
Tingkat mortalita	TMI-IV 2019	TMI-IV 2019	<i>Mortality rate</i>
Tingkat cacat	5% dari tingkat mortalita/ <i>from mortality rate</i>	5% dari tingkat mortalita/ <i>from mortality rate</i>	<i>Disability rate</i>
Tingkat pengunduran diri	5%, ≤ 39 tahun/ <i>years</i> 3%, 40 - 44 tahun/ <i>years</i> 2%, 45 - 49 tahun/ <i>years</i> 1%, 50 - 54 tahun/ <i>years</i>	5%, ≤ 39 tahun/ <i>years</i> 3%, 40 - 44 tahun/ <i>years</i> 2%, 45 - 49 tahun/ <i>years</i> 1%, 50 - 54 tahun/ <i>years</i>	<i>Resignation rate</i>

Rincian berikut ini menyajikan komponen beban dan liabilitas imbalan kerja karyawan Grup:

The following tables summarize the components of employee benefits expense and liabilities of the Group:

a. Beban (pendapatan) imbalan kerja karyawan:

a. Employee benefits expense (income):

	2022	2021	
Biaya jasa kini	1.470.379.542	1.509.307.163	<i>Current service cost</i>
Biaya bunga	1.025.818.140	1.240.923.111	<i>Interest cost</i>
Penyesuaian karena perubahan manfaat metode atribusi	(212.415.128)	-	<i>Adjustment due to change in benefit attribution method</i>
Perubahan laba (rugi) aktuarial	-	(3.353.743.877)	<i>Actuarial changes gain (loss)</i>
Total	2.283.782.554	(603.513.603)	Total

b. Liabilitas imbalan kerja karyawan:

b. Employee benefits liabilities:

	2022	2021	
Nilai kini kewajiban imbalan pasti	16.217.934.873	15.663.312.423	<i>Present value of employee benefits obligation</i>

c. Mutasi liabilitas imbalan kerja karyawan:

c. The movements in the employee benefit liabilities:

	2022	2021	
Saldo awal	15.663.312.423	19.079.990.078	<i>Beginning balance</i>
Transfer liabilitas imbalan kerja	1.504.629.766	311.736.413	<i>Transfer PBO</i>
Pembayaran manfaat	(2.423.442.843)	(2.305.118.370)	<i>Benefit payment</i>
Penghasilan komprehensif lain	(810.347.027)	(819.782.095)	<i>Other comprehensive income</i>
Beban (pendapatan) imbalan kerja tahun berjalan	2.283.782.554	(603.513.603)	<i>Current year employee benefit expense (income)</i>
Saldo akhir	16.217.934.873	15.663.312.423	Ending balance

**PT HASNUR INTERNASIONAL SHIPPING TBK
DAN ENTITAS ANAKNYA
CATATAN ATAS LAPORAN KEUANGAN
KONSOLIDASIAN
Tanggal 31 Desember 2022
Serta Untuk Tahun Yang Berakhir Pada Tanggal
(Disajikan dalam Rupiah, kecuali dinyatakan lain)**

**PT HASNUR INTERNASIONAL SHIPPING TBK
AND ITS SUBSIDIARIES
NOTES TO THE CONSOLIDATED
FINANCIAL STATEMENTS
As at December 31, 2022
And For the Year Then Ended
(Expressed in Rupiah, unless otherwise stated)**

16. LIABILITAS IMBALAN KERJA (lanjutan)

d. Perubahan atas nilai kini kewajiban imbalan pasti:

	2022
Saldo awal	15.663.312.423
Beban jasa kini	1.470.379.542
Beban bunga	1.025.818.140
Transfer liabilitas imbalan kerja	1.504.629.766
Pembayaran manfaat	(2.423.442.843)
Keuntungan aktuarial	(810.347.027)
Penyesuaian karena perubahan manfaat metode atribusi	(212.415.128)
Perubahan laba (rugi) aktuarial	-
Total	16.217.934.873

Analisis sensitivitas untuk risiko tingkat diskonto

Pada tanggal 31 Desember 2022, jika tingkat diskonto meningkat sebesar 1 persen dengan semua variabel lain konstan, maka nilai kini kewajiban pasti akan lebih rendah sebesar Rp801.934.780, sedangkan jika tingkat diskonto menurun 1 persen, maka nilai kini kewajiban pasti akan lebih tinggi sebesar Rp896.910.342.

Analisa sensitivitas untuk risiko tingkat kenaikan gaji

Pada tanggal 31 Desember 2022, jika tingkat kenaikan gaji meningkat sebesar 1 persen dengan semua variabel konstan, maka nilai kini liabilitas imbalan pasti lebih tinggi sebesar Rp862.881.519, sedangkan jika tingkat kenaikan gaji menurun 1 persen, maka nilai kini liabilitas imbalan pasti lebih rendah sebesar Rp787.970.472.

Profil jatuh tempo liabilitas imbalan pasti terdiskonto pada tanggal 31 Desember 2022 adalah sebagai berikut:

	2022
Sampai dengan 2 tahun	4.073.012.723
2 tahun - 5 tahun	7.068.211.556
Lebih dari 5 tahun	5.076.710.594
Total	16.217.934.873

Manajemen Grup telah mereviu asumsi yang digunakan dan berpendapat bahwa asumsi tersebut sudah memadai. Manajemen berkeyakinan bahwa liabilitas tersebut memadai untuk memenuhi liabilitas imbalan kerja Grup.

16. EMPLOYEE BENEFITS LIABILITIES (continued)

d. Changes in the present value of defined benefit obligation:

	2021	
19.079.990.078		<i>Beginning balance</i>
1.509.307.163		<i>Current service cost</i>
1.240.923.111		<i>Interest cost</i>
311.736.413		<i>Transfer PBO</i>
(2.305.118.370)		<i>Benefit payment</i>
(819.782.095)		<i>Actuarial gain</i>
-		<i>Adjustment due to change in benefit attribution method</i>
(3.353.743.877)		<i>Actuarial changes gain (loss)</i>
15.663.312.423		Total

Sensitivity analysis for discount rate risk

As at December 31, 2022, if the discount rate is higher by 1 percent with all other variables held constant, the present value of defined benefit obligation would have been Rp801,934,780 lower, while if the discount rate is lower by 1 percent, the present value of defined benefit obligation would have been Rp896,910,342 higher.

Sensitivity analysis for salary increase rate risk

As at December 31, 2022, if the salary increase rate is higher by 1 percent with all other variables held constant, the present value of defined benefits obligation would have been Rp862,881,519 higher, while if the salary increase rate is lower by 1 percent, the present value of defined benefits obligation would have been Rp787,970,472 lower.

The maturity profile of discounted defined benefit obligation as at December 31, 2022 is as follows:

Up to 2 years
2 years to 5 years
More than 5 years

The management of the Group has reviewed the assumptions used and agrees that these assumptions are adequate. Management believes that the liability for employee benefits is sufficient to cover the Group's liability for its employee benefits.

**PT HASNUR INTERNASIONAL SHIPPING TBK
DAN ENTITAS ANAKNYA
CATATAN ATAS LAPORAN KEUANGAN
KONSOLIDASIAN
Tanggal 31 Desember 2022
Serta Untuk Tahun Yang Berakhir Pada Tanggal
(Disajikan dalam Rupiah, kecuali dinyatakan lain)**

**PT HASNUR INTERNASIONAL SHIPPING TBK
AND ITS SUBSIDIARIES
NOTES TO THE CONSOLIDATED
FINANCIAL STATEMENTS
As at December 31, 2022
And For the Year Then Ended
(Expressed in Rupiah, unless otherwise stated)**

17. MODAL SAHAM

Susunan pemegang saham Perusahaan pada tanggal 31 Desember 2022 dan 2021 adalah sebagai berikut:

	Jumlah Saham/ Number of Shares	Nilai Nominal/Nominal Value	Persentase Kepemilikan/ Percentage of Ownership
PT Nur Internasional Samudra	1.071.510.000	107.151.000.000	40,80%
PT Hasnur Jaya International Jayanti Sari	735.350.000 147.070.000	73.535.000.000 14.707.000.000	28,00% 5,60%
Zainal Hadi HAS HB Masyarakat/Public	147.070.000 525.250.000	14.707.000.000 52.525.000.000	5,60% 20,00%
Total	2.626.250.000	262.625.000.000	100,00%

Berdasarkan Akta Notaris Muhammad Hanafi, S.H. No. 107 tanggal 30 Juni 2021 tentang peningkatan modal saham Perusahaan dengan setoran kas sebesar Rp100.000.000, sehingga total modal saham menjadi Rp210.100.000.000.

Berdasarkan Akta Notaris Muhammad Hanafi, S.H. No. 12 tanggal 8 Oktober 2021 tentang peningkatan modal saham Perusahaan. Peningkatan modal saham dilakukan dengan *Initial Public Offering* (IPO) sebesar Rp52.525.000.000 sehingga total modal saham menjadi Rp262.625.000.000, dengan perubahan nilai nominal saham dari Rp2.100.000 menjadi Rp100.

Berdasarkan Akta Notaris Muhammad Hanafi, S.H., No. 1 tanggal 3 Juni 2022, pemegang saham Perusahaan menyetujui pembagian dividen saham sebesar Rp10.486.622.626 dari saldo laba tahun buku 2021.

Berdasarkan Keputusan Sirkuler Pemegang Saham Perusahaan tanggal 8 Maret 2021, pemegang saham Perusahaan menyetujui pembagian dividen saham sebesar Rp4.610.306.358 dari saldo laba tahun buku 2020.

Cadangan Saldo Laba

Undang-Undang Perseroan Terbatas Republik Indonesia No.1/1995 yang diterbitkan di bulan Maret 1995, dan telah diubah dengan Undang-Undang No.40/2007 yang diterbitkan pada bulan Agustus 2007, mengharuskan pembentukan cadangan umum dari laba bersih sejumlah minimal 20% dari jumlah modal yang ditempatkan dan disetor penuh. Tidak ada batasan waktu untuk membentuk cadangan tersebut.

17. SHARE CAPITAL

The Company's shareholding as at December 31, 2022 and 2021 are as follows:

	Nilai Nominal/Nominal Value	Persentase Kepemilikan/ Percentage of Ownership
PT Nur Internasional Samudra	107.151.000.000	40,80%
PT Hasnur Jaya International Jayanti Sari	73.535.000.000 14.707.000.000	28,00% 5,60%
Zainal Hadi HAS HB Masyarakat/Public	14.707.000.000 52.525.000.000	5,60% 20,00%
Total	262.625.000.000	100,00%

Based on Notarial Deed No. 107 of Muhammad Hanafi, S.H., dated June 30, 2021, the Company increased authorized share capital with cash payment amounting to Rp100,000,000 so that total share capital becomes Rp210,100,000,000.

Based on Notarial Deed No. 12 of Muhammad Hanafi, S.H., dated October 8, 2021, concerning increase authorized share capital of the Company. The Company increased authorized share capital through Initial Public Offering amounting to Rp52,525,000,000 so that total share capital becomes Rp262,625,000,000, and made changes in the nominal value of the share from Rp2,100,000 to Rp100.

Based on Notarial Deed No. 1 of Muhammad Hanafi, S.H., dated June 3, 2022, the shareholders of the Company approved the dividends shares amounting to Rp10,486,622,626 from retained earnings 2021.

Based on Circular Resolution of the Company's Shareholders dated March 8, 2021, the shareholders of the Company approved the dividends shares amounting to Rp4,610,306,358 from retained earnings 2020.

Appropriated Retained Earnings

Limited Liability Company Law of the Republic of Indonesia No.1/1995 introduced in March 1995, and amended by Law No.40/2007, issued in August 2007, requires the establishment of a general reserve from net income amounting to at least 20% of a Company's issued and paid-up capital. There is no time limit on the establishment of the reserve.

**PT HASNUR INTERNASIONAL SHIPPING TBK
DAN ENTITAS ANAKNYA
CATATAN ATAS LAPORAN KEUANGAN
KONSOLIDASIAN
Tanggal 31 Desember 2022
Serta Untuk Tahun Yang Berakhir Pada Tanggal
(Disajikan dalam Rupiah, kecuali dinyatakan lain)**

**PT HASNUR INTERNASIONAL SHIPPING TBK
AND ITS SUBSIDIARIES
NOTES TO THE CONSOLIDATED
FINANCIAL STATEMENTS
As at December 31, 2022
And For the Year Then Ended
(Expressed in Rupiah, unless otherwise stated)**

17. MODAL SAHAM (lanjutan)

Cadangan Saldo Laba (lanjutan)

Berdasarkan Keputusan Sirkuler Para Pemegang Saham tertanggal 22 April 2021, Perusahaan telah melakukan pencadangan laba ditahan sebesar Rp25.497.078.971 (dua puluh lima miliar empat ratus sembilan puluh tujuh juta tujuh puluh delapan ribu sembilan ratus tujuh puluh satu Rupiah) atau setara dengan 12% (dua belas persen) dari jumlah modal ditempatkan dan disetor Perusahaan.

Berdasarkan Keputusan Sirkuler Para Pemegang Saham yang diadakan pada tanggal 11 Mei 2021, para pemegang saham menyetujui alokasi dana cadangan umum secara total sebesar Rp42.000.000.000 (empat puluh dua miliar) atau setara dengan 20% dari jumlah modal ditempatkan dan disetor Perusahaan. Keputusan ini meratifikasi keputusan sirkuler para pemegang saham tertanggal 22 April 2021.

Program Kepemilikan Saham oleh Karyawan (ESA)

Perusahaan memberikan program kepemilikan saham bonus kepada karyawan dalam bentuk alokasi ESA untuk karyawan berdasarkan SK Direksi No. 0325a/HIS-JKT/DIR-OP057/III/2021 tanggal 18 Maret 2021. Program ESA ini dialokasikan sebesar 5% dari jumlah saham yang ditawarkan dalam Penawaran Umum.

Peserta program ESA adalah karyawan Perusahaan dan Entitas Anak dan tidak diperuntukkan bagi Direksi dan Dewan Komisaris Perusahaan serta Entitas Anak, dengan syarat-syarat:

- merupakan karyawan tetap Perusahaan dan/atau Entitas Anak dengan masa kerja sekurang-kurangnya 1 (satu) tahun;
- karyawan yang disebutkan pada butir 1 (satu) diatas haruslah karyawan yang telah ditetapkan melalui Surat Keputusan Direksi Perusahaan menjadi peserta Program ESA; dan
- karyawan tersebut tidak dalam status terkena sanksi administratif pada saat implementasi program ESA.

17. SHARE CAPITAL (continued)

Appropriated Retained Earnings (continued)

Based on Shareholder's Circular Resolution dated April 22, 2021, the Company was appropriated retained earnings amounting to Rp25,497,078,971 (twenty-five billion four hundred ninety-seven million seventy-eight thousand nine hundred and seventy-one Rupiah) or 12% (twelve percent) from issued and fully paid capital of the Company.

Based on Shareholder's Circular Resolution dated May 11, 2021, the shareholders approved to allocate in total amounts of Rp42,000,000,000 (fourty two billion) or 20% from issued and fully paid capital of the Company as general reserve. This resolution rectified the Circular Shareholder's Resolution dated April 22, 2021.

Employee Stock Allocation Program (ESA)

The Company provide a bonus share ownership program for employees in the form of ESA allocation for employees pursuant to the Board of Directors' Directive No. 0325a/HIS-JKT/DIR-OP057/III/2021 dated March 18, 2021. The ESA Program shall be allocated with a maximum of 5% of the total shares offered in the Initial Public Offering.

The ESA Program Participants are the Company and its Subsidiaries' employees, and the program is not provided for the Board of Directors and Board of Commissioners of the Company and of the Subsidiaries, subject to the following conditions:

- permanent employees of the Company and/or its Subsidiaries, with a minimum 1 (one) year of service;
- the employees referred to in point 1 (one) above must be employees designated as ESA Program participants under the Company's Board of Directors' Directive; and
- the employee must not be under any administrative sanction upon implementation of the Bonus Share ESA Program.

**PT HASNUR INTERNASIONAL SHIPPING TBK
DAN ENTITAS ANAKNYA
CATATAN ATAS LAPORAN KEUANGAN
KONSOLIDASIAN
Tanggal 31 Desember 2022
Serta Untuk Tahun Yang Berakhir Pada Tanggal
(Disajikan dalam Rupiah, kecuali dinyatakan lain)**

**PT HASNUR INTERNASIONAL SHIPPING TBK
AND ITS SUBSIDIARIES
NOTES TO THE CONSOLIDATED
FINANCIAL STATEMENTS
As at December 31, 2022
And For the Year Then Ended
(Expressed in Rupiah, unless otherwise stated)**

18. TAMBAHAN MODAL DISETOR

Rincian tambahan modal disetor pada tanggal 31 Desember 2022 dan 2021 adalah sebagai berikut:

Transaksi	Tahun transaksi/ Transaction year	2022	2021	Transactions
Pelepasan dari PT Barito Putera Docking	2018	7.483.332.075	7.483.332.075	Disposal of PT Barito Putera Docking
Akuisisi PT Hasnur Resources Terminal	2020	(289.159.429)	(289.159.429)	Acquisitions of PT Hasnur Resources Terminal
Selisih lebih harga penawaran umum saham perdana dengan nilai nominal saham	2021	105.050.000.000	105.050.000.000	Excess of the initial public offering share price over par value
Biaya emisi efek ekuitas	2021	(5.282.191.031)	(5.282.191.031)	Share issuance costs
Total		106.961.981.615	106.961.981.615	Total

18. ADDITIONAL PAID-IN CAPITAL

Detail of additional paid-in capital as at December 31, 2022 and 2021 is as follows:

19. PENDAPATAN NETO

Akun ini merupakan pendapatan neto dari:

	2022	2021	
Pihak-pihak berelasi (Catatan 22)			Related parties (Note 22)
Pengangkutan	576.207.047.737	317.326.172.669	Freight
Jasa bantuan pemuatan dan pembongkaran	17.070.299.566	11.398.295.492	Assistance of loading and unloading services
Pihak ketiga			Third parties
Pengangkutan	186.999.987.393	99.504.758.121	Freight
Jasa bantuan pemuatan dan pembongkaran	676.316.203	50.000.000	Assistance of loading and unloading services
Charter	47.500.000	-	Charter
Demurrage	-	36.363.640	Demurrage
Total	781.001.150.899	428.315.589.922	Total
(Pelanggan yang melebihi 10% dari total pendapatan neto):			(Customers exceeding 10% of total net revenues):
Pendapatan neto:			Net revenues:
Pihak-pihak berelasi			Related parties
PT Bhumi Rantau Energi	426.710.987.733	234.782.854.073	PT Bhumi Rantau Energi
PT Energi Batubara Lestari	149.496.060.004	82.543.318.596	PT Energi Batubara Lestari
Total	576.207.047.737	317.326.172.669	Total

19. NET REVENUES

This account represents net revenues from:

**PT HASNUR INTERNASIONAL SHIPPING TBK
DAN ENTITAS ANAKNYA
CATATAN ATAS LAPORAN KEUANGAN
KONSOLIDASIAN
Tanggal 31 Desember 2022
Serta Untuk Tahun Yang Berakhir Pada Tanggal
(Disajikan dalam Rupiah, kecuali dinyatakan lain)**

**PT HASNUR INTERNASIONAL SHIPPING TBK
AND ITS SUBSIDIARIES
NOTES TO THE CONSOLIDATED
FINANCIAL STATEMENTS
As at December 31, 2022
And For the Year Then Ended
(Expressed in Rupiah, unless otherwise stated)**

20. BEBAN POKOK PENDAPATAN

	2022
Spot kapal	342.790.260.643
Bahan bakar	100.209.500.862
Channel fee	36.509.391.473
Biaya operasional kapal	30.826.668.838
Penyusutan (Catatan 9)	26.456.322.828
Docking (Catatan 10)	14.648.796.309
Keagenan	8.102.990.334
Perbaikan dan pemeliharaan	6.170.546.940
Biaya pelabuhan	3.023.964.584
Biaya penarikan kapal	2.904.000.000
Lain-lain (masing-masing dibawah Rp2 miliar)	10.241.041.442
Total	581.883.484.253

20. COST OF REVENUES

2021 (Direklasifikasi kembali - Catatan 29/ As reclassified - Note 29)	
193.497.737.593	Vessel spot
47.542.207.733	Fuel
16.297.980.449	Channel fee
25.792.881.712	Vessel operation cost
24.523.861.412	Depreciation (Note 9)
13.858.156.898	Docking (Note 10)
5.276.292.606	Agency
5.175.018.505	Repair and maintenance
2.158.843.248	Port fee
1.863.000.000	Towing fee
7.160.780.490	Others (each below Rp2 billion)
343.146.760.646	Total

Pada tahun 2022, pembelian yang melebihi 10% dari jumlah penjualan neto dilakukan kepada PT AKR Corporindo Tbk dengan nilai pembelian sebesar Rp94.837.544.337.

In 2022, the purchase which exceeding 10% of the net sales is executed with PT AKR Corporindo Tbk with purchase value of Rp94,837,544,337.

21. BEBAN USAHA

Rincian dari beban usaha adalah sebagai berikut:

	2022
Umum dan administrasi	
Kompensasi karyawan	47.824.716.116
Perjamuan	6.889.540.065
Jasa profesional	5.259.352.103
Beban penghapusan piutang (Catatan 5)	3.818.212.340
Perjalanan dinas dan transportasi	3.484.585.899
Biaya administrasi	2.650.213.913
Beban imbalan kerja (Catatan 16)	2.283.782.554
Penyusutan (Catatan 9)	1.182.125.458
Perlengkapan kantor	268.084.401
Beban penyisihan piutang (Catatan 5)	(1.823.644.897)
Lain-lain (masing-masing dibawah Rp300 juta)	1.729.868.520
Total	73.566.836.472

21. OPERATING EXPENSES

The details of operating expenses are as follows:

2021	
26.891.305.006	General and administrative
5.818.795.395	Employees' compensation
3.256.594.381	Entertainment
-	Professional fee
1.409.284.992	Receivables written-off expense (Note 5)
1.640.175.120	Travel and transportation
(603.513.603)	Administrative cost
529.159.206	Employee benefits expense (Note 16)
1.355.658.890	Depreciation (Note 9)
633.331.169	Office supplies
1.542.632.856	Bad debt expenses (Note 5)
	Miscellaneous (each below Rp300 million)
42.473.423.412	Total

**PT HASNUR INTERNASIONAL SHIPPING TBK
DAN ENTITAS ANAKNYA
CATATAN ATAS LAPORAN KEUANGAN
KONSOLIDASIAN
Tanggal 31 Desember 2022
Serta Untuk Tahun Yang Berakhir Pada Tanggal
(Disajikan dalam Rupiah, kecuali dinyatakan lain)**

**PT HASNUR INTERNASIONAL SHIPPING TBK
AND ITS SUBSIDIARIES
NOTES TO THE CONSOLIDATED
FINANCIAL STATEMENTS
As at December 31, 2022
And For the Year Then Ended
(Expressed in Rupiah, unless otherwise stated)**

22. SALDO DAN TRANSAKSI DENGAN PIHAK-PIHAK BERELASI

Rincian saldo dengan pihak-pihak berelasi adalah sebagai berikut:

	Jumlah/Amount	
	2022	2021
Piutang usaha (Catatan 5)		
PT Bhumi Rantau Energi	15.677.392.436	9.527.148.392
PT Energi Batubara Lestari	10.726.132.921	9.916.734.540
PT Hasnur Jaya Internasional	4.581.011.858	3.089.104.998
Total	30.984.537.215	22.532.987.930
Piutang dari pihak-pihak berelasi		
PT Hasnur Jaya Utama	4.230.440.171	5.517.244.581
PT Hasnur Jaya Internasional	1.294.408.998	28.414.248
PT Magma Sigma Utama	144.023.303	133.311.252
PT Hasnur Citra Terpadu	4.705.326	4.705.326
Total	5.673.577.798	5.683.675.407
Uang muka pembelian tanah		
PT Hasnur Jaya Internasional	26.823.491.000	26.823.491.000

22. BALANCES AND TRANSACTIONS WITH RELATED PARTIES

The details of balances with related parties are as follows:

	Persentase Terhadap Total Aset/ Percentage to Total Assets	
	2022	2021
Trade receivables (Note 5)		
PT Bhumi Rantau Energi	2,40%	1,77%
PT Energi Batubara Lestari	1,64%	1,84%
PT Hasnur Jaya Internasional	0,70%	0,57%
Total	4,74%	4,18%
Due from related parties		
PT Hasnur Jaya Utama	0,65%	1,03%
PT Hasnur Jaya Internasional	0,20%	0,01%
PT Magma Sigma Utama	0,02%	0,02%
PT Hasnur Citra Terpadu	0,00%	0,00%
Total	0,87%	1,06%
Advance for purchase of land		
PT Hasnur Jaya Internasional	4,11%	4,99%

	Jumlah/Amount	
	2022	2021
Utang usaha (Catatan 11)		
PT Hasnur Jaya Internasional	2.480.511.041	2.271.821.340
PT Nur Jaya Samudra	1.745.032.258	-
PT Hasnur Informasi Teknologi	270.030.060	7.430.400
Total	4.495.573.359	2.279.251.740
Utang kepada pihak-pihak berelasi		
PT Hasnur Jaya Internasional	505.757.378	13.820.367.378
PT Hasnur Jaya Utama	23.800.000	1.598.800.000
Total	529.557.378	15.419.167.378

	Persentase Terhadap Total Liabilitas/ Percentage to Total Liabilities	
	2022	2021
Trade payables (Note 11)		
PT Hasnur Jaya Internasional	2,17%	2,17%
PT Nur Jaya Samudra	1,53%	-
PT Hasnur Informasi Teknologi	0,24%	0,00%
Total	3,94%	2,17%
Due to related parties		
PT Hasnur Jaya Internasional	0,44%	13,17%
PT Hasnur Jaya Utama	0,02%	1,52%
Total	0,46%	14,69%

	Jumlah/Amount	
	2022	2021
Pendapatan (Catatan 19)		
PT Bhumi Rantau Energi	426.710.987.733	234.782.854.073
PT Energi Batubara Lestari	149.496.060.004	82.543.318.596
PT Hasnur Jaya Internasional	17.070.299.566	11.398.295.492
Total	593.277.347.303	328.724.468.161

	Persentase Terhadap Total Pendapatan/ Percentage to Total Revenues	
	2022	2021
Revenues (Note 19)		
PT Bhumi Rantau Energi	54,64%	54,82%
PT Energi Batubara Lestari	19,14%	19,27%
PT Hasnur Jaya Internasional	2,19%	2,66%
Total	75,97%	76,75%

**PT HASNUR INTERNASIONAL SHIPPING TBK
DAN ENTITAS ANAKNYA
CATATAN ATAS LAPORAN KEUANGAN
KONSOLIDASIAN
Tanggal 31 Desember 2022
Serta Untuk Tahun Yang Berakhir Pada Tanggal
(Disajikan dalam Rupiah, kecuali dinyatakan lain)**

**PT HASNUR INTERNASIONAL SHIPPING TBK
AND ITS SUBSIDIARIES
NOTES TO THE CONSOLIDATED
FINANCIAL STATEMENTS
As at December 31, 2022
And For the Year Then Ended
(Expressed in Rupiah, unless otherwise stated)**

22. SALDO DAN TRANSAKSI DENGAN PIHAK-PIHAK BERELASI (lanjutan)

22. BALANCES AND TRANSACTIONS WITH RELATED PARTIES (continued)

	Jumlah/Amount		Persentase Terhadap Total Beban Pokok Pendapatan/Percentage to Total Cost of Revenues		
	2022	2021	2022	2021	
Beban pokok pendapatan					Cost of revenues
PT Hasnur Jaya International	2.635.842.915	1.879.544.357	0,45%	0,55%	PT Hasnur Jaya International
PT Nur Jaya Samudra	1.780.645.161	-	0,31%	-	PT Nur Jaya Samudra
Total	4.416.488.076	1.879.544.357	0,76%	0,55%	Total

	Jumlah/Amount		Persentase Terhadap Total Beban Umum dan Administrasi/Percentage to Total General and Administrative Expense		
	2022	2021	2022	2021	
Beban umum dan administrasi					General and administrative expense
PT Hasnur Informasi Teknologi	1.621.104.000	6.880.000	2,20%	0,01%	PT Hasnur Informasi Teknologi
PT Barito Putera Docking	520.984.872	520.984.872	0,71%	1,23%	PT Barito Putera Docking
Total	2.142.088.872	527.864.872	2,91%	1,24%	Total

	Jumlah/Amount		Persentase Terhadap Total Pendapatan Lain-Lain/Percentage to Total Other Income		
	2022	2021	2022	2021	
Pendapatan lain-lain					Other income
PT Hasnur Jaya Utama	67.039.850	106.111.277	11,86%	19,14%	PT Hasnur Jaya Utama
PT Magma Sigma Utama	10.712.051	10.712.052	1,90%	1,93%	PT Magma Sigma Utama
Total	77.751.901	116.823.329	13,76%	21,07%	Total

Remunerasi Dewan Komisaris dan Direksi yang dibayarkan adalah sebagai berikut:

Remuneration payment to Board of Commissioners and Directors is as follows:

	2022	2021	
Imbalan kerja jangka pendek Dewan Komisaris	1.730.592.966	960.943.800	Short-term employee benefits Board of Commissioners
Direksi	8.826.628.237	7.238.236.273	Directors
Total	10.557.221.203	8.199.180.073	Total

Hubungan dan sifat saldo/transaksi antara Grup dan pihak-pihak berelasi di atas adalah sebagai berikut:

The relationship and the nature of accounts/transactions between the Group and the above related parties are as follows:

Pihak-Pihak Berelasi/ Related Parties	Hubungan/ Relationship	Sifat Saldo Akun/Transaksi/ Nature of Accounts/Transactions
PT Hasnur Jaya International (HJI)	Pemegang saham/Shareholder	Piutang usaha, uang muka pembelian lahan, piutang dari pihak berelasi, utang usaha, utang kepada pihak berelasi, pendapatan dan beban pokok pendapatan/Trade receivable, advance for purchase of land, due from related party, trade payable, due to a related party, revenue and cost of revenue

**PT HASNUR INTERNASIONAL SHIPPING TBK
DAN ENTITAS ANAKNYA
CATATAN ATAS LAPORAN KEUANGAN
KONSOLIDASIAN
Tanggal 31 Desember 2022
Serta Untuk Tahun Yang Berakhir Pada Tanggal
(Disajikan dalam Rupiah, kecuali dinyatakan lain)**

**PT HASNUR INTERNASIONAL SHIPPING TBK
AND ITS SUBSIDIARIES
NOTES TO THE CONSOLIDATED
FINANCIAL STATEMENTS
As at December 31, 2022
And For the Year Then Ended
(Expressed in Rupiah, unless otherwise stated)**

**22. SALDO DAN TRANSAKSI DENGAN PIHAK-
PIHAK BERELASI (lanjutan)**

**22. BALANCES AND TRANSACTIONS WITH
RELATED PARTIES (continued)**

Pihak-Pihak Berelasi/ Related Parties	Hubungan/ Relationship	Sifat Saldo Akun/Transaksi/ Nature of Accounts/Transactions
Jayanti Sari	Pemegang saham/Shareholder	Memberikan jaminan aset tetap untuk pinjaman bank/Providing fixed assets as guarantee for bank loan
PT Energi Batubara Lestari (EBL)	Entitas afiliasi/Affiliated entity	Piutang usaha dan pendapatan/Trade receivable and revenue
PT Bhumi Rantau Energi (BRE)	Entitas afiliasi/Affiliated entity	Piutang usaha dan pendapatan/Trade receivable and revenue
PT Hasnur Jaya Utama (HJU)	Entitas afiliasi/Affiliated entity	Piutang dari pihak berelasi, utang kepada pihak berelasi dan pendapatan lain-lain/Due from a related party, due to a related party and other income
PT Magma Sigma Utama (MSU)	Entitas afiliasi/Affiliated entity	Piutang dari pihak berelasi dan pendapatan lain-lain/Due from related party and other income
PT Barito Putera Docking (BPD)	Entitas afiliasi/Affiliated entity	Beban umum dan administrasi/General and administration expenses
PT Hasnur Informasi Teknologi (HIT)	Entitas afiliasi/Affiliated entity	Utang usaha dan beban umum dan administrasi/Trade payable and general and administration expenses
PT Hasnur Citra Terpadu (HCT)	Entitas afiliasi/Affiliated entity	Piutang dari pihak berelasi/Due from related party
PT Nur Jaya Samudra (NJS)	Entitas afiliasi/Affiliated entity	Utang usaha dan beban pokok pendapatan/Trade payable and cost of revenue

Entitas afiliasi adalah entitas dibawah pengendalian pemegang saham yang sama dan/atau memiliki direksi atau komisaris yang sama dengan Grup.

Affiliated entity is an entity controlled by the same shareholders and/or have the same board of directors or commissioners with the Group.

Transaksi dengan pihak-pihak yang berelasi adalah sebagai berikut:

The details of the transactions with related parties are as follows:

Pada tanggal 31 Desember 2022 dan 2021, piutang usaha dari EBL, BRE dan HJI merupakan piutang dari *freight charter* dan pendapatan *demurrage*.

As at December 31, 2022 and 2021, trade receivables from EBL, BRE and HJI represent receivable from freight charter and demurrage revenues.

a) Berdasarkan perjanjian No. 0550/HIS-JKT/DIR-LG033.3/VI-2020 pada tanggal 29 Mei 2020, Perusahaan menerima perjanjian pengangkutan batubara jarak jauh (*long towing*) dengan BRE berlaku sejak tanggal 1 Juni 2020 sampai dengan 31 Desember 2020. Perjanjian ini telah di perbaharui dengan amendemen III No. 307/HIS-JKT/DIR-LGL03.3/XII/2022 tanggal 30 Desember 2022, perjanjian ini berlaku hingga 31 Desember 2023.

a) *Based on agreement No. 0550/HIS-JKT/DIR-LG033.3/VI-2020 on May 29, 2020, the Company agreement of transportation of long towing coal agreement with BRE is valid June 1, 2020 until December 31, 2020. This agreement has been renewed with amendment III No. 307/HIS-JKT/DIR-LGL03.3/XII/2022 dated December 30, 2022, this agreement is valid until December 31, 2023.*

**PT HASNUR INTERNASIONAL SHIPPING TBK
DAN ENTITAS ANAKNYA
CATATAN ATAS LAPORAN KEUANGAN
KONSOLIDASIAN
Tanggal 31 Desember 2022
Serta Untuk Tahun Yang Berakhir Pada Tanggal
(Disajikan dalam Rupiah, kecuali dinyatakan lain)**

**PT HASNUR INTERNASIONAL SHIPPING TBK
AND ITS SUBSIDIARIES
NOTES TO THE CONSOLIDATED
FINANCIAL STATEMENTS
As at December 31, 2022
And For the Year Then Ended
(Expressed in Rupiah, unless otherwise stated)**

**22. SALDO DAN TRANSAKSI DENGAN PIHAK-
PIHAK BERELASI (lanjutan)**

**22. BALANCES AND TRANSACTIONS WITH
RELATED PARTIES (continued)**

Berdasarkan perjanjian No. 006a/HIS-JKT/DIR-LG033.51/I-2020 pada tanggal 2 Januari 2020, Perusahaan menerima perpanjangan jangka waktu atas perjanjian pengangkutan batubara jarak dekat (*transshipment*) dengan BRE yang berlaku sejak tanggal 1 Januari 2020 sampai dengan 31 Desember 2030. Perjanjian ini telah diperbaharui dengan amendemen VII No. 266a/HIS-JKT/DIR-LGL03.3/XI/2022 tanggal 2 November 2022, perjanjian ini berlaku hingga 31 Desember 2022.

Based on agreement No. 006a/HIS-JKT/DIR-LG033.51/I-2020 on January 2, 2020, the Company received renewal of transportation of transshipment coal agreement with BRE is valid from January 1, 2020 until December 31, 2030. This agreement has been renewed with amendment VI No. 266a/HIS-JKT/DIR-LGL03.3/XI/2022 dated November 2, 2022, this agreement is valid until December 31, 2022.

- b) Berdasarkan perjanjian No. 051/SPAL/HIS-PTEBL/II/2022 pada tanggal 4 Februari 2022, Perusahaan menerima perjanjian pengangkutan batubara (*overseas*) dengan EBL.

- b) *Based on agreement No. 051/SPAL/HIS-PTEBL/II/2022 on February 4, 2022, the Company agreement of transportation of overseas coal agreement with EBL.*

Berdasarkan perjanjian No. 215/SPAL/HIS-PT EBL/VIII/2022 pada tanggal 12 Agustus 2022, Perusahaan menerima perjanjian pengangkutan batubara (*overseas*) dengan EBL.

Based on agreement No. 215/SPAL/HIS-PT EBL/VIII/2022 on August 12, 2022, the Company agreement of transportation of overseas coal agreement with EBL.

- c) Pada tanggal 2 Januari 2017, Perusahaan mengadakan perjanjian sewa gedung kantor dengan BPD. Perjanjian ini berlaku sejak 1 Januari 2017 hingga 31 Desember 2021. Perjanjian ini telah diperbaharui dengan amendemen I No. 010/HIS-JKT/DIR-LGL03.1/XII/2021 tanggal 31 Desember 2021. Perjanjian ini berlaku sejak tanggal 1 Januari 2022 sampai dengan 31 Desember 2022. Untuk tahun yang berakhir pada tanggal 31 Desember 2022 dan 2021, beban sewa atas transaksi ini masing-masing sebesar Rp520.984.872 dicatat sebagai bagian dari "Beban Umum dan Administrasi" dalam laporan laba rugi dan penghasilan komprehensif lainnya konsolidasian.

- c) *On January 2, 2017, the Company entered into building office rental agreement with BPD. This agreement is applied from January 1, 2017 to December 31, 2021. This agreement has been renewed with amendment I No. 010/HIS-JKT/DIR-LGL03.1/XII/2021 dated December 31, 2021. This Agreement is applied from January 1, 2022 to December 31, 2022. For the years ended December 31, 2022 and 2021, the related rental expenses amounting to Rp520,984,872, is recorded as part of "General and Administrative Expenses" in the consolidated statements of profit or loss and other comprehensive income.*

- d) Berdasarkan perjanjian No. 187a/HIS-JKT/DIR-LGL03.1/VIII/2022 tanggal 15 Agustus 2022, Perusahaan mengadakan perjanjian sewa kapal dengan NJS. Perjanjian ini berlaku sejak 6 bulan setelah perjanjian ditandatangani. Untuk tahun yang berakhir pada tanggal 31 Desember 2022, beban sewa atas transaksi ini masing-masing sebesar Rp1.780.645.161 dicatat sebagai bagian dari "Beban Pokok Pendapatan" dalam laporan laba rugi dan penghasilan komprehensif lainnya konsolidasian.

- d) *Based on agreement No. 187a/HIS-JKT/DIR-LGL03.1/VIII/2022 dated August 15, 2022, the Company entered into a ship lease agreement with NJS. This agreement is effective from 6 months after the agreement is signed. As at December 31, 2022, the outstanding balance from this transaction amounted Rp1,780,645,161, and presented as "Cost of Revenue" in the consolidated income statement and other comprehensive income.*

**PT HASNUR INTERNASIONAL SHIPPING TBK
DAN ENTITAS ANAKNYA
CATATAN ATAS LAPORAN KEUANGAN
KONSOLIDASIAN
Tanggal 31 Desember 2022
Serta Untuk Tahun Yang Berakhir Pada Tanggal
(Disajikan dalam Rupiah, kecuali dinyatakan lain)**

**PT HASNUR INTERNASIONAL SHIPPING TBK
AND ITS SUBSIDIARIES
NOTES TO THE CONSOLIDATED
FINANCIAL STATEMENTS
As at December 31, 2022
And For the Year Then Ended
(Expressed in Rupiah, unless otherwise stated)**

22. SALDO DAN TRANSAKSI DENGAN PIHAK-PIHAK BERELASI (lanjutan)

22. BALANCES AND TRANSACTIONS WITH RELATED PARTIES (continued)

- e) Berdasarkan perjanjian No. 0091/HIT-JKT/DIR-LG033.72/I-2022 tanggal 25 Januari 2022, Perusahaan mengadakan perjanjian penyedia jasa implementasi aplikasi laporan manajemen dengan HIT. Perjanjian ini berlaku sejak tanggal 1 Januari 2022 sampai dengan 31 Desember 2023. Untuk tahun yang berakhir pada tanggal 31 Desember 2022, saldo atas transaksi ini sebesar Rp1.372.170.000 dicatat sebagai bagian dari "Beban Usaha - Jasa profesional" dalam laporan laba rugi dan penghasilan komprehensif lainnya konsolidasian.

- e) Based on agreement No. 0091/HIT-JKT/DIR-LG033.72/I-2022 dated January 25, 2022, the Company entered into a report management application implementation service provider agreement with HIT. This Agreement is applied from January 1, 2022 to December 31, 2023. As at December 31, 2022, the balance for this transaction of Rp1,372,170,000 were recorded as part of the "Operating Expenses - Professional fee" in the consolidated statement of income and other comprehensive income.

Berdasarkan perjanjian No. 0444d/HIT-JKT/DIR-LG033.72/VI-2022 tanggal 27 Juni 2022, Perusahaan mengadakan perjanjian Kerjasama penyedia jasa SAP dengan HIT. Perjanjian ini berlaku sejak tanggal 1 Januari 2022 sampai dengan 31 Desember 2022. Untuk tahun yang berakhir pada tanggal 31 Desember 2022, saldo atas transaksi ini sebesar Rp248.934.000 dicatat sebagai bagian dari "Beban Usaha - Lain-lain" dalam laporan laba rugi dan penghasilan komprehensif lainnya konsolidasian.

Based on agreement No. 0444d/HIT-JKT/DIR-LG033.72/VI-2022 dated June 27, 2022, the Company entered into a cooperation agreement between SAP service providers and HIT. This Agreement is applied from January 1, 2022 to December 31, 2022. As at December 31, 2022, the balance for this transaction of Rp248,934,000 were recorded as part of the "Operating Expenses - Others" in the consolidated statement of income and other comprehensive income.

- f) Berdasarkan perjanjian No. 0375a/HJI-JKT/DIR-LG03.5/VI-2022 tanggal 1 Juni 2022, HMS mengadakan perjanjian penyedia jasa kegiatan bongkar muat batubara di terminal khusus batubara pendang dengan HJI, perjanjian ini berlaku hingga tanggal 31 Desember 2022.

- f) Based on agreement No. 0375a/HJI-JKT/DIR-LG03.5/VI-2022 dated June 1, 2022, HMS entered into an agreement for the service provider of coal loading and unloading activities at a special terminal for coal pendang with HJI, this agreement is valid until December 31, 2022.

Pada tahun 2019, HRT menandatangani perjanjian "Pengoperasian dan Perawatan Terminal Khusus Batubara Pendang" dengan HJI. Perjanjian ini telah di perbaharui dengan amendemen III No. 010b/HRT-JKT/DIR-LGL03.3/VIII/2022 tanggal 1 Agustus 2022, perjanjian ini berlaku hingga 31 Desember 2023.

In 2019, HRT entered into "Operating and Maintenance of a Special Terminal for Pendang Coal" agreement with HJI. This agreement has been renewed with amendment III No. 010b/HRT-JKT/DIR-LGL03.3/VIII/2022 dated August 1, 2022 and valid until December 31, 2023.

Selama 2022 dan 2021, pendapatan dari HJI berupa pemuatan batubara, bantuan atas jasa bongkar-muat dan tugboat yang disediakan oleh HRT dan HMS masing-masing sebesar Rp17.070.299.566 dan Rp11.398.295.492. Pada tanggal 31 Desember 2022 dan 2021, saldo terutang dari transaksi ini adalah sebesar Rp4.581.011.858 dan Rp3.089.104.998 dan disajikan sebagai "Piutang Usaha - Pihak Berelasi" dalam laporan posisi keuangan konsolidasian.

During 2022 and 2021, revenues from HJI represent coal loading, assistance of loading and unloading services and tugboat assistance provided by HRT and HMS amounted to Rp17,070,299,566 and Rp11,398,295,492, respectively. As at December 31, 2022 and 2021, the outstanding balance from this transaction amounted to Rp4,581,011,858 and Rp3,089,104,998, respectively, and presented as "Trade Receivables - Related Party" in the consolidated financial position.

**PT HASNUR INTERNASIONAL SHIPPING TBK
DAN ENTITAS ANAKNYA
CATATAN ATAS LAPORAN KEUANGAN
KONSOLIDASIAN
Tanggal 31 Desember 2022
Serta Untuk Tahun Yang Berakhir Pada Tanggal
(Disajikan dalam Rupiah, kecuali dinyatakan lain)**

**PT HASNUR INTERNASIONAL SHIPPING TBK
AND ITS SUBSIDIARIES
NOTES TO THE CONSOLIDATED
FINANCIAL STATEMENTS
As at December 31, 2022
And For the Year Then Ended
(Expressed in Rupiah, unless otherwise stated)**

**22. SALDO DAN TRANSAKSI DENGAN PIHAK-
PIHAK BERELASI (lanjutan)**

**22. BALANCES AND TRANSACTIONS WITH
RELATED PARTIES (continued)**

- g) Pada tanggal 4 Januari 2021, HRT dengan HJI mengadakan perjanjian sewa mess & kantor No. 0006r/HJI-JKT/DIR-LG031.3/I-2021 yang berlaku terhitung 1 Januari 2021 sampai dengan 31 Desember 2022. Perjanjian tersebut telah beberapa kali diubah, paling terakhir tertanggal 3 Januari 2022, di mana kedua belah pihak sepakat untuk mengubah jangka waktu yang semula berlaku hingga 31 Desember 2021 menjadi 31 Desember 2026.

- g) On January 4, 2021, HRT with HJI entered into a mess & office rental agreement No. 0006r/HJI-JKT/DIR-LG031.3/I-2021 which is valid from January 1, 2021 December 31, 2022. The agreement has been renewed several time, the latest was dated January 3, 2022, in which both parties agreed to change the period that was originally valid until December 31, 2021 becomes December 31, 2026.

Selama 2022 dan 2021, beban pokok pendapatan dari HJI berupa biaya sewa mess dan kantor, biaya air dan listrik, biaya *surcharge*, dan biaya sewa alat berat masing-masing sebesar Rp2.635.842.915 dan Rp1.879.544.357 dan disajikan sebagai "Beban Pokok Pendapatan - Biaya pelabuhan" pada laporan laba rugi dan penghasilan komprehensif lain konsolidasian. Saldo terutang dari transaksi ini adalah sebesar Rp2.480.511.041 dan Rp2.271.821.340 dan disajikan sebagai "Utang Usaha - Pihak Berelasi" dalam laporan posisi keuangan konsolidasian.

During 2022 and 2021, cost of revenue from HJI represent mess and office rent, utilities expense, surcharge fee and rent of heavy equipment amounted to Rp2,635,842,915 and Rp1,879,544,357, respectively, and were presented as part of "Cost of Revenues - Port fee" in the consolidated statements of profit or loss and other comprehensive income. The outstanding balance from this transaction amounted to Rp2,480,511,041 and Rp2,271,821,340, respectively, and presented as "Trade Payables - Related Party" in the consolidated financial position.

- h) Pada tanggal 30 Juni 2020, HRT dan HJI menandatangani perjanjian, dimana HJI akan mengalihkan kepemilikan hak atas tanah dengan luas area 12,23 hektar kepada HRT sebesar Rp26.823.491.000.
- i) Berdasarkan perjanjian No. 0730/HRT-JKT/DIR-LG035.1/VI-2020 tanggal 30 Juni 2020, pinjaman MSU sebesar Rp207.174.000 merupakan pinjaman yang diberikan oleh Perusahaan untuk keperluan belanja modal sebagai tambahan dana. Pinjaman ini dikenakan bunga 9,5% per tahun dan telah jatuh tempo pada tanggal 30 Juni 2021. Perjanjian ini telah diperbaharui dengan amendemen II No. 010a/HRT-JKT/DIR-LGL03.3/VII/2022 atas perpanjangan jangka waktu pembayaran pinjaman menjadi 1 Juli 2023.

- h) On June 30, 2020, HRT and HJI enter into agreement, in which HJI will transfer their ownership of land with area of interest 12.23 hectares to HRT amounted to Rp26,823,491,000.
- i) Based on agreement No. 0730/HRT-JKT/DIR-LG035.1/VI-2020 dated June 30, 2020, due from MSU amounting to Rp207,174,000 represents loan provided by the Company for capital expenditures purposes as at additional funds. This receivable bears interest of 9.5% per annum and mature on June 30, 2021. This agreement has been updated with amendment II No. 010a/HRT-JKT/DIR-LGL03.3/VII/2022 to extend the loan repayment period to July 1, 2023.

**23. MANAJEMEN RISIKO KEUANGAN DAN
PENGELOLAAN MODAL**

**23. FINANCIAL RISK MANAGEMENT AND CAPITAL
MANAGEMENT**

Manajemen Risiko Keuangan

Financial Risks Management

Grup mendefinisikan risiko keuangan sebagai kemungkinan kerugian atau laba yang hilang, yang disebabkan oleh faktor internal dan eksternal yang berpotensi negatif terhadap pencapaian tujuan Grup.

The Group defines financial risk as the possibility of losses or profits foregone, which may be caused by internal or external factors which might have negative potential impact to the achievement of the Group's objectives.

**PT HASNUR INTERNASIONAL SHIPPING TBK
DAN ENTITAS ANAKNYA
CATATAN ATAS LAPORAN KEUANGAN
KONSOLIDASIAN
Tanggal 31 Desember 2022
Serta Untuk Tahun Yang Berakhir Pada Tanggal
(Disajikan dalam Rupiah, kecuali dinyatakan lain)**

**PT HASNUR INTERNASIONAL SHIPPING TBK
AND ITS SUBSIDIARIES
NOTES TO THE CONSOLIDATED
FINANCIAL STATEMENTS
As at December 31, 2022
And For the Year Then Ended
(Expressed in Rupiah, unless otherwise stated)**

23. MANAJEMEN RISIKO KEUANGAN DAN PENGELOLAAN MODAL (lanjutan)

Manajemen Risiko Keuangan (lanjutan)

Dalam menjalankan aktivitas operasi, investasi dan pendanaan, Grup menghadapi risiko keuangan yaitu: risiko kredit, risiko mata uang asing, risiko suku bunga dan risiko likuiditas.

a. Risiko kredit

Grup mengelola risiko kredit yang terkait dengan kas di bank dengan memonitor reputasi dan peringkat kredit bank. Aset keuangan Grup yang memiliki potensi konsentrasi secara signifikan risiko kredit pada dasarnya terdiri dari bank, piutang usaha, piutang lain-lain dan piutang pihak-pihak berelasi. Grup memiliki kebijakan kredit dan prosedur untuk memastikan berlangsungnya evaluasi kredit dan pemantauan akun secara aktif.

Risiko kredit Grup timbul dari kegagalan bayar pihak lain, dengan risiko maksimum sama dengan jumlah tercatat instrumen tersebut. Pada tanggal laporan posisi keuangan konsolidasian, tidak terdapat konsentrasi risiko kredit secara signifikan.

Tabel berikut ini menunjukkan informasi mengenai eksposur risiko kredit berdasarkan evaluasi penurunan nilai pada aset keuangan Grup per tanggal 31 Desember 2022 dan 2021:

		31 Desember 2022/December 31, 2022				
	Belum jatuh tempo maupun mengalami penurunan nilai/ <i>Neither past due nor impaired</i>	Telah jatuh tempo namun tidak mengalami penurunan nilai/ <i>Past due but not impaired</i>	Telah jatuh tempo dan mengalami penurunan nilai/ <i>Past due and impaired</i>	Total/ <i>Total</i>		
Bank	182.871.336.711	-	-	182.871.336.711	Cash in banks	
Piutang usaha	52.346.797.316	4.530.623.884	223.342.332	57.100.763.532	Trade receivables	
Piutang lain-lain	262.566.821	-	-	262.566.821	Other receivables	
Piutang dari pihak-pihak berelasi	5.673.577.798	-	-	5.673.577.798	Due from related parties	
Total	241.154.278.646	4.530.623.884	223.342.332	245.908.244.862	Total	
		31 Desember 2021/December 31, 2021				
	Belum jatuh tempo maupun mengalami penurunan nilai/ <i>Neither past due nor impaired</i>	Telah jatuh tempo namun tidak mengalami penurunan nilai/ <i>Past due but not impaired</i>	Telah jatuh tempo dan mengalami penurunan nilai/ <i>Past due and impaired</i>	Total/ <i>Total</i>		
Bank	167.991.813.743	-	-	167.991.813.743	Cash in banks	
Piutang usaha	31.473.896.808	4.717.899.536	2.046.987.229	38.238.783.573	Trade receivables	
Piutang lain-lain	692.777.745	-	-	692.777.745	Other receivables	
Piutang dari pihak-pihak berelasi	5.683.675.407	-	-	5.683.675.407	Due from related parties	
Total	205.842.163.703	4.717.899.536	2.046.987.229	212.607.050.468	Total	

23. FINANCIAL RISK MANAGEMENT AND CAPITAL MANAGEMENT (continued)

Financial Risks Management (continued)

In its operating, investing and financing activities the Group are exposed to the following financial risks: credit risk, foreign currency risk, interest rate risk and liquidity risk.

a. Credit risk

The Group manages credit risk exposed from its cash in banks by monitoring bank's reputation and credit rating. The financial assets that potentially subject the Group to significant concentrations of credit risk consist principally of cash in banks, trade receivables, other receivables and due from related parties. The Group has in place credit policies and procedures to ensure the ongoing credit evaluation and active account monitoring.

The Group's exposure to credit risk arises from default of other parties, with maximum exposure equal to the carrying amount of these instruments. At the consolidated statements of financial position date, there were no significant concentrations of credit risk.

The following table provides information regarding the credit risk exposure based on impairment assesment on the Group's financial assets as at December 31, 2022 and 2021:

**PT HASNUR INTERNASIONAL SHIPPING TBK
DAN ENTITAS ANAKNYA
CATATAN ATAS LAPORAN KEUANGAN
KONSOLIDASIAN
Tanggal 31 Desember 2022
Serta Untuk Tahun Yang Berakhir Pada Tanggal
(Disajikan dalam Rupiah, kecuali dinyatakan lain)**

**PT HASNUR INTERNASIONAL SHIPPING TBK
AND ITS SUBSIDIARIES
NOTES TO THE CONSOLIDATED
FINANCIAL STATEMENTS
As at December 31, 2022
And For the Year Then Ended
(Expressed in Rupiah, unless otherwise stated)**

**23. MANAJEMEN RISIKO KEUANGAN DAN
PENGELOLAAN MODAL (lanjutan)**

**23. FINANCIAL RISK MANAGEMENT AND CAPITAL
MANAGEMENT (continued)**

Manajemen Risiko Keuangan (lanjutan)

Financial Risks Management (continued)

b. Risiko suku bunga

b. Interest rate risk

Grup dibiayai melalui pinjaman pinjaman bank jangka panjang dan pinjaman lainnya seperti pinjaman dari pihak-pihak berelasi.

The Group is financed through long-term bank loans and other borrowings such as loans from related parties.

Oleh karena itu, Grup terekspos terhadap risiko pasar untuk perubahan tingkat suku bunga terkait terutama terhadap kewajiban pinjaman jangka panjang dan aset dan kewajiban berbunga.

Therefore, the Group is exposed to market risk for changes in interest rates primarily related to long-term borrowing obligations and interest-bearing assets and liabilities.

Tabel berikut menunjukkan nilai tercatat, dari jatuh tempo, instrumen keuangan Grup yang terdapat risiko suku bunga:

The following table sets out the carrying amount, by maturity, of the Group financial instruments that are exposed to interest rate risk:

Suku bunga mengambang

Floating rate

31 Desember 2022/December 31, 2022					
	Dalam 1 tahun/ Within 1 year	1-2 tahun/ 1-2 years	Lebih dari 2 tahun/More than 2 years	Total/ Total	
Liabilitas Keuangan					Financial Liability
Pinjaman bank jangka panjang	6.480.000.000	6.480.000.000	6.574.800.000	19.534.800.000	Long-term bank loan
31 Desember 2021/December 31, 2021					
	Dalam 1 tahun/ Within 1 year	1-2 tahun/ 1-2 years	Lebih dari 2 tahun/More than 2 years	Total/ Total	
Liabilitas Keuangan					Financial Liability
Pinjaman bank jangka panjang	6.480.000.000	6.480.000.000	13.054.800.000	26.014.800.000	Long-term bank loan

Grup menganalisis tingkat suku bunga mereka secara dinamis. Berbagai skenario simulasi dengan mempertimbangkan pembiayaan kembali, pembaharuan posisi yang ada dan pendanaan alternatif. Berdasarkan skenario tersebut, Grup menghitung dampak pada laporan laba rugi dan penghasilan komprehensif lain konsolidasian dari perubahan suku bunga yang ditetapkan. Pinjaman bank jangka panjang Grup adalah dalam mata uang Rupiah.

The Group analyses its interest rate exposure on a dynamic basis. Various scenarios are simulated taking into consideration refinancing, renewal of existing positions and alternative financing. Based on these scenarios, the Group calculates the impact on consolidated statements of profit or loss and other comprehensive income of a defined interest rate shift. The Group's long-term bank loans are denominated in Indonesian Rupiah.

**PT HASNUR INTERNASIONAL SHIPPING TBK
DAN ENTITAS ANAKNYA
CATATAN ATAS LAPORAN KEUANGAN
KONSOLIDASIAN
Tanggal 31 Desember 2022
Serta Untuk Tahun Yang Berakhir Pada Tanggal
(Disajikan dalam Rupiah, kecuali dinyatakan lain)**

**PT HASNUR INTERNASIONAL SHIPPING TBK
AND ITS SUBSIDIARIES
NOTES TO THE CONSOLIDATED
FINANCIAL STATEMENTS
As at December 31, 2022
And For the Year Then Ended
(Expressed in Rupiah, unless otherwise stated)**

23. MANAJEMEN RISIKO KEUANGAN DAN PENGELOLAAN MODAL (lanjutan)

Manajemen Risiko Keuangan (lanjutan)

b. Risiko suku bunga (lanjutan)

Pada tanggal 31 Desember 2022, jika tingkat suku bunga pinjaman meningkat/menurun sebesar 50 basis poin dengan semua variabel konstan, laba sebelum beban (manfaat) pajak untuk tahun yang berakhir pada tanggal tersebut lebih rendah/tinggi sebesar Rp139.048.900 terutama sebagai akibat kenaikan/penurunan biaya bunga atas pinjaman dengan tingkat bunga mengambang.

c. Risiko mata uang asing

Grup terekspos terhadap perubahan nilai tukar mata uang asing terutama dalam Dolar Amerika Serikat pada biaya-biaya tertentu, aset dan liabilitas yang timbul dari operasi sehari-hari.

d. Risiko likuiditas

Grup dapat terekspos terhadap risiko likuiditas apabila ada perbedaan waktu signifikan antara penerimaan piutang dengan penyelesaian utang dan pinjaman.

Grup mengelola risiko likuiditas dengan pengawasan proyeksi arus kas dan arus kas aktual secara berkesinambungan serta menjaga kecukupan kas dan bank dan fasilitas pinjaman yang tersedia. Risiko ini juga diminimalisir dengan mengelola berbagai sumber pembiayaan dari para pemberi pinjaman yang dapat diandalkan.

Analisis tabel berikut adalah rincian liabilitas keuangan berdasarkan jatuh tempo:

31 Desember 2022/December 31, 2022

	Dalam 1 tahun/ Within 1 year	1-2 tahun/ 1-2 years	Lebih dari 2 tahun/More than 2 years	Total/ Total	
Liabilitas Keuangan					Financial Liabilities
Utang usaha	44.804.332.985	-	-	44.804.332.985	Trade payables
Utang lain-lain	534.493.061	-	-	534.493.061	Other payables
Liabilitas yang masih harus dibayar	30.140.800.081	-	-	30.140.800.081	Accrued liabilities
Utang kepada pihak-pihak berelasi	529.557.378	-	-	529.557.378	Due to related parties
Pinjaman bank jangka panjang	6.480.000.000	6.480.000.000	6.574.800.000	19.534.800.000	Long-term bank loans
Total	82.489.183.505	6.480.000.000	6.574.800.000	95.543.983.505	Total

23. FINANCIAL RISK MANAGEMENT AND CAPITAL MANAGEMENT (continued)

Financial Risks Management (continued)

b. Interest rate risk (continued)

As at December 31, 2022, if the interest rates of the loans have been 50 basis points higher/lower with all other variables held constant, the income before tax expense (benefit) for the year then ended would have been Rp139,048,900 lower/higher, mainly as a result of higher/lower interest expense on loans with floating interest rates.

c. Foreign currency risk

The Group is exposed to foreign currency exchange rate movements primarily in United States Dollar on certain expenses, assets and liabilities which arise from daily operations.

d. Liquidity risk

The Group is exposed to liquidity risk if there is significant mismatch in the timing difference between the collection of receivables and settlement of payables and borrowings.

The Group manages the liquidity risk by ongoing monitoring over the projected and actual cash flow as well as the adequacy of cash and banks and available credit facilities. This risk is also minimized by managing diversified funding resources from reliable quality lenders.

The following table analysis are the breakdown of financial liabilities by its maturity:

**PT HASNUR INTERNASIONAL SHIPPING TBK
DAN ENTITAS ANAKNYA
CATATAN ATAS LAPORAN KEUANGAN
KONSOLIDASIAN
Tanggal 31 Desember 2022
Serta Untuk Tahun Yang Berakhir Pada Tanggal
(Disajikan dalam Rupiah, kecuali dinyatakan lain)**

**PT HASNUR INTERNASIONAL SHIPPING TBK
AND ITS SUBSIDIARIES
NOTES TO THE CONSOLIDATED
FINANCIAL STATEMENTS
As at December 31, 2022
And For the Year Then Ended
(Expressed in Rupiah, unless otherwise stated)**

**23. MANAJEMEN RISIKO KEUANGAN DAN
PENGELOLAAN MODAL (lanjutan)**

**23. FINANCIAL RISK MANAGEMENT AND CAPITAL
MANAGEMENT (continued)**

Manajemen Risiko Keuangan (lanjutan)

Financial Risks Management (continued)

d. Risiko likuiditas (lanjutan)

d. Liquidity risk (continued)

31 Desember 2021/December 31, 2021

	Dalam 1 tahun/ Within 1 year	1-2 tahun/ 1-2 years	Lebih dari 2 tahun/More than 2 years	Total/ Total	
Liabilitas Keuangan					Financial Liabilities
Utang usaha	35.726.077.830	-	-	35.726.077.830	Trade payables
Utang lain-lain	926.449.789	-	-	926.449.789	Other payables
Liabilitas yang masih harus dibayar	9.706.665.696	-	-	9.706.665.696	Accrued liabilities
Utang kepada pihak-pihak berelasi	15.419.167.378	-	-	15.419.167.378	Due to related parties
Pinjaman bank jangka panjang	6.480.000.000	6.480.000.000	13.054.800.000	26.014.800.000	Long-term bank loans
Total	68.258.360.693	6.480.000.000	13.054.800.000	87.793.160.693	Total

Pengelolaan Modal

Grup bertujuan mencapai struktur modal yang optimal untuk memenuhi tujuan usaha, diantaranya dengan mempertahankan rasio modal yang sehat dan memaksimalkan nilai pemegang saham.

Kebijakan Grup adalah untuk menjaga rasio modal yang sehat dalam rangka untuk mengamankan pembiayaan pada biaya yang wajar.

Konsisten dengan entitas lain dalam industri yang sama, Grup memonitor permodalan berdasarkan rasio *gearing*. Rasio ini dihitung dengan membagi jumlah utang neto dengan jumlah modal. Utang neto dihitung dari jumlah pinjaman (termasuk pinjaman "jangka pendek dan jangka panjang" yang disajikan pada laporan posisi keuangan). Jumlah modal dihitung dari "ekuitas" seperti yang ada pada laporan posisi keuangan ditambah utang neto.

Gearing ratio pada tanggal 31 Desember 2022 dan 2021 adalah sebagai berikut:

	2022	2021	
Pinjaman bank	19.534.800.000	26.014.800.000	Bank loans
Ekuitas	539.030.505.517	432.591.622.206	Equity
Rasio pinjaman - bersih terhadap modal	3,62%	6,01%	Net debt to equity ratio

Manajemen memantau modal dengan menggunakan beberapa ukuran *leverage* keuangan seperti rasio utang terhadap ekuitas.

Capital Management

The Group aims to achieve an optimal capital structure in pursuit of its business objectives, which include maintaining healthy capital ratios and maximizing shareholders value.

The Group's policy is to maintain a healthy capital structure in order to secure access to finance at a reasonable cost.

Consistent with others in the industry, the Group monitors capital on the basis of the *gearing ratio*. This ratio is calculated as net debt divided by total capital. Net debt is calculated as total borrowings (including "current and non-current borrowings" as shown in the statement of financial position). Total capital is calculated as "equity" as shown in the statement of financial position plus net debt.

The *gearing ratio* as at December 31, 2022 and 2021 are as follows:

Management monitors capital using several financial leverage measurements such as debt to equity ratio.

**PT HASNUR INTERNASIONAL SHIPPING TBK
DAN ENTITAS ANAKNYA
CATATAN ATAS LAPORAN KEUANGAN
KONSOLIDASIAN
Tanggal 31 Desember 2022
Serta Untuk Tahun Yang Berakhir Pada Tanggal
(Disajikan dalam Rupiah, kecuali dinyatakan lain)**

**PT HASNUR INTERNASIONAL SHIPPING TBK
AND ITS SUBSIDIARIES
NOTES TO THE CONSOLIDATED
FINANCIAL STATEMENTS
As at December 31, 2022
And For the Year Then Ended
(Expressed in Rupiah, unless otherwise stated)**

**24. NILAI WAJAR ASET DAN LIABILITAS
KEUANGAN (lanjutan)**

PSAK No. 60, "Instrumen Keuangan: Pengungkapan" mensyaratkan pengungkapan atas pengukuran nilai wajar dengan tingkat hierarki nilai wajar sebagai berikut:

- Tingkat 1 : Harga dikutip (tidak disesuaikan) dari pasar yang aktif untuk aset atau liabilitas yang identik;
- Tingkat 2 : Input selain harga yang dikutip dari pasar yang disertakan pada tingkat 1 yang dapat diobservasi untuk aset dan liabilitas, baik secara langsung atau secara tidak langsung; dan
- Tingkat 3 : Input untuk aset atau liabilitas yang tidak didasarkan pada data pasar yang dapat diobservasi.

Nilai tercatat (berdasarkan jumlah nosional) kas dan bank, piutang usaha, piutang lain-lain, utang usaha, utang lain-lain dan liabilitas yang masih harus dibayar yang jatuh tempo dalam satu tahun dalam laporan posisi keuangan mendekati nilai wajarnya karena merupakan jangka pendek. Piutang pihak-pihak berelasi tidak dinyatakan berdasarkan harga pasar dan yang nilai wajarnya tidak dapat diukur secara andal tanpa menimbulkan biaya berlebihan, dicatat sebesar jumlah nominal dikurangi kerugian penurunan nilai.

Pinjaman bank jangka panjang adalah kewajiban dengan suku bunga tetap yang disesuaikan dengan pergerakan suku bunga pasar, sehingga nilai tercatat liabilitas keuangan tersebut mendekati nilai wajarnya.

Adalah tidak praktis untuk mengestimasi nilai wajar piutang dari pihak-pihak berelasi karena tidak ada jangka waktu yang pasti meskipun tidak diharapkan akan diselesaikan dalam 12 (dua belas) bulan sejak tanggal laporan posisi keuangan konsolidasian.

25. LABA PER SAHAM

Perhitungan laba per saham dasar adalah sebagai berikut:

Tahun	Laba Tahun Berjalan/ Total Income for the Year	Rata-rata Tertimbang Saham Biasa yang beredar/ Weighted-Average Number of Ordinary Shares Outstanding	Laba per Saham/ Earnings per Share	Year
31 Desember 2022	115.980.161.805	2.626.250.000	44,16	December 31, 2022
31 Desember 2021	34.955.408.753	2.231.812.500	15,66	December 31, 2021

24. FAIR VALUE OF FINANCIAL ASSETS AND LIABILITIES (continued)

PSAK No. 60, "Financial Instruments: Disclosures", require disclosure of fair value measurements by level of the following fair value measurement hierarchy:

- Level 1 : Quoted prices (unadjusted) in active markets for identical assets or liabilities;
- Level 2 : Inputs other than quoted prices included within level 1 that are observable for the asset or liability, either directly or indirectly; and
- Level 3 : Inputs for the asset or liability that are not based on observable market data.

The carrying amounts (based on notional amounts) of cash on hand and in banks, trade receivables, other receivables, trade payables, other payables, and accrued liabilities in the financial statements reasonably approximate their fair values because they are short-term in nature. Due from related parties are not stated at quoted market price and whose fair value cannot be reliably measured without incurring excessive costs, are carried at their nominal amounts less any impairment losses.

Long-term bank loans are liabilities with fixed interest rates which are adjusted with the movements of market interest rates, thus the carrying values of the financial liabilities approximates their fair values.

It is not practical to estimate the fair value of due from related parties because there are no fixed repayment terms although they are not expected to be settled within 12 (twelve) months after the consolidated statements of financial position date.

25. EARNINGS PER SHARE

The computation of basic earnings per share is as follows:

**PT HASNUR INTERNASIONAL SHIPPING TBK
DAN ENTITAS ANAKNYA
CATATAN ATAS LAPORAN KEUANGAN
KONSOLIDASIAN
Tanggal 31 Desember 2022
Serta Untuk Tahun Yang Berakhir Pada Tanggal
(Disajikan dalam Rupiah, kecuali dinyatakan lain)**

**PT HASNUR INTERNASIONAL SHIPPING TBK
AND ITS SUBSIDIARIES
NOTES TO THE CONSOLIDATED
FINANCIAL STATEMENTS
As at December 31, 2022
And For the Year Then Ended
(Expressed in Rupiah, unless otherwise stated)**

25. LABA PER SAHAM (lanjutan)

Jumlah rata-rata tertimbang saham yang digunakan untuk perhitungan laba per saham dasar setelah mempertimbangkan dampak dari perubahan nilai nominal saham dari Rp2.100.000 menjadi Rp100 pada tanggal 8 Oktober 2021.

Grup tidak memiliki efek berpotensi saham biasa yang bersifat dilutif pada tanggal 31 Desember 2022 dan 2021 dan oleh karenanya, laba per saham dilusian tidak dihitung dan disajikan pada laporan laba rugi dan penghasilan komprehensif lain konsolidasian.

26. INFORMASI SEGMENT

Grup beroperasi di Indonesia dan memiliki dua divisi operasi utama yaitu pelayaran dan bongkar muat. Divisi-divisi tersebut menjadi dasar pelaporan informasi segment Grup.

25. EARNINGS PER SHARE (continued)

The weighted average number of shares used in calculating basic earnings per share after considering the effect of the changes in nominal value per share from Rp2,100,000 to Rp100 on October 8, 2021.

The Group has no outstanding dilutive potential ordinary shares as at December 31, 2022 and 2021, and accordingly, no diluted earnings per share is calculated and presented in the consolidated statements of profit or loss and other comprehensive income.

26. SEGMENT INFORMATION

The Group operates in Indonesia and has two main operating divisions, which are shipping and loading unloading. Those divisions form the basis for the segment reporting of the Group.

	2022				
	Pelayaran/ Shipping	Bongkar Muat/ Loading Unloading	Eliminasi/ Elimination	Total/ Total	
PENDAPATAN NETO	763.254.535.130	24.786.779.549	(7.040.163.780)	781.001.150.899	NET REVENUES
BEBAN POKOK PENDAPATAN	575.807.036.381	13.116.611.652	(7.040.163.780)	581.883.484.253	COST OF REVENUES
LABA BRUTO	187.447.498.749	11.670.167.897	-	199.117.666.646	GROSS PROFIT
BEBAN USAHA	65.939.612.580	7.627.223.892	-	73.566.836.472	OPERATING EXPENSES
LABA USAHA	121.507.886.169	4.042.944.005	-	125.550.830.174	OPERATING INCOME
PENGHASILAN (BEBAN) LAIN-LAIN					OTHER INCOME (EXPENSES)
Pendapatan bunga	2.734.554.030	41.986.528	-	2.776.540.558	Interest income
Pendapatan jasa keagenan - neto	110.985.178	-	-	110.985.178	Income agency services - net
Beban bunga	(2.803.334.000)	-	-	(2.803.334.000)	Interest expense
Rugi selisih kurs - neto	(236.612.361)	-	-	(236.612.361)	Loss on foreign exchange - net
Lain-lain	3.950.357.522	1.179.085.842	(4.564.071.536)	565.371.828	Others
PENGHASILAN (BEBAN) LAIN-LAIN - NETO	3.755.950.369	1.221.072.370	(4.564.071.536)	412.951.203	OTHER INCOME (EXPENSES) - NET
LABA SEBELUM MANFAAT (BEBAN) PAJAK PENGHASILAN	125.263.836.538	5.264.016.375	(4.564.071.536)	125.963.781.377	INCOME BEFORE INCOME TAX BENEFIT (EXPENSE)
BEBAN PAJAK PENGHASILAN					INCOME TAX EXPENSE
Kini - final	9.159.054.422	-	-	9.159.054.422	Final - current
Kini - tidak final	105.557.980	915.900.926	-	1.021.458.906	Non final - current
Tangguhan	-	(348.288.783)	-	(348.288.783)	Deferred
Beban Pajak Penghasilan - Neto	9.264.612.402	567.612.143	-	9.832.224.545	Income Tax Expense - Net
LABA TAHUN BERJALAN	115.999.224.136	4.696.404.232	(4.564.071.536)	116.131.556.832	INCOME FOR THE YEAR

**PT HASNUR INTERNASIONAL SHIPPING TBK
DAN ENTITAS ANAKNYA
CATATAN ATAS LAPORAN KEUANGAN
KONSOLIDASIAN
Tanggal 31 Desember 2022
Serta Untuk Tahun Yang Berakhir Pada Tanggal
(Disajikan dalam Rupiah, kecuali dinyatakan lain)**

**PT HASNUR INTERNASIONAL SHIPPING TBK
AND ITS SUBSIDIARIES
NOTES TO THE CONSOLIDATED
FINANCIAL STATEMENTS
As at December 31, 2022
And For the Year Then Ended
(Expressed in Rupiah, unless otherwise stated)**

26. INFORMASI SEGMENT (lanjutan)

26. SEGMENT INFORMATION (continued)

	2022				
	Pelayaran/ Shipping	Bongkar Muat/ Loading Unloading	Eliminasi/ Elimination	Total/ Total	
PENGHASILAN (RUGI) KOMPREHENSIF LAIN					OTHER COMPREHENSIVE INCOME (LOSS)
Pos yang tidak akan direklasifikasi ke laba rugi:					Item that may not be reclassified to profit or loss:
- Pengukuran kembali liabilitas imbalan kerja	735.811.019	74.536.008	-	810.347.027	- Remeasurement of employee benefits liabilities
- Manfaat pajak penghasilan terkait	-	(16.397.922)	-	(16.397.922)	- Related income tax expenses
TOTAL PENGHASILAN (RUGI) KOMPREHENSIF LAIN	735.811.019	58.138.086	-	793.949.105	TOTAL OTHER COMPREHENSIVE INCOME (LOSS)
TOTAL LABA KOMPREHENSIF TAHUN BERJALAN	116.735.035.155	4.754.542.318	(4.564.071.536)	116.925.505.937	TOTAL COMPREHENSIVE INCOME FOR THE YEAR
LABA TAHUN BERJALAN YANG DAPAT DIATRIBUSIKAN KEPADA:					INCOME FOR THE YEAR ATTRIBUTABLE TO:
Pemilik entitas induk				115.980.161.805	Owners of the parent entity
Kepentingan nonpengendali				151.395.027	Non-controlling interests
TOTAL				116.131.556.832	TOTAL
TOTAL LABA KOMPREHENSIF TAHUN BERJALAN DAPAT DIATRIBUSIKAN KEPADA:					TOTAL COMPREHENSIVE INCOME FOR THE YEAR ATTRIBUTABLE TO:
Pemilik entitas induk				116.735.035.155	Owners of the parent entity
Kepentingan nonpengendali				190.470.782	Non-controlling interests
TOTAL				116.925.505.937	TOTAL
LABA PER SAHAM DASAR YANG DIATRIBUSIKAN KEPADA ENTITAS INDUK				44,16	BASIC EARNINGS PER SHARE ATTRIBUTABLE TO OWNERS OF THE PARENT ENTITY
INFORMASI LAINNYA					OTHER INFORMATION
Aset Segmen	646.538.634.905	53.547.007.961	(46.640.893.820)	653.444.749.046	Segment Assets
Liabilitas Segmen	109.208.815.895	15.194.998.983	(9.989.571.349)	114.414.243.529	Segment Liabilities
Penyusutan	27.451.957.951	186.490.335	-	27.638.448.286	Depreciation
Informasi Lain atas Pendapatan Neto (Pelanggan yang melebihi 10% dari total pendapatan neto):					Other Information on Net Revenue (Customers exceeding 10% of total net revenues):
	Pelayaran/ Shipping	Bongkar muat/ Loading unloading		Total/ Total	
Pendapatan neto:					Net revenues:
PT Bhumi Rantau Energi	426.710.987.733	-	426.710.987.733		PT Bhumi Rantau Energi
PT Energi Batubara Lestari	149.496.060.004	-	149.496.060.004		PT Energi Batubara Lestari
Total	576.207.047.737	-	576.207.047.737		Total

**PT HASNUR INTERNASIONAL SHIPPING TBK
DAN ENTITAS ANAKNYA
CATATAN ATAS LAPORAN KEUANGAN
KONSOLIDASIAN
Tanggal 31 Desember 2022
Serta Untuk Tahun Yang Berakhir Pada Tanggal
(Disajikan dalam Rupiah, kecuali dinyatakan lain)**

**PT HASNUR INTERNASIONAL SHIPPING TBK
AND ITS SUBSIDIARIES
NOTES TO THE CONSOLIDATED
FINANCIAL STATEMENTS
As at December 31, 2022
And For the Year Then Ended
(Expressed in Rupiah, unless otherwise stated)**

26. INFORMASI SEGMENT (lanjutan)

27. SEGMENT INFORMATION (continued)

	2021				
	Pelayaran/ Shipping	Bongkar Muat/ Loading Unloading	Eliminasi/ Elimination	Total/ Total	
PENDAPATAN NETO	416.867.294.430	18.768.549.014	(7.320.253.522)	428.315.589.922	NET REVENUES
BEBAN POKOK PENDAPATAN	339.078.348.415	11.388.665.753	(7.320.253.522)	343.146.760.646	COST OF REVENUES
LABA BRUTO	77.788.946.015	7.379.883.261	-	85.168.829.276	GROSS PROFIT
BEBAN USAHA	36.571.844.452	5.901.578.960	-	42.473.423.412	OPERATING EXPENSES
LABA USAHA	41.217.101.563	1.478.304.301	-	42.695.405.864	OPERATING INCOME
PENGHASILAN (BEBAN) LAIN-LAIN					OTHER INCOME (EXPENSES)
Pendapatan bunga	1.394.607.031	34.032.164	-	1.428.639.195	Interest income
Pendapatan jasa keagenan - neto	232.865.167	-	-	232.865.167	Income agency services - net
Beban bunga	(4.134.154.167)	-	-	(4.134.154.167)	Interest expense
Laba selisih kurs - neto	(2.314.193)	-	-	(2.314.193)	Loss on foreign exchange - net
Lain-lain	1.593.424.737	825.310.168	(1.864.270.290)	554.464.615	Others
PENGHASILAN (BEBAN) LAIN-LAIN - NETO	(915.571.425)	859.342.332	(1.864.270.290)	(1.920.499.383)	OTHER INCOME (EXPENSES) - NET
LABA SEBELUM MANFAAT (BEBAN) PAJAK PENGHASILAN	40.301.530.138	2.337.646.633	(1.864.270.290)	40.774.906.481	INCOME BEFORE INCOME TAX BENEFIT (EXPENSE)
BEBAN PAJAK PENGHASILAN					INCOME TAX EXPENSE
Kini - final	5.002.407.533	-	-	5.002.407.533	Final - current
Kini - tidak final	152.014.060	632.344.240	-	784.358.300	Non final - current
Tangguhan	-	(32.498.667)	-	(32.498.667)	Deferred
Beban Pajak Penghasilan - Neto	5.154.421.593	599.845.573	-	5.754.267.166	Income Tax Expense - Net
LABA TAHUN BERJALAN	35.147.108.545	1.737.801.060	(1.864.270.290)	35.020.639.315	INCOME FOR THE YEAR
PENGHASILAN (RUGI) KOMPREHENSIF LAIN					OTHER COMPREHENSIVE INCOME (LOSS)
Pos yang tidak akan direklasifikasi ke laba rugi:					Item that may not be reclassified to profit or loss:
- Pengukuran kembali liabilitas imbalan kerja	561.077.922	258.704.173	-	819.782.095	- Remeasurement of employee benefits liabilities
- Manfaat pajak penghasilan terkait	-	(56.914.918)	-	(56.914.918)	- Related income tax expenses
TOTAL PENGHASILAN (RUGI) KOMPREHENSIF LAIN	561.077.922	201.789.255	-	762.867.177	TOTAL OTHER COMPREHENSIVE INCOME (LOSS)
TOTAL LABA KOMPREHENSIF TAHUN BERJALAN	35.708.186.467	1.939.590.315	(1.864.270.290)	35.783.506.492	TOTAL COMPREHENSIVE INCOME FOR THE YEAR
LABA TAHUN BERJALAN YANG DAPAT DIATRIBUSIKAN KEPADA:					INCOME FOR THE YEAR ATTRIBUTABLE TO:
Pemilik entitas induk				34.955.408.753	Owners of the parent entity
Kepentingan nonpengendali				65.230.562	Non-controlling interests
TOTAL				35.020.639.315	TOTAL

**PT HASNUR INTERNASIONAL SHIPPING TBK
DAN ENTITAS ANAKNYA
CATATAN ATAS LAPORAN KEUANGAN
KONSOLIDASIAN
Tanggal 31 Desember 2022
Serta Untuk Tahun Yang Berakhir Pada Tanggal
(Disajikan dalam Rupiah, kecuali dinyatakan lain)**

**PT HASNUR INTERNASIONAL SHIPPING TBK
AND ITS SUBSIDIARIES
NOTES TO THE CONSOLIDATED
FINANCIAL STATEMENTS
As at December 31, 2022
And For the Year Then Ended
(Expressed in Rupiah, unless otherwise stated)**

26. INFORMASI SEGMENT (lanjutan)

26. SEGMENT INFORMATION (continued)

	2021			
	Pelayaran/ Shipping	Bongkar Muat/ Loading Unloading	Eliminasi/ Elimination	Total/ Total
TOTAL LABA KOMPREHENSIF TAHUN BERJALAN DAPAT DIATRIBUSIKAN KEPADA:				
Pemilik entitas induk				35.708.186.467
Keperentingan nonpengendali				75.320.025
TOTAL				35.783.506.492
LABA PER SAHAM DASAR YANG DIATRIBUSIKAN KEPADA ENTITAS INDUK				15,66
INFORMASI LAINNYA				
Aset Segmen	530.166.481.791	45.150.716.684	(37.796.651.278)	537.520.547.197
Liabilitas Segmen	99.085.075.310	11.562.060.208	(5.718.210.527)	104.928.924.991
Penyusutan	25.017.557.347	35.463.271	-	25.053.020.618
Informasi Lain atas Pendapatan Neto (Pelanggan yang melebihi 10% dari total pendapatan neto):				
	Pelayaran/ Shipping	Bongkar muat/ Loading unloading		Total/ Total
Pendapatan neto:				
PT Bhumi Rantau Energi	234.782.854.073	-	234.782.854.073	
PT Energi Batubara Lestari	82.543.318.596	-	82.543.318.596	
Total	317.326.172.669	-	317.326.172.669	

Kebijakan akuntansi segmen operasi adalah sama sebagaimana dijelaskan pada ikhtisar kebijakan akuntansi yang signifikan pada Catatan 2.

The accounting policy of the operating segments is the same with the summary of significant accounting policies in Note 2.

27. PERISTIWA SETELAH PERIODE PELAPORAN

27. EVENTS AFTER REPORTING PERIOD

Perusahaan

The Company

- a. Berdasarkan Akta Notaris Muhammad Hanafi, S.H., No. 23 tanggal 24 Januari 2023, para pemegang saham Perusahaan menyetujui perubahan anggaran dasar maksud dan tujuan kegiatan usaha dan susunan Direksi. Perubahan ini telah dilaporkan dan diterima oleh Menteri Hukum dan Hak Asasi Manusia Republik Indonesia dalam Surat Penerimaan No. AHU-0004723. AH.01.02.TAHUN 2023 tanggal 25 Januari 2023 dan Surat Penerimaan No. AHU-AH.01.09-0032833 tanggal 24 Januari 2023.

- a. Based on Notarial Deed No. 23 of Muhammad Hanafi, S.H., dated on January 24, 2023, the shareholders of the Company approval for changes articles of association and activities objective and composition of Directors. The amendment was reported to and accepted by the Ministry of Law and Human Rights of the Republic of Indonesia in its Approval Letter No. AHU-0004723.AH.01.02.TAHUN 2023 dated January 25, 2023 and No. AHU-AH.01.09-0032833 dated January 24, 2023.

**PT HASNUR INTERNASIONAL SHIPPING TBK
DAN ENTITAS ANAKNYA
CATATAN ATAS LAPORAN KEUANGAN
KONSOLIDASIAN
Tanggal 31 Desember 2022
Serta Untuk Tahun Yang Berakhir Pada Tanggal
(Disajikan dalam Rupiah, kecuali dinyatakan lain)**

**PT HASNUR INTERNASIONAL SHIPPING TBK
AND ITS SUBSIDIARIES
NOTES TO THE CONSOLIDATED
FINANCIAL STATEMENTS
As at December 31, 2022
And For the Year Then Ended
(Expressed in Rupiah, unless otherwise stated)**

**27. PERISTIWA SETELAH PERIODE PELAPORAN
(lanjutan)**

Perusahaan (lanjutan)

Susunan anggota Direksi Perusahaan adalah sebagai berikut:

Direksi

Direktur Utama	:	Jayanti Sari	:
Direktur	:	Laorentina Devi	:
Direktur	:	Soma Ariyaka	:

b. Berdasarkan perjanjian No. WCO.KP/0086/KI/2023 tanggal 25 Januari 2023, Perusahaan sepakat mengadakan perjanjian kredit dengan PT Bank Mandiri (Persero) Tbk ("Mandiri"). Perusahaan memperoleh fasilitas pinjaman dari Mandiri dalam bentuk "Kredit Investasi" untuk pembelian *tugboat* dan tongkang dengan jumlah maksimum fasilitas kredit sebesar Rp90.000.000.000 dengan suku bunga sebesar 8,75% per tahun. Fasilitas kredit ini berlaku selama jangka waktu 78 bulan terhitung sejak 25 Januari 2023 sampai dengan 24 Juli 2029.

c. Berdasarkan Surat Pemberitahuan No. 0098A/HJI-JKT/DIR-UM051/II-2021 tanggal 1 Februari 2023 perihal Pemberitahuan Tentang Perubahan Kepemilikan Pemegang Saham, PT Hasnur Jaya International melalui pasar negosiasi di bursa telah mengalihkan kepemilikan sahamnya dalam Perusahaan sebesar 735.350.000 lembar saham kepada masing-masing pihak sebagai berikut:

- Rachmadi A. Sulaiman sebesar 147.070.000 lembar saham;
- Nila Susanti sebesar 147.070.000 lembar saham;
- Hasnuryadi sebesar 147.070.000 lembar saham;
- Hasnuryani sebesar 147.070.000 lembar saham;
- Yuni Abdi Nur Sulaiman sebesar 147.070.000 lembar saham.

**27. EVENTS AFTER REPORTING PERIOD
(continued)**

The Company (continued)

The composition of the Company's Boards of Directors is as follows:

Board of Directors

President Director
Director
Director

b. Based on agreement No. WCO.KP/0086/KI/2023 dated January 25, 2023, the Company agreed to enter into the loan agreement with PT Bank Mandiri (Persero) Tbk ("Mandiri"). The Company obtained credit facility Mandiri in the form of "Investment Credit" for purchases of *tugboat* and barges with total maximum credit facility amounting to Rp90,000,000,000 with interest rate of 8.75% per annum. This credit facility is valid for 78 months period starting from January 25, 2023 until July 24, 2029.

c. Based on Notification Letter No. 0098A/HJI-JKT/DIR-UM051/II-2021 dated February 1, 2023 regarding Notification of Change of Shareholder Ownership, PT Hasnur Jaya International through the negotiation market on the stock exchange has transferred its share ownership in the Company amounting to 735,350,000 shares to respective parties as follows:

- Rachmadi A. Sulaiman amounting to 147,070,000 shares;
- Nila Susanti amounting to 147,070,000 shares;
- Hasnuryadi amounting to 147,070,000 shares;
- Hasnuryani amounting to 147,070,000 shares;
- Yuni Abdi Nur Sulaiman amounting to 147,070,000 shares.

**PT HASNUR INTERNASIONAL SHIPPING TBK
DAN ENTITAS ANAKNYA
CATATAN ATAS LAPORAN KEUANGAN
KONSOLIDASIAN
Tanggal 31 Desember 2022
Serta Untuk Tahun Yang Berakhir Pada Tanggal
(Disajikan dalam Rupiah, kecuali dinyatakan lain)**

**PT HASNUR INTERNASIONAL SHIPPING TBK
AND ITS SUBSIDIARIES
NOTES TO THE CONSOLIDATED
FINANCIAL STATEMENTS
As at December 31, 2022
And For the Year Then Ended
(Expressed in Rupiah, unless otherwise stated)**

**27. PERISTIWA SETELAH PERIODE PELAPORAN
(lanjutan)**

**27. EVENTS AFTER REPORTING PERIOD
(continued)**

Perusahaan (lanjutan)

The Company (continued)

Sehingga, susunan pemegang saham Perusahaan pada tanggal 1 Februari 2023 menjadi sebagai berikut:

Therefore, the Company's shareholders is as at February 1, 2023 as follows:

	Jumlah Saham/ Number of Shares	Nilai Nominal/Nominal Value	Persentase Kepemilikan/ Percentage of Ownership
PT Nur Internasional Samudra	1.071.510.000	107.151.000.000	40,80%
Rachmadi A. Sulaiman	147.070.000	14.707.000.000	5,60%
Hasnuryadi	147.070.000	14.707.000.000	5,60%
Hasnuryani	147.070.000	14.707.000.000	5,60%
Nila Susanti	147.070.000	14.707.000.000	5,60%
Yuni Abdi Nur Sulaiman	147.070.000	14.707.000.000	5,60%
Jayanti Sari	147.070.000	14.707.000.000	5,60%
Zainal Hadi HAS HB	147.070.000	14.707.000.000	5,60%
Masyarakat/Public	525.250.000	52.525.000.000	20,00%
Total	2.626.250.000	262.625.000.000	100,00%

d. Berdasarkan Akta Notaris Muhammad Hanafi, S.H., No. 16 tanggal 10 Maret 2023, para pemegang saham Perusahaan menyetujui perubahan susunan Direksi. Perubahan ini telah dilaporkan dan diterima oleh Menteri Hukum dan Hak Asasi Manusia Republik Indonesia dalam Surat Penerimaan No. AHU-AHA.01.09.0100253 tanggal 13 Maret 2023.

d. Based on Notarial Deed No. 16 of Muhammad Hanafi, S.H., dated on March 10, 2023, the shareholders of the Company approval for change composition of Directors. The amendment was reported to and accepted by the Ministry of Law and Human Rights of the Republic of Indonesia in its Approval Letter No. AHU-AHA.01.09.0100253 dated March 13, 2023.

Susunan anggota Direksi Perusahaan adalah sebagai berikut:

The composition of the Company's Boards of Directors is as follows:

Direksi

Direktur Utama	:	Jayanti Sari	:
Direktur	:	Laorentina Devi	:
Direktur	:	Soma Ariyaka	:
Direktur	:	Rickie	:

Board of Directors

President Director
Director
Director
Director

Entitas Anak

Subsidiary

a. Berdasarkan Sertifikat Hak Guna Bangunan No. 0038 tanggal 15 Februari 2023, HJI mengalihkan kepemilikan hak atas tanah kepada Perusahaan. Tanah tersebut berlokasi di Sungai Puting, Kalimantan Selatan dengan luas 39.476 m².

a. Based on the Building Use Rights Certificate No. 0038 dated February 15, 2023, HJI transferred the ownership of the land to the Company. The land is located in Sungai Puting, South Kalimantan with an area of 39,476 m².

b. Berdasarkan Sertifikat Hak Guna Bangunan No. 0039 tanggal 15 Februari 2023, HJI mengalihkan kepemilikan hak atas tanah kepada Perusahaan. Tanah tersebut berlokasi di Sungai Puting, Kalimantan Selatan dengan luas 76.315 m².

b. Based on the Building Use Rights Certificate No. 0039 dated February 15, 2023, HJI transferred the ownership of the land to the Company. The land is located in Sungai Puting, South Kalimantan with an area of 76,315 m².

**PT HASNUR INTERNASIONAL SHIPPING TBK
DAN ENTITAS ANAKNYA
CATATAN ATAS LAPORAN KEUANGAN
KONSOLIDASIAN
Tanggal 31 Desember 2022
Serta Untuk Tahun Yang Berakhir Pada Tanggal
(Disajikan dalam Rupiah, kecuali dinyatakan lain)**

**PT HASNUR INTERNASIONAL SHIPPING TBK
AND ITS SUBSIDIARIES
NOTES TO THE CONSOLIDATED
FINANCIAL STATEMENTS
As at December 31, 2022
And For the Year Then Ended
(Expressed in Rupiah, unless otherwise stated)**

28. INFORMASI TAMBAHAN UNTUK LAPORAN ARUS KAS

Rekonsiliasi Liabilitas Neto

	2022	2021
Pinjaman bank jangka panjang: Saldo Awal	26.014.800.000	43.325.780.000
Arus Kas: Pembayaran pinjaman bank jangka panjang	(6.480.000.000)	(17.310.980.000)
Saldo Akhir	19.534.800.000	26.014.800.000
Utang pihak-pihak berelasi: Saldo Awal	15.419.167.378	30.427.777.378
Arus Kas: Pembayaran utang pihak berelasi	(14.889.610.000)	(15.008.610.000)
Saldo Akhir	529.557.378	15.419.167.378

28. SUPPLEMENTARY INFORMATION FOR CASH FLOWS

Net Liabilities Reconciliation

Long-term bank loans: Beginning Balance
Cash Flows: Payments of long-term bank loans
Ending Balance
Due to related parties: Beginning Balance
Cash Flows: Payments of due to related parties
Ending Balance

29. REKLASIFIKASI AKUN

Beberapa angka perbandingan dalam laporan keuangan konsolidasian untuk tahun yang berakhir pada tanggal 31 Desember 2021 telah direklasifikasi sesuai dengan penyajian laporan keuangan konsolidasian untuk tahun yang berakhir pada tanggal 31 Desember 2022.

Ikhtisar perubahan pada laporan keuangan konsolidasian tahun 2021 adalah sebagai berikut:

29. RECLASSIFICATION OF ACCOUNT

Certain comparative figures in the consolidated financial statements for the year ended December 31, 2021 has been reclassified to conform with the presentation of the consolidated financial statements for the year ended December 31, 2022.

The summary of changes to the 2021 consolidated financial statements are as follow:

Tahun yang berakhir pada tanggal 31 Desember 2021/
Year ended December 31, 2021

	Disajikan sebelumnya/ As previously presented	Reklasifikasi/ Reclassifications	Direklasifikasikan kembali/ As Reclassified	
LAPORAN LABA RUGI DAN PENGHASILAN KOMPREHENSIF LAIN KONSOLIDASIAN				CONSOLIDATED STATEMENTS OF PROFIT OR LOSS AND OTHER COMPREHENSIVE INCOME
BEBAN POKOK PENDAPATAN				COST OF REVENUES
Biaya penarikan kapal	40.100.779.215	(38.237.779.215)	1.863.000.000	Towing fee
Bahan bakar	12.478.558.176	35.063.649.557	47.542.207.733	Fuel
Biaya operasional kapal	23.893.826.535	1.899.055.177	25.792.881.712	Vessel operation cost
Keagenan	4.261.283.213	1.015.009.393	5.276.292.606	Agency
Biaya pelabuhan	-	2.158.843.248	2.158.843.248	Port fee
Lain-lain	9.059.558.650	(1.898.778.160)	7.160.780.490	Others

**PT HASNUR INTERNASIONAL SHIPPING TBK
DAN ENTITAS ANAKNYA
CATATAN ATAS LAPORAN KEUANGAN
KONSOLIDASIAN
Tanggal 31 Desember 2022
Serta Untuk Tahun Yang Berakhir Pada Tanggal
(Disajikan dalam Rupiah, kecuali dinyatakan lain)**

**PT HASNUR INTERNASIONAL SHIPPING TBK
AND ITS SUBSIDIARIES
NOTES TO THE CONSOLIDATED
FINANCIAL STATEMENTS
As at December 31, 2022
And For the Year Then Ended
(Expressed in Rupiah, unless otherwise stated)**

30. INFORMASI KEUANGAN TERSENDIRI PERUSAHAAN

Informasi keuangan tersendiri Entitas Induk menyajikan informasi laporan posisi keuangan, laporan laba rugi dan penghasilan komprehensif lain, laporan perubahan ekuitas dan laporan arus kas, dimana penyertaan saham pada entitas anak dicatat dengan metode ekuitas.

Informasi keuangan tersendiri Entitas Induk disajikan sebagai lampiran pada laporan keuangan konsolidasian ini.

30. THE COMPANY'S SEPARATE FINANCIAL STATEMENTS

Separate financial information of the Parent Entity presents statements of financial position, statements of profit or loss and other comprehensive income, change in equity and cash flows in which the investment in subsidiaries are recorded using equity method.

The separate financial information of the Parent Entity are presented as attachment to these consolidated financial statements.

Lampiran I

**PT HASNUR INTERNASIONAL SHIPPING TBK
(ENTITAS INDUK)
LAPORAN POSISI KEUANGAN
Tanggal 31 Desember 2022
(Disajikan dalam Rupiah, kecuali dinyatakan lain)**

Attachment I

**PT HASNUR INTERNASIONAL SHIPPING TBK
(PARENT COMPANY)
STATEMENTS OF FINANCIAL POSITION
As at December 31, 2022
(Expressed in Rupiah, unless otherwise stated)**

	2022	2021	
ASET			ASSETS
ASET LANCAR			CURRENT ASSETS
Kas dan bank	177.995.179.227	165.152.281.731	<i>Cash on hand and in banks</i>
Piutang usaha - neto	52.296.409.342	33.102.691.346	<i>Trade receivables - net</i>
Piutang lain-lain	37.514.177	530.662.103	<i>Other receivables</i>
Persediaan	8.588.367.834	6.934.474.263	<i>Inventories</i>
Beban dibayar dimuka	1.821.784.277	1.637.622.098	<i>Prepayment</i>
Uang muka operasional	5.578.754.439	3.596.320.655	<i>Advance payments for operational</i>
TOTAL ASET LANCAR	246.318.009.296	210.954.052.196	TOTAL CURRENT ASSETS
ASET TIDAK LANCAR			NON-CURRENT ASSETS
Uang muka pembelian aset tetap	17.269.020.000	-	<i>Advance for purchase of fixed assets</i>
Aset tetap - neto	314.878.169.410	253.797.103.388	<i>Property, plant and equipment - net</i>
Beban <i>docking</i> ditangguhkan - neto	30.360.144.101	30.055.770.510	<i>Deferred charges on docking - net</i>
Piutang dari pihak-pihak berelasi	1.772.202.806	3.000.000.000	<i>Due from related parties</i>
Investasi entitas anak	35.941.089.292	32.359.555.697	<i>Investment in subsidiaries</i>
TOTAL ASET TIDAK LANCAR	400.220.625.609	319.212.429.595	TOTAL NON-CURRENT ASSETS
TOTAL ASET	646.538.634.905	530.166.481.791	TOTAL ASSETS

Lampiran II

**PT HASNUR INTERNASIONAL SHIPPING TBK
(ENTITAS INDUK)
LAPORAN POSISI KEUANGAN (lanjutan)
Tanggal 31 Desember 2022
(Disajikan dalam Rupiah, kecuali dinyatakan lain)**

Attachment II

**PT HASNUR INTERNASIONAL SHIPPING TBK
(PARENT COMPANY)
STATEMENTS OF FINANCIAL
POSITION (continued)
As at December 31, 2022
(Expressed in Rupiah, unless otherwise stated)**

	2022	2021	
LIABILITAS DAN EKUITAS			LIABILITIES AND EQUITY
LIABILITAS			LIABILITIES
LIABILITAS JANGKA PENDEK			CURRENT LIABILITIES
Utang usaha	41.881.608.554	33.113.036.995	Trade payables
Utang lain-lain	238.452.896	436.317.617	Other payables
Liabilitas yang masih harus dibayar	29.597.581.327	9.448.153.224	Accrued liabilities
Utang pajak	5.164.389.278	1.404.798.862	Taxes payable
Utang kepada pihak-pihak berelasi	288.313.600	15.210.326.000	Due to related parties
Bagian pinjaman bank jangka panjang yang jatuh tempo dalam satu tahun	6.480.000.000	6.480.000.000	Current maturities of long-term bank loans
TOTAL LIABILITAS JANGKA PENDEK	83.650.345.655	66.092.632.698	TOTAL CURRENT LIABILITIES
LIABILITAS JANGKA PANJANG			NON-CURRENT LIABILITIES
Pinjaman bank jangka panjang setelah dikurangi bagian yang jatuh tempo dalam satu tahun	13.054.800.000	19.534.800.000	Long-term bank loans - net of current maturities
Liabilitas imbalan kerja	12.503.670.240	13.457.642.612	Employee benefits liabilities
TOTAL LIABILITAS JANGKA PANJANG	25.558.470.240	32.992.442.612	TOTAL NON-CURRENT LIABILITIES
TOTAL LIABILITAS	109.208.815.895	99.085.075.310	TOTAL LIABILITIES
EKUITAS			EQUITY
Modal saham - nilai nominal Rp100 per saham			Share capital - per value Rp100 per share
Modal dasar - 8.400.000.000 saham			Authorized - 8,400,000,000 shares
Modal ditempatkan dan disetor penuh - 2.626.250.000 saham	262.625.000.000	262.625.000.000	Issued and fully paid - 2,626,250,000 share
Tambahan modal disetor	107.251.141.044	107.251.141.044	Additional paid-in capital
Saldo laba :			Retained earnings:
- Dicadangkan	42.000.000.000	42.000.000.000	Appropriated -
- Tidak dicadangkan	125.453.677.966	19.205.265.437	Unappropriated -
TOTAL EKUITAS	537.329.819.010	431.081.406.481	TOTAL EQUITY
TOTAL LIABILITAS DAN EKUITAS	646.538.634.905	530.166.481.791	TOTAL LIABILITIES AND EQUITY

Lampiran III

Attachment III

**PT HASNUR INTERNASIONAL SHIPPING TBK
(ENTITAS INDUK)
LAPORAN LABA RUGI DAN PENDAPATAN
KOMPREHENSIF LAIN
Tahun Yang Berakhir Pada Tanggal
31 Desember 2022
(Disajikan dalam Rupiah, kecuali dinyatakan lain)**

**PT HASNUR INTERNASIONAL SHIPPING TBK
(PARENT COMPANY)
STATEMENTS OF PROFIT OR LOSS AND OTHER
COMPREHENSIVE INCOME
Year Ended December 31, 2022
(Expressed in Rupiah, unless otherwise stated)**

	2022	2021	
PENDAPATAN NETO	763.254.535.130	416.867.294.430	NET REVENUES
BEBAN POKOK PENDAPATAN	575.807.036.381	339.078.348.415	COST OF REVENUES
LABA BRUTO	187.447.498.749	77.788.946.015	GROSS PROFIT
BEBAN USAHA			OPERATING EXPENSES
Umum dan administrasi	65.939.612.580	36.571.844.452	<i>General and administrative</i>
LABA USAHA	121.507.886.169	41.217.101.563	OPERATING INCOME
PENDAPATAN (BEBAN) LAIN-LAIN			OTHER INCOME (EXPENSES)
Laba dari entitas anak	3.581.533.595	1.413.933.387	<i>Profit of subsidiaries</i>
Pendapatan bunga	2.734.554.030	1.394.607.031	<i>Interest income</i>
Pendapatan jasa keagenan - neto	110.985.178	232.865.167	<i>Income agency services - net</i>
Beban bunga	(2.803.334.000)	(4.134.154.167)	<i>Interest expense</i>
Rugi selisih kurs - neto	(236.612.361)	(2.314.193)	<i>Loss on foreign exchange - net</i>
Lain-lain - neto	368.823.927	179.491.350	<i>Miscellaneous - net</i>
Penghasilan (beban) lain-lain - neto	3.755.950.369	(915.571.425)	<i>Other income (expenses) - net</i>
LABA SEBELUM BEBAN PAJAK PENGHASILAN	125.263.836.538	40.301.530.138	INCOME BEFORE INCOME TAX EXPENSE
BEBAN PAJAK PENGHASILAN			INCOME TAX EXPENSE
Kini - Final	9.159.054.422	5.002.407.533	<i>Current - Final</i>
Kini - Tidak final	105.557.980	152.014.060	<i>Current - Non final</i>
Beban Pajak Penghasilan	9.264.612.402	5.154.421.593	<i>Income Tax Expense</i>
LABA TAHUN BERJALAN	115.999.224.136	35.147.108.545	INCOME FOR THE YEAR
PENGHASILAN KOMPREHENSIF LAIN			OTHER COMPREHENSIVE INCOME
Pos yang tidak akan direklasifikasi ke laba rugi:			<i>Item that may not be reclassified to profit or loss:</i>
- Pengukuran kembali liabilitas imbalan kerja	735.811.019	561.077.922	<i>Remeasurement of employee - benefit liabilities</i>
TOTAL LABA KOMPREHENSIF TAHUN BERJALAN	116.735.035.155	35.708.186.467	TOTAL COMPREHENSIVE INCOME FOR THE YEAR

Lampiran IV

Attachment IV

**PT HASNUR INTERNASIONAL SHIPPING TBK
(ENTITAS INDUK)
LAPORAN PERUBAHAN EKUITAS
Tahun Yang Berakhir Pada Tanggal
31 Desember 2022
(Disajikan dalam Rupiah, kecuali dinyatakan lain)**

**PT HASNUR INTERNASIONAL SHIPPING TBK
(PARENT COMPANY)
STATEMENTS OF CHANGES IN EQUITY
Year Ended December 31, 2022
(Expressed in Rupiah, unless otherwise stated)**

	Modal Ditempatkan dan Disetor Penuh/ Share Capital - Issued and Fully Paid	Tambahkan Modal Disetor/ Additional Paid-in Capital	Saldo Laba/Retained Earnings		Total Ekuitas/ Total Equity	
			Dicadangkan/ Appropriated	Belum Dicapangkan/ Unappropriated		
Saldo 31 Desember 2020	210.000.000.000	7.483.332.075	-	30.107.385.328	247.590.717.403	Balance as at December 31, 2020
Laba tahun berjalan	-	-	-	35.147.108.545	35.147.108.545	Income for the year
Penghasilan komprehensif lain tahun berjalan	-	-	-	561.077.922	561.077.922	Other comprehensive income for the year
Penerimaan dari penawaran umum saham perdana	52.525.000.000	105.050.000.000	-	-	157.575.000.000	Proceeds from the initial public offering
Penambahan modal saham	100.000.000	-	-	-	100.000.000	Additional share capital
Alokasi cadangan umum	-	-	42.000.000.000	(42.000.000.000)	-	Allocation general reserves
Biaya emisi efek ekuitas	-	(5.282.191.031)	-	-	(5.282.191.031)	Share issuance cost
Dividen kas	-	-	-	(4.610.306.358)	(4.610.306.358)	Cash dividends
Saldo 31 Desember 2021	262.625.000.000	107.251.141.044	42.000.000.000	19.205.265.437	431.081.406.481	Balance as at Desember 31, 2021
Laba tahun berjalan	-	-	-	115.999.224.136	115.999.224.136	Income for the year
Penghasilan komprehensif lain tahun berjalan	-	-	-	735.811.019	735.811.019	Other comprehensive income for the year
Dividen kas	-	-	-	(10.486.622.626)	(10.486.622.626)	Cash dividends
Saldo 31 Desember 2022	262.625.000.000	107.251.141.044	42.000.000.000	125.453.677.966	537.329.819.010	Balance as at Desember 31, 2022

Lampiran V

Attachment V

PT HASNUR INTERNASIONAL SHIPPING TBK
(ENTITAS INDUK)
LAPORAN ARUS KAS
Tahun Yang Berakhir Pada Tanggal
31 Desember 2022
(Disajikan dalam Rupiah, kecuali dinyatakan lain)

PT HASNUR INTERNASIONAL SHIPPING TBK
(PARENT COMPANY)
STATEMENTS OF CASH FLOWS
Year Ended December 31, 2022
(Expressed in Rupiah, unless otherwise stated)

	2022	2021	
ARUS KAS DARI AKTIVITAS OPERASI			CASH FLOWS FROM OPERATING ACTIVITIES
Penerimaan kas dari pelanggan	744.060.817.134	432.528.001.600	Cash receipts from customers
Pembayaran kas kepada pemasok, karyawan dan lainnya	(570.715.540.757)	(337.695.716.681)	Cash payments to suppliers, employees and others
Pembayaran kas beban bunga	(2.803.334.000)	(4.134.154.167)	Cash payments for interest expense
Pembayaran kas pajak penghasilan badan	(8.905.437.060)	(5.331.820.484)	Cash payments of corporate income tax
Penerimaan kas dari pendapatan bunga	2.734.554.030	1.394.607.031	Cash receipts from interest income
Kas neto yang diperoleh dari aktivitas operasi	164.371.059.347	86.760.917.299	Net cash provided by operating activities
ARUS KAS DARI AKTIVITAS INVESTASI			CASH FLOWS FROM INVESTING ACTIVITIES
Penurunan piutang dari pihak - pihak berelasi	1.227.797.194	1.000.000.000	Acquisitions of property, Decrease in due from related parties
Perolehan aset tetap	(88.661.873.973)	(48.008.982.801)	plant and equipment
Penambahan beban <i>docking</i> ditangguhkan	(14.953.169.900)	(25.117.845.994)	Addition of deferred charges on docking
Penambahan uang muka pembelian aset tetap	(17.269.020.000)	-	Addition of advance for purchase of fixed assets
Kas neto yang digunakan untuk aktivitas investasi	(119.656.266.679)	(72.126.828.795)	Net cash used in investing activities
ARUS KAS DARI AKTIVITAS PENDANAAN			CASH FLOWS FROM FINANCING ACTIVITIES
Penerimaan dari penawaran umum perdana	-	157.575.000.000	Proceeds from initial public offering
Penambahan modal saham	-	100.000.000	Increase in share capital
Pembayaran pinjaman bank	(6.480.000.000)	(17.310.980.000)	Payment of bank loans
Pembayaran utang kepada pihak-pihak berelasi	(14.922.012.400)	(15.008.610.000)	Payment of due to related parties
Pembayaran kas dividen	(10.469.882.772)	(4.610.306.358)	Payment of cash dividends
Kas neto yang diperoleh dari (digunakan untuk) aktivitas pendanaan	(31.871.895.172)	120.745.103.642	Net cash provided by (used in) financing activities
KENAIKAN NETO KAS DAN BANK	12.842.897.496	135.379.192.146	NET INCREASE IN CASH ON HAND AND IN BANKS
KAS DAN BANK PADA AWAL TAHUN	165.152.281.731	29.773.089.585	CASH ON HAND AND IN BANKS AT BEGINNING OF YEAR
KAS DAN BANK PADA AKHIR TAHUN	177.995.179.227	165.152.281.731	CASH ON HAND AND IN BANKS AT END OF YEAR

STRIVING FOR SUSTAINABLE GROWTH

Berjuang untuk Pertumbuhan Berkelanjutan

Office 8 Building, 7th Floor
Jl. Senopati No. 8B, Senayan, Kebayoran Baru
Jakarta 12190
Phone : +62 21 29 343 888
Fax : +62 21 29 343 777
Web : www.pthis.id